

# Haushaltssatzung

der Gemeinde Feldkirchen (Landkreis München)

## für das Haushaltsjahr 2026

Auf Grund des Art. 63 ff. der Gemeindeordnung erlässt die Gemeinde Feldkirchen folgende Haushaltssatzung:

### § 1

Der als Anlage beigefügte Haushaltsplan für das Haushaltsjahr 2026 wird hiermit festgesetzt; er schließt

im **Verwaltungshaushalt**

in den Einnahmen und Ausgaben mit 44.965.800 €

und im **Vermögenshaushalt**

in den Einnahmen und Ausgaben mit ab. 18.694.300 €

### § 2

Kreditaufnahmen für Investitionen und Investitionsförderungsmaßnahmen werden nicht festgesetzt.

### § 3

Verpflichtungsermächtigungen im Vermögenshaushalt sind keine veranschlagt.

### § 4

Die Steuersätze (Hebesätze) für nachstehende Gemeindesteuern werden wie folgt festgesetzt:

- |   |          |
|---|----------|
| 1. Grundsteuer  |          |
| a) für die land- und forstwirtschaftlichen Betriebe (A) | 300 v.H. |
| b) für die Grundstücke (B)                              | 280 v.H. |
| 2. Gewerbesteuer  | 330 v.H. |

### § 5

Der Höchstbetrag der Kassenkredite zur rechtzeitigen Leistung von Ausgaben nach dem Haushaltsplan wird auf 250.000 € begrenzt.

### § 6


Diese Haushaltssatzung tritt mit dem 1. Januar 2026 in Kraft.

Feldkirchen, den 07.04.2026

Gemeinde Feldkirchen

*D. Janson*

Janson  
Erster Bürgermeister



# Vorbericht zum Haushaltsplan 2026

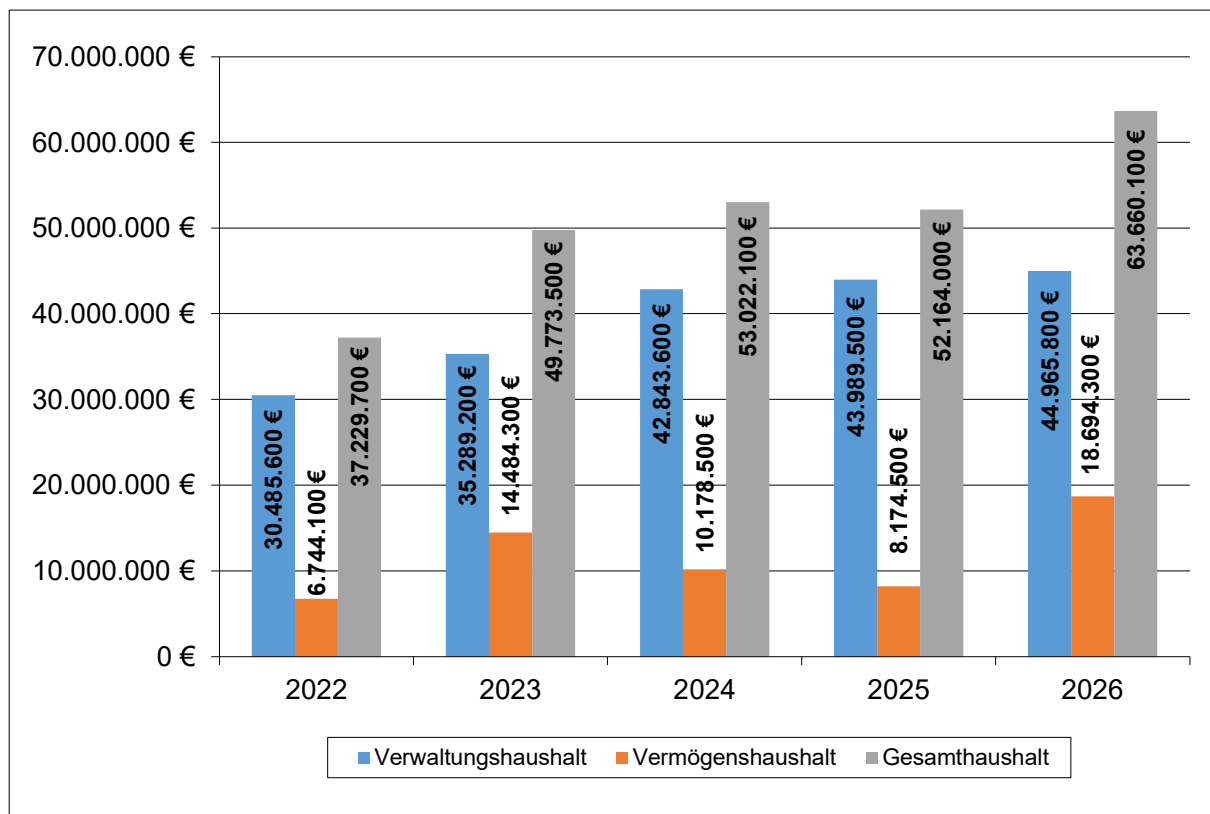
gemäß § 3 KommHV Kameralistik

Der Gesamthaushalt 2026 umfasst in Einnahmen und Ausgaben 63.660.100 €:

Verwaltungshaushalt 44.965.800 €

Vermögenshaushalt 18.694.300 €

Untenstehendes Diagramm zeigt das Volumen der Haushaltsplanungsjahre 2022 - 2025 im Vergleich zum geplanten Haushalt 2026.



## Allgemeines:

Erläutert werden die Einnahmen und Ausgaben nach der Gruppierungsübersicht, soweit sie erheblich sind oder sich im Vergleich zum Vorjahr wesentlich geändert haben.

Die Gruppierungsübersicht befindet sich auf den Seiten 25 – 38 des Haushaltsplans. Die einzelnen Gruppen und Untergruppen sind dort angegeben.

Die Haushaltsansätze wurden auf ihre Notwendigkeit und Höhe überprüft, gegebenenfalls geändert, verschoben oder gestrichen.

## Verwaltungshaushalt

### Einnahmen (Gruppierungen 0, 1 und 2)

Die Steuereinnahmen (Grundsteuer A und B sowie Gewerbesteuer) sind in der **Gruppierung 0** mit 23.467.400 € angesetzt. Die Kämmerei schätzt das Gewerbesteueraufkommen vorsichtig auf 22,4 Mio. €. Aufgrund der starken Volatilität lassen sich genaue Werte jedoch nur schwer prognostizieren. Die neue Grundsteuer B erzielt Erträge in Höhe von rund 1,06 Mio. €. Die Hebesätze bei der Grundsteuer wurden beibehalten.

Durch das Gesetz zur Neuordnung der Gemeindefinanzen (Gemeindefinanzreformgesetz) erhält die Gemeinde einen Anteil an den Gemeinschaftssteuern, insgesamt 11.365.200 €:  
Die Einkommensteuer (Gr. 0100) wurde mit 9.034.300 € veranschlagt.  
Der Anteil an der Umsatzsteuer (Gr. 0120) beziffert sich auf 2.330.900 €.

Unter die „sonstigen allgemeinen Zuweisungen vom Land“ (Gr. 061) gehört die Einkommensteuerersatzleistung mit 673.500 €. Auch das Aufkommen aus der Grunderwerbsteuer mit 300.000 € zählt hierzu. Die pauschale Finanzzuweisung des Freistaats Bayern beträgt 143.400 €.

Insgesamt ergibt sich bei den Steuern und allgemeinen Zuweisungen eine geringe Erhöhung zum Vorjahr um lediglich 3,80 %.

Bei den Einnahmen der **Gruppierung 1** „Einnahmen aus Verwaltung und Betrieb“ beläuft sich der Ansatz auf insgesamt 6.566.200 €:  
Hierunter fallen die Zuschüsse vom Land für die vorhandenen Kinderbetreuungseinrichtungen in Höhe von 2.530.600 € und der kommunale Anteil aus der Kraftfahrzeug-Steuer, der 85.600 € beträgt. Bei den Miet- und Pächterträgen wird mit Einnahmen in Höhe von 1.012.500 € kalkuliert. Für die kostenrechnende Einrichtung Abfallbeseitigung inklusive Wertstoffhof sind Erträge in Höhe von 967.900 € zu erwarten. Eine Gebührenneukalkulation ist für 2026 geplant. Das Bestattungswesen erwirtschaftet Einnahmen in Höhe von 63.700 €. Da die Friedhofsgebühren im Dezember 2025 neu kalkuliert wurden, sind die Ansätze der Haushaltsplanung 2026 voraussichtlich zu niedrig. Dass Passamt erwartet für die Ausstellung von Personalausweisen und Reisepässen Erlöse von 95.000 €. Entgelte aus dem Verkauf von Strom aus Photovoltaikanlagen und E-Ladesäulen beziffern sich auf 70.000 €. Die Einnahmen der internen Verrechnung (kein Cash-Flow) der Bauhofleistungen (Gruppierung 169) betragen 1.503.000 €.

Die sonstigen Finanzeinnahmen der **Gruppierung 2** belaufen sich auf 2.363.100 €. Aufgrund der hohen Kreisumlage und dem zu leistenden Schuldendienst beim Zweckverband weiterführende Schulen kann der Verwaltungshaushalt nicht ausgeglichen werden. Daher wird einmalig eine Zuführung aus dem Vermögenshaushalt in Höhe von 1.599.300 € benötigt. Die Konzessionsabgabe für Strom und Gas beträgt 268.000 €. Die Kämmerei rechnet durch Anlage der Rücklage und des Kassenbestands mit Einnahmen in Höhe von 262.500 €. Bei der gesetzlichen Verzinsung von Steuernachforderungen nach § 233a Abgabenordnung

rechnet die Steuerverwaltung mit 70.000 € an Erträgen. Die Einnahme aus der Aval Provision für geleistete Bürgschaften beziffert sich auf 51.000 €.

### **Ausgaben (Gruppierungen 4, 5, 6, 7 und 8)**

Die Aufwendungen für Personalausgaben in der **Gruppierung 4** haben sich von 6.393.800 € auf 6.856.500 € erhöht. Dies sind 7,24 % mehr im Vergleich zum Vorjahr. Die Tarifierhöhung beträgt im Jahr 2026 2,8 %. Im Bauamt wird eine zusätzliche Technikerstelle geschaffen und für das Einwohnermeldeamt wird ein zusätzlicher Sachbearbeiter eingestellt. Die Personalkosten ergeben sich aus dem Stellenplan, dem Tarifvertrag TVöD und dem BayBesG. In der Finanzplanung wurde mit einer jährlichen Steigerung von 2,5 % kalkuliert.

Im Bereich „sächlicher Verwaltungs- und Betriebsaufwand“ der **Gruppierung 5** ergibt sich im Vergleich zum Vorjahr eine Kostenerhöhung um 5,02 % auf insgesamt 3.601.100 €. Diese Gruppierung umfasst die Bewirtschaftungskosten und den Bauunterhalt der gemeindeeigenen Gebäude und des unbeweglichen Vermögens. Zum unbeweglichen Vermögen gehören unter anderem die Gemeindestraßen.

In der **Gruppierung 6** „weiterer sächlicher Verwaltungs- und Betriebsaufwand“ sind insgesamt 5.193.900 € eingeplant. Die Kosten dieser Gruppierung steigen um 16,62 %. In der Gruppierung befinden sich hauptsächlich die Dienstleistungen durch Dritte. Unter anderem werden diese für städtebauliche Planung, EDV, Abfallentsorgung, Straßenreinigung, Gutachter und Versicherungen verwendet.

Der Ansatz der **Gruppierung 7** (Zuweisungen und Zuschüsse) steigt auf 10.985.000 €. Dies ist eine Erhöhung um 13,63 % im Vergleich zum Vorjahr.

In der Gruppierung 700 sind die Personalkosten (kommunaler und staatlicher Anteil) der Kinderbetreuungseinrichtungen nach BayKiBiG abgebildet. Diese betragen 4.640.000 €. Jedoch wird der staatliche Anteil der Personalkosten auf der Einnahmenseite in der Gruppierung 1 unter Zuschüsse vom Land vereinnahmt. Zudem ist die Gemeinde vertraglich verpflichtet, die Betriebskostendefizite auszugleichen. An Betriebskostendefizitausgleich (Gr. 706) sind für alle Kindertagesstätten insgesamt 3.255.000 € veranschlagt. Für die in auswärtigen Einrichtungen untergebrachten Kinder sind Mittel in Höhe von 230.000 € bereitgestellt. In diesem Betrag sind auch Personalkosten für die privaten Großtagespflegeeinrichtungen beinhaltet.

Für die Mittagsbetreuung ist ein Haushaltsansatz in Höhe von 220.000 € festgesetzt.

Die Gemeinde Feldkirchen ist Mitglied im Zweckverband weiterführende Schulen im Osten des Landkreises München. Die Umlagen, die Kosten und der Schuldendienst für die Realschule und den zwei Gymnasien betragen insgesamt 1.871.100 €. Die Schulverbandsumlage des Zweckverbands Mittelschule Kirchheim beziffert sich auf 165.900 €.

An die VHS-OLM sind 100.000 € an Verbandsumlage zu entrichten. Das Budget des Kreisjugendrings München-Land beträgt 150.000 €.

Die **Gruppierung 8** (sonstige Finanzausgaben) umfasst die Gewerbesteuer- und die Kreisumlage – die beiden größten Ausgabepositionen des Verwaltungshaushaltes:

Die Gewerbesteuerumlage richtet sich nach dem Gewerbesteueristaufkommen (22,4 Mio. € laut Ansatz), dem Hebesatz der Gemeinde (330 v.H.) und dem Vervielfältiger von 35 Prozentpunkten. Sie beträgt errechnet 2.375.800 €.

Die Kreisumlage ergibt sich aus den Steuereinnahmen der Grundsteuer A und B, der Gewerbesteuer, der Einkommensteuer- und der Umsatzsteuerbeteiligung des Jahres 2024. Dies ergibt nach einer Berechnung vom Bayerischen Landesamt für Statistik die Steuerkraftmesszahl von 29.320.536 €. Die Steuerkraft je Einwohner beträgt 3.768,71 € und liegt daher deutlich über dem Landesdurchschnitt. Die Kreisumlage beträgt bei 53,7 Prozentpunkten 15.745.200 €.

Die Zinsen (1,35 %) für das aufgenommenen Darlehen betragen 173.300 €.

Die Mindesthöhe der Zuführung vom Verwaltungs- in den Vermögenshaushalt setzt sich zusammen aus der Deckung der ordentlichen Tilgung von Krediten (808.500 €) und der aus speziellen Entgelten gedeckten Abschreibung der kostenrechnenden Einrichtungen der Gruppierung 68 (80.500 €). Damit wird die vorgeschriebene Mindesthöhe im Haushaltsjahr 2026 nicht erreicht.

Die Zuführung vom Verwaltungshaushalt in den Finanzplanungsjahren beträgt:

2027: 770.100 €

2028: 1.275.000 €

2029: 1.881.200 €

## Vermögenshaushalt

### Einnahmen (Gruppierung 3)

Die Einnahmen des Vermögenshaushaltes betragen 18.694.300 €. Sie ergeben sich aus:

Darlehensrückflüsse der Baugenossenschaft	200 €
Zuschuss Straßenbeleuchtung	4.000 €
Zuschuss Digitale Fahrgastinformation	50.000 €
Grundschule IT-Förderung	30.000 €
Straßenausbaupauschale	33.100 €
Zuschuss Feuerwehr ELW, digitale Sirenen	43.800 €
Entnahme aus der Rücklage	18.533.200 €

### Ausgaben (Gruppierung 9)

Die Ausgaben des Vermögenshaushaltes betragen insgesamt 18.694.300 €, diese werden wie folgt erläutert:

Für die AFK-Geothermie GmbH sind 1.000.000 € als Kapitaleinlage eingeplant.

Die Kosten für den Erwerb von Grundstücken beziffern sich auf insgesamt 95.800 €. Davon entfallen für den Kauf von Straßengrund 25.000 € und die Leibrentenzahlung des Rathauses 70.800 €.

Für immaterielle Vermögenswerte (Software und Softwarelizenzen) sind 137.500 € im Haushaltsplan beinhaltet.

Die Ausgaben für den Erwerb von beweglichen Sachen betragen insgesamt 1.006.700 €. Nennenswert (Ansatz über 30.000 €) sind hierbei folgende Beträge:

<i>EDV-Anlage</i> , Verwaltung (u.a. Digitalisierung, Zeus, Migration Bauakten)	71.000 €
<i>Grundschule</i> , Fahrzeuge (Ersatzbeschaffung Kubota für Hausmeister)	64.000 €
<i>Feuerwehr</i> , bewegliche Sachen (u.a. Rollcontainerkonzept)	54.500 €
<i>Feuerwehr</i> , Arbeitsgeräte und Maschinen (u.a. Wärmebildkameras)	33.500 €
<i>Hort St. Jakob</i> , bewegliche Sachen (u.a. Industriespülmaschine)	33.000 €
<i>Bauhof</i> , Arbeitsgeräte und Maschinen (u.a. Amazone Profihopper)	78.000 €
<i>Bauhof</i> , Fahrzeuge (Ersatzbeschaffungen Teleskoplader, Nissan)	400.000 €

Die Investitionen für Baumaßnahmen betragen 12.470.500 €, die sich auf den Hochbau mit 9.996.000 €, den Tiefbau mit 1.955.000 € und auf betriebstechnische Anlagen mit 519.500 € verteilen.

Für den Neubau des Kindergartens St. Jakob sind 9.300.000 € als Bau- und Planungskosten berücksichtigt. Im Feuerwehrgerätehaus sind für verschiedene bauliche Maßnahmen 500.000 € eingeplant. Für die Umgestaltung der Kinderkrippe St. Jakob soll für 100.000 € ein Planungskonzept erstellt werden.

Tiefbaumaßnahmen samt Planungskosten sind geplant für die Rampe Raiffeisen / Aschheimer Straße, Bankettsanierung Egerländerstraße und den Radweg nördlich M18 mit 750.000 €. Für den Umbau des Kirchenvorplatzes sind 480.000 € berücksichtigt. Die Sanierung der Brunnenanlage am Maibaumplatz mit Installation von Trinkwasserspendern beträgt 280.000 €.

Kleinere Baumaßnahmen (unter 100.000 €) werden nicht einzeln aufgeführt.

Zu den betriebstechnischen Anlagen zählt u.a. die Erneuerung von bestehenden Photovoltaikanlagen auf der Grundschule und dem Hort für 276.000 € und die Installation von weiteren Systemen zur dynamischen Fahrgastinformation und Buswartehäuschen für 110.000 €.

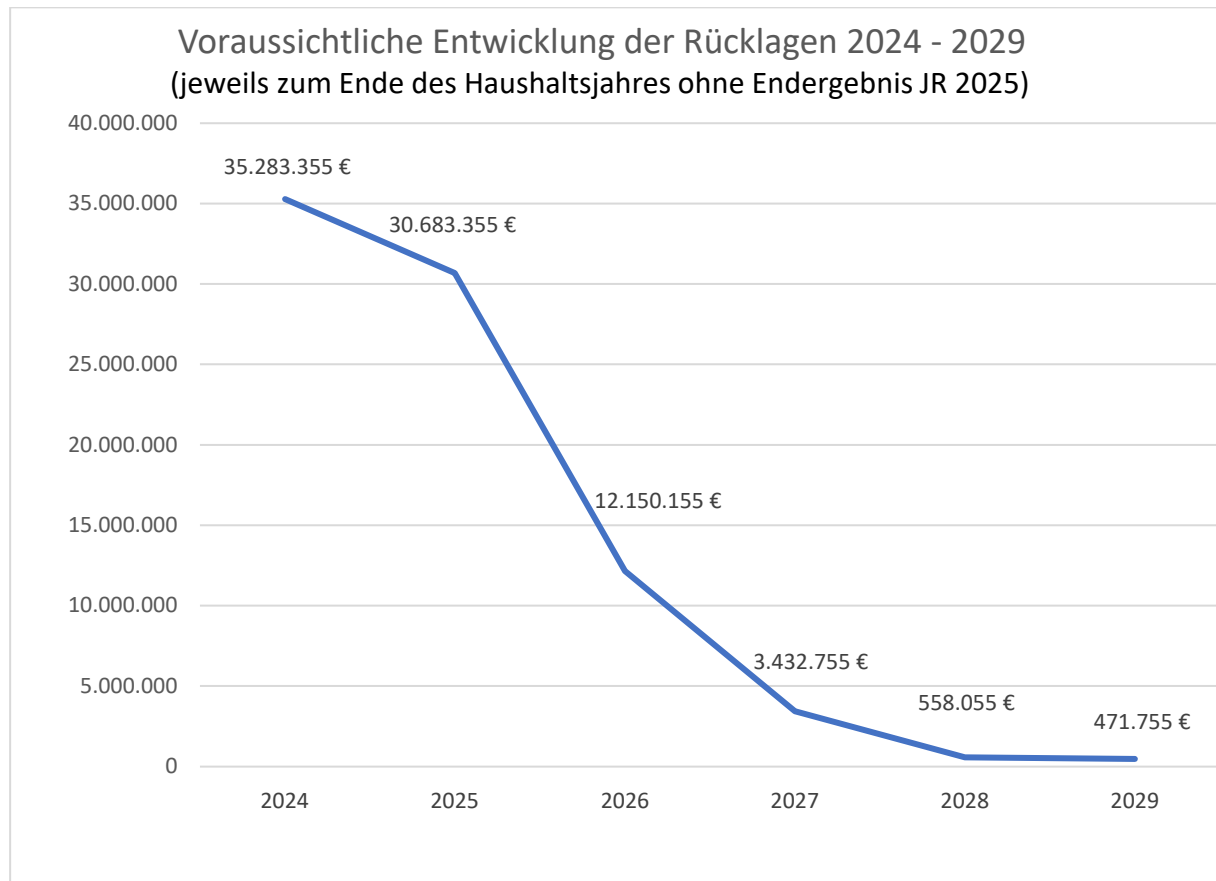
Die Tilgung des aufgenommenen Kredites zur Finanzierung der Wohnbebauung Raiffeisengelände (KommWFP) schlägt mit 808.500 € zu Buche. Da sich die zuwendungsfähigen Gesamtkosten beim Raiffeisengelände (KommWFP) reduziert haben, ist eine Sondertilgung des Darlehens in Höhe von 1.295.500 € zu leisten.

Die Investitionen im Bereich der weiterführenden Bildung betragen 280.500 €. Zur Finanzierung der Schwimmhalle des Zweckverbandes weiterführende Schulen sind Mittel in Höhe von 126.100 € bereitgestellt. Für die Mittelschule in Kirchheim ist eine Verbandsumlage für Investitionen von 154.400 € angesetzt. Für die Neubauten (Gymnasien und Realschule) im Zweckverband weiterführende Schulen werden Kredite durch den Zweckverband aufgenommen.

Für den Ausgleich des Verwaltungshaushaltes werden 1.599.300 € aus dem Vermögenshaushalt entnommen.

## Rücklage, Darlehen und Kassenlage des Vorjahres

Die Rücklage betrug zu Beginn des Haushaltsjahres 2026 35,28 Millionen Euro. Bei Rechnungslegung 2025 ist aufgrund von Minderausgaben im Verwaltungshaushalt und Löschung von alten Haushaltsresten mit einer geringeren Entnahme (ca. 4,3 Mio.) zu rechnen. Der Vermögenshaushalt 2026 wird durch eine Entnahme aus der Rücklage (18.533.200 €) ausgeglichen. Eine Kreditaufnahme ist nicht notwendig.



Das bestehende Darlehen hat am Ende des Haushaltsjahres eine Höhe von rund 11 Mio. €, da eine Sondertilgung von 1,3 Mio. € aufgrund des Zuschussbescheides KommWFP abgewickelt werden muss. Es ist im Finanzplanungszeitraum keine Kreditaufnahme vorgesehen. Die Schulden, u.a. auch aus übernommenen Bürgschaften oder Gewährträgerschaft von Beteiligungen, ergeben sich aus der Schuldenübersicht, die Bestandteil des Vorberichts ist.

Die Kassenlage des Vorjahres kann als sehr gut bezeichnet werden. Der Kassenbestand (nur liquide Mittel) betrug Anfang des Jahres 16.758.842 € und zum Jahresschluss 10.816.094 €. Kassenkredite waren nicht notwendig.

Verpflichtungsermächtigungen im Vermögenshaushalt werden keine veranschlagt.

Die Haushaltssatzung 2026 enthält daher keine genehmigungspflichtigen Bestandteile und ist der Kommunalaufsicht zur Würdigung vorzulegen.

## **Investitionen in der Finanzplanung**

Im Finanzplan und im Investitionsprogramm wurden die Investitionen für die weiterführenden Schulen und der Mittelschule mit 3 Mio. € berücksichtigt. Des Weiteren wurden für den Neubau des Kindergartens St. Jakob 4 Mio. € veranschlagt. Für die AFK-Geothermie GmbH sind 1,5 Mio. € bereitgestellt. Für den Kauf einer Drehleiter für die Feuerwehr sind 1,2 Mio. € vorgesehen. Im Straßenbau sind 1,4 Mio. veranschlagt.

Finanzielle Auswirkungen der Investitionen im Haushaltsjahr für die folgenden Jahre sind nicht nennenswert.

## **Rückblick (Haushaltsjahre 2024/2025)**

Die wichtigste Einnahmeart des Verwaltungshaushaltes, die Gewerbesteuer, hat sich im Jahr 2024 positiver als ursprünglich geplant entwickelt. Im Jahr 2025 konnten wir den geplanten Ansatz von 22 Mio. nicht erreichen. Die Gewerbesteuereinnahme betrug 21,3 Mio. €.

Die wichtigsten Ausgaben des Verwaltungshaushalts haben sich jeweils nach dem Haushaltsplan entwickelt, oft auch niedriger als angesetzt.

Einnahmen des Vermögenshaushaltes setzen sich größtenteils aus der Entnahme aus der Rücklage und Zuschüssen zusammen.

Die Zuführung in den Vermögenshaushalt im Haushaltsjahr 2024 betrug 1.663.005 € (HH-Plan-Ansatz: 0 €). Es ist davon auszugehen, dass die Zuführung 2025 die planmäßigen Erwartungen mit ca. 1 Mio. überschreitet (HH-Plan-Ansatz: 0 €). Somit ist keine Zuführung aus dem Vermögenshaushalt notwendig.

Das Vermögen der Gemeinde setzt sich zusammen aus der Rücklage und den Beteiligungen gemäß der Beteiligungsübersicht. Die Rücklage konnte 2024 erhöht werden, für 2025 ist eine Entnahme erforderlich.





G e s a m t p l a n

Beurteilung der dauernden Leistungsfähigkeit

Gesamtplan 2026 4. Übersicht zur Beurteilung der dauernden Leistungsfähigkeit		Beträge in EUR (Tausend)				
	Rech.erg. 2024	Ansatz 2025	Ansatz 2026	2027	FPL-werte 2028	2029
1. Zuführung zum Vermögenshaushalt (Gr. 86)	1.663	0	0	770	1.275	1.881
abzüglich						
1.1 Zuführung zum Vermögenshaushalt - Sonderrücklagen	-	-	-	-	-	-
1.2 Bedarfszuweisungen (Ugr. 051)	-	-	-	-	-	-
1.3 Zuführung vom Vermögenshaushalt (Haushaltsstelle 91.280)	0	2.286	1.599	0	0	0
1.4 Ordentliche Tilgung von Krediten	808	809	2.104	809	809	809
zuzüglich						
1.5 Rückflüsse von Darlehen (Gr. 32)	0	0	0	0	0	0
1.6 Investitionspauschalen nach Art. 12 FAG (Haushaltsstelle 90.361)	-	-	-	-	-	-
1.7 Jährliche pauschale, zweckgebundene Zuweisungen aus der Feuerschutzsteuer Nach Art. 3 BayFwG	-	-	-	-	-	-
<b>2. Bereinigtes Ergebnis</b>	<b>855</b>	<b>3.095-</b>	<b>3.703-</b>	<b>39-</b>	<b>466</b>	<b>1.072</b>
Ergänzende Angaben zum Verwaltungshaushalt						
3. Einmalige Einnahmen	-	-	-	-	-	-
4. Einmalige Ausgaben	-	-	-	-	-	-
Nachrichtliche Angaben						
5. Ausgaben für den Erwerb von beweglichen Sachen des Anlagevermögens (934, 935)	704	984	1.144	950	640	40
6. Ausgaben für Baumaßnahmen an Straßen (Nr. 2.42 AllgZVKommGrPl; Gr. 94-96)	596-	472	1.381	470	500	500
7. Außerordentliche Tilgung von Krediten	0	0	0	0	0	0
8. Renten (Leibrenten) für die Abtretung von Grundstücken (9330, 9334)	70	71	71	71	71	71
9. Leasingraten (Gr. 930, 9335)	0	0	1.000	1.000	500	0
10. Kalkulatorische Abschreibungen kosten- rechnender Einrichtungen (Ugr. 680)	84	84	81	81	81	81

G e s a m t p l a n

Zusammenfassung der Einnahmen, Ausgaben und Verpflichtungsermächtigungen

Gesamtplan 2026 1. Zusammenfassung der Einnahmen, Ausgaben und Verpflichtungsermächtigungen						Beträge in EUR	
Nr 1	Einzelplan Bezeichnung 2	Ansatz 2026		Ansatz 2025		Ergebnis 2024	
		Einnahmen 3	Ausgaben 4	Einnahmen 6	Ausgaben 7	Einnahmen 8	Ausgaben 9
Verwaltungshaushalt							
0	Allgemeine Verwaltung	307.100	3.703.700	285.100	3.419.500	332.843,26	3.477.475,07
1	Öffentliche Sicherheit und Ordnung	223.100	2.443.900	230.300	2.226.300	210.781,15	1.126.826,39
2	Schulen	26.400	3.030.200	22.400	2.164.300	54.276,30	1.740.034,46
3	Wissenschaft, Forschung Kulturpflege	24.000	549.900	23.600	550.900	21.530,74	505.066,91
4	Soziale Sicherung	2.562.500	9.495.200	2.519.700	8.862.600	2.804.676,59	8.210.429,48
5	Gesundheit, Sport, Erholung	47.100	1.000.900	25.600	882.200	84.363,55	838.459,40
6	Bau- und Wohnungswesen, Verkehr	116.800	2.109.000	156.100	1.630.600	164.389,55	1.281.117,96
7	Öffentl. Einrichtungen, Wirtschaftsförderung	2.424.500	4.112.500	2.120.900	3.994.300	2.418.175,36	3.312.832,41
8	Wirtschaftl. Unternehmen Grund- u. Sondervermögen	1.240.100	226.200	1.203.800	222.900	1.007.273,90	226.290,59
9	Allgemeine Finanzwirtschaft	37.994.200	18.294.300	37.402.000	20.035.900	35.328.708,40	21.708.486,13
Summe Verwaltungshaushalt		44.965.800	44.965.800	43.989.500	43.989.500	42.427.018,80	42.427.018,80
Vermögenshaushalt							
0	Allgemeine Verwaltung	0	239.300	0	317.800	60,00	474.546,19
1	Öffentliche Sicherheit und Ordnung	43.800	626.000	248.600	319.500	0,00	328.208,63
2	Schulen	30.000	603.500	0	1.142.800	0,00	390.847,97
3	Wissenschaft, Forschung Kulturpflege	0	76.500	0	86.000	0,00	51.593,06
4	Soziale Sicherung	-	9.759.700	-	354.600	79.284,00	537.993,38-
5	Gesundheit, Sport, Erholung	-	494.000	-	79.000	-	33.085,06-
6	Bau- und Wohnungswesen, Verkehr	37.300	1.446.000	45.300	525.000	45.231,96	3.222.544,82-
7	Öffentl. Einrichtungen, Wirtschaftsförderung	50.000	696.000	10.000	945.000	192.975,05	261.220,22
8	Wirtschaftl. Unternehmen Grund- u. Sondervermögen	0	1.050.000	0	1.310.000	0,00	3.944.532,60-
9	Allgemeine Finanzwirtschaft	18.533.200	3.703.300	7.870.600	3.094.800	1.663.005,12	8.212.295,92
Summe Vermögenshaushalt		18.694.300	18.694.300	8.174.500	8.174.500	1.980.556,13	1.980.556,13
Gesamthaushalt		63.660.100	63.660.100	52.164.000	52.164.000	44.407.574,93	44.407.574,93
Verpflichtungs- ermächtigungen 5							
0	Allgemeine Verwaltung	-	-	-	-	-	-
1	Öffentliche Sicherheit und Ordnung	-	-	-	-	-	-
2	Schulen	-	-	-	-	-	-
3	Wissenschaft, Forschung Kulturpflege	-	-	-	-	-	-
4	Soziale Sicherung	-	-	-	-	-	-
5	Gesundheit, Sport, Erholung	-	-	-	-	-	-
6	Bau- und Wohnungswesen, Verkehr	-	-	-	-	-	-
7	Öffentl. Einrichtungen, Wirtschaftsförderung	-	-	-	-	-	-
8	Wirtschaftl. Unternehmen Grund- u. Sondervermögen	-	-	-	-	-	-
9	Allgemeine Finanzwirtschaft	-	-	-	-	-	-
Summe verpflichtungsermächt.		-	-	-	-	-	-

G e s a m t p l a n

Zusammenfassung der Einnahmen, Ausgaben und Verpflichtungsermächtigungen  
nach Unterabschnitten

Gesamtplan 2026 Zusammenfassung der Einnahmen und Ausgaben - Verwaltungshaushalt nach Unterabschnitten						Beträge in EUR	
Unterabschnitt Abschnitt/Einzelplan	Ansatz 2026		Ansatz 2025		Ergebnis 2024		
	Einnahmen	Ausgaben	Einnahmen	Ausgaben	Einnahmen	Ausgaben	
Verwaltungshaushalt							
0000 Gemeinde-, Kreis- und Bezirksorgane	-	862.000	-	783.000	-	623.647,37	
00 Gemeinde-, Kreis- und Bezirksorgane	-	862.000	-	783.000	-	623.647,37	
0200 Hauptverwaltung	1.000	968.900	1.000	983.200	895,00	1.231.435,32	
0241 Öffentlichkeitsarbeit	0	83.500	0	71.600	0,00	59.551,98	
02 Hauptverwaltung	1.000	1.052.400	1.000	1.054.800	895,00	1.290.987,30	
0300 Finanzverwaltung	51.000	644.700	56.000	554.900	55.818,50	617.955,56	
0331 Kassenverwaltung	12.600	2.700	10.600	3.300	36.443,22	1.383,90	
0341 Steuerverwaltung	78.000	35.000	80.000	10.000	67.062,00	696,00-	
03 Finanzverwaltung	141.600	682.400	146.600	568.200	159.323,72	618.643,46	
0501 Standesamt	8.500	2.000	8.500	2.000	8.817,00	683,50	
0521 Wahlen	10.000	51.800	8.000	44.300	19.933,43	25.812,24	
05 Besondere Dienststellen der allgemeinen Verwaltung	18.500	53.800	16.500	46.300	28.750,43	26.495,74	
0601 EDV-Anlage	0	298.000	0	278.000	-	204.125,85	
0614 Sicherheitstechnischer Dienst	-	2.500	-	2.500	-	1.974,00	
0681 Verwaltungsgebäude Rathaus	146.000	573.100	121.000	556.700	143.874,11	591.370,54	
06 Einrichtungen für die gesamte Verwaltung	146.000	873.600	121.000	837.200	143.874,11	797.470,39	
0800 Einrichtungen und Maßnahmen für Verwaltungsangehörige	0	170.500	0	121.000	0,00	116.871,25	
0842 Arbeitsmedizinischer Dienst	-	9.000	-	9.000	-	3.359,56	
08 Einrichtungen und Maßnahmen für Verwaltungsangehörige	0	179.500	0	130.000	0,00	120.230,81	
0 Allgemeine Verwaltung	307.100	3.703.700	285.100	3.419.500	332.843,26	3.477.475,07	
1100 Öffentliche Ordnung	27.700	1.165.900	24.500	1.031.500	21.583,57	252.624,07	
1141 Umweltschutz	16.700	490.400	26.000	437.600	12.613,84	285.043,72	
1161 Einwohnerwesen einschließlich Passamt	95.000	75.000	95.000	75.000	86.140,60	70.514,31	
1191 Sonstige Ordnungsaufgaben Feldgeschworene	1.300	1.700	1.300	2.100	444,24	973,27	
1192 Sonstige Ordnungsaufgaben	38.900	38.900	36.000	36.000	21.484,33	30.150,00	
11 Öffentliche Ordnung	179.600	1.771.900	182.800	1.582.200	142.266,58	639.305,37	
1301 Feuerwehr	43.500	645.300	43.500	622.900	57.096,30	467.552,97	
13 Brandschutz	43.500	645.300	43.500	622.900	57.096,30	467.552,97	
1600 Rettungsdienst First Responder	0	26.700	4.000	21.200	11.418,27	19.968,05	
16 Rettungsdienst	0	26.700	4.000	21.200	11.418,27	19.968,05	
1 Öffentliche Sicherheit und Ordnung	223.100	2.443.900	230.300	2.226.300	210.781,15	1.126.826,39	
2100 Grundschule	26.400	910.900	22.400	665.900	34.992,53	675.348,21	
2130 Mittelschulen	0	172.400	0	186.700	1.361,95	199.806,36	
21 Grund- und Hauptschulen	26.400	1.083.300	22.400	852.600	36.354,48	875.154,57	
2200 Realschulen	0	240.400	0	160.200	1.547,59	20.634,41	
22 Realschulen	0	240.400	0	160.200	1.547,59	20.634,41	
2351 Staatliches Gymnasium Kirchheim	0	1.033.900	0	773.800	16.374,23	623.508,87	
2352 Staatliches Gymnasium Aschheim	-	596.800	-	330.100	-	173.132,37	
23 Gymnasien, Kollegs (ohne berufliche Gymnasien)	0	1.630.700	0	1.103.900	16.374,23	796.641,24	
2921 Übrige schulische Aufgaben	-	48.500	-	47.600	-	47.604,24	

Gesamtplan 2026 Zusammenfassung der Einnahmen und Ausgaben - Verwaltungshaushalt nach Unterabschnitten							Beträge in EUR
Unterabschnitt Abschnitt/Einzelplan	Ansatz 2026		Ansatz 2025		Ergebnis 2024		
	Einnahmen	Ausgaben	Einnahmen	Ausgaben	Einnahmen	Ausgaben	
2951 Übrige schulische Aufgaben	-	27.300	-	-	-	-	
29 Übrige schulische Aufgaben	-	75.800	-	47.600	-	47.604,24	
2 Schulen	26.400	3.030.200	22.400	2.164.300	54.276,30	1.740.034,46	
3001 Wissenschaft, Forschung Kulturpflege	-	0	-	0	-	0,00	
30 Wissenschaft, Forschung Kulturpflege	-	0	-	0	-	0,00	
3200 Museen, Sammlungen, Ausstellungen Archiv	-	0	-	0	-	0,00	
32 Museen, Sammlungen, Ausstellungen	-	0	-	0	-	0,00	
3310 Theater	-	1.200	-	1.200	-	568,24	
3321 Musikpflege	0	22.000	0	27.000	221,64	23.711,08	
33 Theater und Musikpflege	0	23.200	0	28.200	221,64	24.279,32	
3400 Heimat- u. sonst. Kulturpfl	1.000	10.000	1.000	6.000	800,00	12.154,37	
3440 Kreis- und Gemeindechronik	0	0	0	0	24,00	0,00	
3490 Sonstige Kulturpflege	21.600	95.000	21.200	91.500	18.738,70	75.665,37	
34 Heimat- u. sonst. Kulturpflege	22.600	105.000	22.200	97.500	19.562,70	87.819,74	
3501 Volkshochschule im Münchner Osten	-	101.000	-	100.000	-	98.956,00	
3521 Bücherei Gemeindebücherei	1.400	293.100	1.400	293.600	1.746,40	267.188,35	
35 Volksbildung	1.400	394.100	1.400	393.600	1.746,40	366.144,35	
3600 Naturschutz und Landschaftspflege	-	3.000	-	3.000	-	998,28	
3650 Denkmalschutz und -pflege	-	20.000	-	24.000	-	24.427,00	
36 Naturschutz, Denkmalschutz und -pflege	-	23.000	-	27.000	-	25.425,28	
3700 Kirchliche Angelegenheiten	-	4.600	-	4.600	-	1.398,22	
37 Kirchliche Angelegenheiten	-	4.600	-	4.600	-	1.398,22	
3 Wissenschaft, Forschung Kulturpflege	24.000	549.900	23.600	550.900	21.530,74	505.066,91	
4300 Einrichtungen der Sozialhilf und der Kriegsopferfürsorge Seniorenbetreuung	0	59.000	0	55.000	0,00	37.334,68	
4319 Soziale Einrichtungen für Ältere Pfarrer-Axenböck-Str. 6	-	8.000	-	8.000	-	6.305,83	
43 Einrichtungen der Sozialhilfe und der Kriegsopferfürsorge	0	67.000	0	63.000	0,00	43.640,51	
4601 Einrichtung der Jugend- arbeit Budget Upstairs Feldkirchen	4.400	157.000	1.200	161.000	45.551,33	147.672,11	
4602 Einrichtung der Jugend- arbeit Gemeindl. Jugendprogramm	0	52.500	0	58.000	-	51.691,70	
4609 Einrichtungen der Jugendarbeit Kinderspielplätze	0	62.300	0	62.300	1.939,55	58.449,55	
4640 Tageseinrichtungen für Kinde	142.600	230.000	140.000	210.000	163.128,76	294.071,00	
4641 Tageseinrichtung für Kinder St. Jakob	495.000	1.553.600	351.000	1.189.500	374.277,38	1.149.641,07	
4642 Tageseinrichtung für Kinder Arche Noah	472.500	1.594.200	482.500	1.597.500	498.348,22	1.489.683,38	
4643 Tageseinrichtung für Kinder Kinderkrippe Alte Bücherei	270.000	793.900	200.000	692.900	220.222,35	658.948,51	

Gesamtplan 2026 Zusammenfassung der Einnahmen und Ausgaben - Verwaltungshaushalt nach Unterabschnitten						Beträge in EUR	
Unterabschnitt Abschnitt/Einzelplan	Ansatz 2026		Ansatz 2025		Ergebnis 2024		
	Einnahmen	Ausgaben	Einnahmen	Ausgaben	Einnahmen	Ausgaben	
4644 Tageseinrichtung für Kinder Innere Mission, Hohenlindner 8	135.000	678.100	190.000	670.600	257.980,41	523.196,23	
4645 Tageseinrichtung für Kinder Bienenhaus	422.000	1.453.600	486.000	1.483.500	496.920,62	1.305.700,33	
4646 Tageseinrichtung für Kinder Kinderhort Raiffeisenstr. 8	350.000	1.550.400	356.000	1.404.200	422.475,30	1.368.830,53	
4647 Tageseinrichtung für Kinder AWO Kinderkrippe Feldmäuse	271.000	1.101.700	313.000	1.147.400	323.832,67	1.015.948,22	
4648 Kinderkrippe Pöttinger	0	60.900	0	23.100	-	1.113,25	
4649 Tageseinrichtungen für Kinde	-	59.000	-	52.000	-	60.971,90	
46 Einrichtungen der Jugendarbeit	2.562.500	9.347.200	2.519.700	8.752.000	2.804.676,59	8.125.917,78	
4700 Förderung der wohlfahrts- pflege	-	74.000	-	40.000	-	37.751,19	
4709 Förderung der wohlfahrts- pflege	-	0	-	600	-	0,00	
47 Förderung anderer Träger der wohlfahrtspflege und Jugend- hilfe sowie sonstiger Dritter	-	74.000	-	40.600	-	37.751,19	
4900 Sonst. soziale Angelegenheit -örtlicher Träger-	0	7.000	0	7.000	0,00	3.120,00	
49 Sonst. soziale Angelegenheiten (einschließlich Leistungen nach d.Bundeskindergeldgesetz)	0	7.000	0	7.000	0,00	3.120,00	
4 Soziale Sicherung	2.562.500	9.495.200	2.519.700	8.862.600	2.804.676,59	8.210.429,48	
5491 Sonstige Einrichtungen und Maßnahmen der Gesundheits- pflege	-	1.200	-	800	-	1.000,00	
54 Sonstige Einrichtungen und Maßnahmen der Gesundheits- pflege	-	1.200	-	800	-	1.000,00	
5500 Förderung des Sports	-	72.000	-	59.000	-	4.328,00	
55 Förderung des Sports	-	72.000	-	59.000	-	4.328,00	
5600 Sportanlage	23.000	316.000	25.500	267.400	39.836,42	299.729,01	
5601 Sporthalle	24.000	204.600	0	188.400	1.048,88	199.845,01	
56 Eigene Sportstätten	47.000	520.600	25.500	455.800	40.885,30	499.574,02	
5800 Parkanlagen und öffentliche Grünflächen	100	405.000	100	364.500	43.478,25	331.581,12	
58 Park- und Gartenanlagen	100	405.000	100	364.500	43.478,25	331.581,12	
5900 Sonst. Erholungseinrichtunge	-	2.100	-	2.100	-	1.976,26	
59 Sonst. Erholungseinrichtungen	-	2.100	-	2.100	-	1.976,26	
5 Gesundheit, Sport, Erholung	47.100	1.000.900	25.600	882.200	84.363,55	838.459,40	
6000 Bauverwaltung	12.300	960.700	8.600	883.800	21.487,50	517.649,58	
60 Bauverwaltung	12.300	960.700	8.600	883.800	21.487,50	517.649,58	
6100 Städtebauliche Planung, Städtebauförderung, Vermessung, Bauordnung	6.000	373.500	6.000	93.000	11.385,94	51.954,98	
6150 Städtebauliche Sanierungs- u Entwicklungsmaßnahmen	-	1.000	-	1.000	-	0,00	
61 Städtebauliche Planung, Städtebauförderung, Vermessung, Bauordnung	6.000	374.500	6.000	94.000	11.385,94	51.954,98	
6200 wohnungsbauförderung und wohnungsfürsorge wohnanlage an der Emeranstraße	-	3.500	-	4.000	-	0,00	

Gesamtplan 2026 Zusammenfassung der Einnahmen und Ausgaben - Verwaltungshaushalt nach Unterabschnitten							Beträge in EUR	
Unterabschnitt Abschnitt/Einzelplan	Ansatz 2026		Ansatz 2025		Ergebnis 2024			
	Einnahmen	Ausgaben	Einnahmen	Ausgaben	Einnahmen	Ausgaben		
6209 Wohnungsbauförderung	100	-	100	-	38,12	-		
62 Wohnungsbauförderung und Wohnungsfürsorge	100	3.500	100	4.000	38,12	0,00		
6300 Gemeindestraßen allgemein	94.300	325.100	137.300	251.100	114.710,59	294.803,90		
63 Gemeindestraßen	94.300	325.100	137.300	251.100	114.710,59	294.803,90		
6709 Straßenbeleuchtung	0	133.000	0	133.000	4.492,54	184.442,65		
6751 Straßenreinigung	0	190.000	0	125.000	0,00	150.664,35		
6752 Straßenreinigung (Winterdienst)	4.100	122.000	4.100	139.500	12.274,86	81.602,50		
67 Straßenbeleuchtung und Straßenreinigung	4.100	445.000	4.100	397.500	16.767,40	416.709,50		
6900 Grundwassermessstellen	-	200	-	200	-	0,00		
69 Wasserläufe, Wasserbau	-	200	-	200	-	0,00		
6 Bau- und Wohnungswesen, Verkehr	116.800	2.109.000	156.100	1.630.600	164.389,55	1.281.117,96		
7201 Abfallbeseitigung hoheitlich	846.400	695.000	771.400	645.300	765.955,17	642.920,91		
7209 Abfallbeseitigung Müllverwertung wirtschaftlich	121.500	302.500	128.000	327.500	181.792,67	261.102,35		
7219 Mülldeponien Mülldeponie und Verbrennung	-	330.000	-	330.000	-	289.704,27		
72 Abfallbeseitigung	967.900	1.327.500	899.400	1.302.800	947.747,84	1.193.727,53		
7500 Bestattungswesen	63.700	303.100	49.700	295.300	71.887,29	230.784,90		
75 Bestattungswesen	63.700	303.100	49.700	295.300	71.887,29	230.784,90		
7621 Gemeinschaftshaus, Mehrzweckhaus, Stadthalle Gemeindehalle	0	197.900	0	182.600	3.032,21	183.243,01		
7622 Gemeinschaftshaus, Mehrzweckhaus, Stadthalle Ludwig-Glöckl-Haus	1.000	77.100	1.000	77.800	600,00	61.593,17		
7623 Gemeinschaftshaus, Mehrzweckhaus, Stadthalle VHS-Gebäude, Münchner Str. 1	24.000	92.100	22.000	79.300	30.789,07	59.300,24		
7624 Bürgercafe	0	6.700	0	11.500	0,00	9.865,12		
76 Sonstige öffentliche Einrichtungen	25.000	373.800	23.000	351.200	34.421,28	314.001,54		
7711 Bauhof	1.366.000	2.050.700	1.147.000	1.999.600	1.363.685,95	1.545.435,03		
77 Hilfsbetriebe der Verwaltung	1.366.000	2.050.700	1.147.000	1.999.600	1.363.685,95	1.545.435,03		
7881 Förderung von Obst-, Wein-, und Gartenbau	-	2.000	-	2.000	-	2.205,20		
78 Förderung der Land- und Forstwirtschaft	-	2.000	-	2.000	-	2.205,20		
7910 Sonstige Förderung der Wirtschaft	1.500	6.000	1.500	2.000	0,00	0,00		
7920 Förderung des öffentlichen Nahverkehrs	400	49.400	300	41.400	433,00	26.678,21		
79 Fremdenverkehr, sonstige Förderung von Wirtschaft und Verkehr	1.900	55.400	1.800	43.400	433,00	26.678,21		
7 öffentl. Einrichtungen, Wirtschaftsförderung	2.424.500	4.112.500	2.120.900	3.994.300	2.418.175,36	3.312.832,41		
8100 Elektrizitätsversorgung PV-Anlagen	53.000	4.300	50.000	4.300	17.724,73	2.262,68		
8101 Elektrizitätsversorgung	250.000	-	210.000	-	161.136,03	-		
8102 E-Mobilität	20.900	12.000	20.000	9.600	20.654,77	11.931,03		
8131 Gasversorgung	18.000	-	26.000	-	25.995,79	-		
81 Versorgungsunternehmen	341.900	16.300	306.000	13.900	225.511,32	14.193,71		

Gesamtplan 2026 Zusammenfassung der Einnahmen und Ausgaben - Verwaltungshaushalt nach Unterabschnitten						Beträge in EUR	
Unterabschnitt Abschnitt/Einzelplan	Ansatz 2026		Ansatz 2025		Ergebnis 2024		
	Einnahmen	Ausgaben	Einnahmen	Ausgaben	Einnahmen	Ausgaben	
8701 Kreditinstitute	0	0	0	0	2,10	0,00	
87 Sonstige wirtschaftliche Unternehmen	0	0	0	0	2,10	0,00	
8800 Bebauter Grundbesitz Raiffeisengelände	720.000	115.700	720.000	125.200	611.883,83	148.515,75	
8801 Bebauter Grundbesitz Pfr.-Axenböck-Str. 2 - 4	120.000	56.800	120.000	59.000	129.520,99	52.577,56	
8802 Bebauter Grundbesitz Aschheimer Str. 5 und 7	32.000	25.900	32.000	13.300	18.187,42	10.311,90	
8819 Unbebauter Grundbesitz	25.400	6.500	25.000	6.500	21.373,01	782,20	
8821 Grundstücksgleiche Rechte	800	5.000	800	5.000	795,23	90,53-	
88 Allgemeines Grundvermögen	898.200	209.900	897.800	209.000	781.760,48	212.096,88	
8 wirtschaftl. Unternehmen Grund- u. Sondervermögen	1.240.100	226.200	1.203.800	222.900	1.007.273,90	226.290,59	
9000 Steuern, allgemeine Zuweisung und allgemeine Umlagen	36.036.500	18.121.000	34.716.600	19.851.700	34.552.196,22	19.850.398,95	
90 Steuern, allgemeine Zuweisungen und allgemeine Umlagen	36.036.500	18.121.000	34.716.600	19.851.700	34.552.196,22	19.850.398,95	
9101 Allgemeine Rücklage (einschließlich Zinserträge)	180.000	-	200.000	-	415.519,72	-	
9121 Kredite, innere Darl., Kreditb schaff.-Kosten, Schuldendienst, Schuldendiensthilfe v. Dritten	-	173.300	-	184.200	-	195.082,06	
9141 Deckungsreserve	-	0	-	0	-	0,00	
9151 Kalkulatorische Einnahmen	95.900	-	96.600	-	96.865,46	-	
9161 Zuführungen zwischen Verwaltungs- und Vermögens- haushalt	1.599.300	0	2.286.300	0	0,00	1.663.005,12	
9181 Zinsen aus der Anlage des Kassenbestandes einschließ- lich Kontokorrentverkehr	82.500	0	102.500	0	264.127,00	0,00	
91 Sonstige allgemeine Finanzwirtschaft	1.957.700	173.300	2.685.400	184.200	776.512,18	1.858.087,18	
9200 Abwicklung der Vorjahre	0	0	0	0	0,00	0,00	
92 Abwicklung der Vorjahre	0	0	0	0	0,00	0,00	
9699 Verrechnungstechnischer Abschnitt	0	0	0	0	0,00	0,00	
96 Verrechnungstechnischer Abschnitt	0	0	0	0	0,00	0,00	
9 Allgemeine Finanzwirtschaft	37.994.200	18.294.300	37.402.000	20.035.900	35.328.708,40	21.708.486,13	
<b>Verwaltungshaushalt</b>	<b>44.965.800</b>	<b>44.965.800</b>	<b>43.989.500</b>	<b>43.989.500</b>	<b>42.427.018,80</b>	<b>42.427.018,80</b>	

Gesamtplan 2026 Zusammenfassung der Einnahmen und Ausgaben - Vermögenshaushalt nach Unterabschnitten							Beträge in EUR	
Unterabschnitt Abschnitt/Einzelplan	Ansatz 2026		Ansatz 2025		Ergebnis 2024			
	Einnahmen	Ausgaben	Einnahmen	Ausgaben	Einnahmen	Ausgaben		
Vermögenshaushalt								
0241 Öffentlichkeitsarbeit -01- 02 Hauptverwaltung	-	39.500	-	32.500	-	0,00	0,00	
0601 EDV-Anlage -1- 0681 Verwaltungsgebäude Rathaus	0	111.500	0	197.000	60,00	125.786,55	348.759,64	
06 Einrichtungen für die gesamte Verwaltung	0	199.800	0	285.300	60,00	474.546,19		
0 Allgemeine Verwaltung	0	239.300	0	317.800	60,00	474.546,19		
1100 Öffentliche Ordnung	-	2.000	-	2.000	-	11.013,45		
1141 Umweltschutz	-	0	-	0	-	0,00		
11 Öffentliche Ordnung	-	2.000	-	2.000	-	11.013,45		
1301 Feuerwehr	43.800	614.000	248.600	317.500	0,00	222.195,18		
13 Brandschutz	43.800	614.000	248.600	317.500	0,00	222.195,18		
1600 Rettungsdienst First Responder	-	10.000	-	0	-	95.000,00		
16 Rettungsdienst	-	10.000	-	0	-	95.000,00		
1 Öffentliche Sicherheit und Ordnung	43.800	626.000	248.600	319.500	0,00	328.208,63		
2001 Allgemeine Schulverwaltung ZV Verwaltungs- u. Wohngebäude	-	0	-	361.500	-	112.438,23		
20 Schulen	-	0	-	361.500	-	112.438,23		
2100 Grundschule	30.000	323.000	0	44.500	0,00	179.171,36		
2130 Mittelschulen	0	154.400	0	116.300	0,00	248.757,38		
21 Grund- und Hauptschulen	30.000	477.400	0	160.800	0,00	69.586,02		
2200 Realschulen	-	0	-	0	-	0,00		
22 Realschulen	-	0	-	0	-	0,00		
2351 Staatliches Gymnasium Zweckverband weiterf. Schulen	-	0	-	0	-	0,00		
2352 Staatliches Gymnasium Aschhe	-	0	-	0	-	0,00		
23 Gymnasien, Kollegs (ohne berufliche Gymnasien)	-	0	-	0	-	0,00		
2951 Sonstige schulische Aufgaben ZV und GS Schwimmhalle	-	126.100	-	620.500	-	208.823,72		
29 Schulen	-	126.100	-	620.500	-	208.823,72		
2 Schulen	30.000	603.500	0	1.142.800	0,00	390.847,97		
3400 Heimat- u. sonst. Kulturpfle 34 Heimat- u. sonst. Kulturpflege	-	30.000	-	30.000	-	33.036,88		
3521 Bücherei Gemeindebücherei	-	6.500	-	16.000	-	0,00		
35 Volksbildung	-	6.500	-	16.000	-	0,00		
3600 Naturschutz und Landschaftspflege	0	40.000	0	40.000	0,00	18.556,18		
36 Naturschutz, Denkmalschutz und -pflege	0	40.000	0	40.000	0,00	18.556,18		
3700 Kirchliche Angelegenheiten 37 Kirchliche Angelegenheiten	-	0	-	0	-	0,00		
3 wissenschaft, Forschung Kulturpflege	0	76.500	0	86.000	0,00	51.593,06		

Gesamtplan 2026 Zusammenfassung der Einnahmen und Ausgaben - Vermögenshaushalt nach Unterabschnitten		Beträge in EUR					
Unterabschnitt Abschnitt/Einzelplan	Ansatz 2026		Ansatz 2025		Ergebnis 2024		
	Einnahmen	Ausgaben	Einnahmen	Ausgaben	Einnahmen	Ausgaben	
4602 Einrichtungen der Jugendarbeit	-	0	-	0	-	50.000,00	
4609 Einrichtungen der Jugendarbeit	-	100.000	-	0	-	0,00	
4641 Kinderspielplätze Tageseinrichtung für Kinder St. Jakob	-	9.300.000	-	302.000	-	702.656,66-	
4642 Tageseinrichtung für Kinder Arche Noah	-	5.400	-	9.600	-	45.543,53-	
4643 Tageseinrichtung für Kinder Kinderhaus St. Jakob . Krippe	-	104.000	-	3.000	-	14.368,94	
4644 Tageseinrichtungen für Kinde Containeranlage Innere Mission	-	6.000	-	0	-	0,00	
4645 Tageseinrichtung für Kinder Kindergarten Bienenhaus	-	1.200	-	0	-	55.096,47	
4646 Tageseinrichtung für Kinder Kinderhaus St. Jakob, Hort	-	188.000	-	30.000	-	8.000,00	
4647 Tageseinrichtung für Kinder Feldmäuse	-	55.100	-	0	-	120.609,93	
4648 Tageseinrichtungen für Kinde Kinderkrippe Pöttinger	-	0	-	10.000	79.284,00	37.868,53-	
4649 Großtagespflege	-	0	-	0	-	0,00	
46 Einrichtungen der Jugendarbeit	-	9.759.700	-	354.600	79.284,00	537.993,38-	
4 Soziale Sicherung	-	9.759.700	-	354.600	79.284,00	537.993,38-	
5600 Sportanlage	-	92.000	-	14.000	-	212.528,88-	
5601 Sporthalle	-	0	-	0	-	113.000,00	
56 Eigene Sportstätten	-	92.000	-	14.000	-	99.528,88-	
5800 Parkanlagen und öffentliche Grünflächen	-	402.000	-	65.000	-	66.443,82	
58 Park- und Gartenanlagen	-	402.000	-	65.000	-	66.443,82	
5 Gesundheit, Sport, Erholung	-	494.000	-	79.000	-	33.085,06-	
6000 Bauverwaltung	-	20.000	-	20.000	-	9.275,30	
60 Bauverwaltung	-	20.000	-	20.000	-	9.275,30	
6150 Städtebauliche Sanierungs- u Entwicklungsmaßnahmen, Umbau Bahnhof	0	0	0	0	0,00	2.566.069,37-	
61 Städtebauliche Planung, Städtebauförderung, Vermessung, Bauordnung	0	0	0	0	0,00	2.566.069,37-	
6209 Wohnungsbauförderung Einheimischen Modell	200	0	200	0	191,96	0,00	
62 Wohnungsbauförderung und Wohnungsfürsorge	200	0	200	0	191,96	0,00	
6300 Gemeindestraßen allgemein	33.100	791.000	45.100	475.000	45.040,00	625.216,14-	
6328 Gemeindestraße Theresienstraße	-	5.000	-	5.000	-	60.000,00-	
6331 westendstraße	0	50.000	0	0	0,00	60.000,00	
6332 Emeranstraße	0	100.000	0	-	0,00	-	
6333 Verl. Johann-Sebastian-Bach-S	-	0	-	0	-	57.618,24-	
6334 Gemeindestraßen	-	480.000	-	-	-	-	
63 Gemeindestraßen	33.100	1.426.000	45.100	480.000	45.040,00	682.834,38-	

Gesamtplan 2026 Zusammenfassung der Einnahmen und Ausgaben - Vermögenshaushalt nach Unterabschnitten		Beträge in EUR					
Unterabschnitt Abschnitt/Einzelplan	Ansatz 2026		Ansatz 2025		Ergebnis 2024		
	Einnahmen	Ausgaben	Einnahmen	Ausgaben	Einnahmen	Ausgaben	
6500 Kreisstraßen Verlängerung der M 1	0	0	0	0	0,00	148.916,37-	
65 Kreisstraßen	0	0	0	0	0,00	148.916,37-	
6709 Straßenbeleuchtung und Straßenreinigung	4.000	0	0	0	0,00	166.000,00	
6752 Straßenreinigung (Winterdienst)	-	0	-	24.000	-	0,00	
67 Straßenbeleuchtung und Straßenreinigung	4.000	0	0	24.000	0,00	166.000,00	
6900 Grundwassermessstellen	-	0	-	1.000	-	0,00	
69 Wasserläufe, Wasserbau	-	0	-	1.000	-	0,00	
6 Bau- und Wohnungswesen, Verkehr	37.300	1.446.000	45.300	525.000	45.231,96	3.222.544,82-	
7209 Abfallbeseitigung	-	22.500	-	20.000	-	0,00	
72 Abfallbeseitigung	-	22.500	-	20.000	-	0,00	
7500 Bestattungswesen	-	25.000	-	32.000	-	3.312,67	
75 Bestattungswesen	-	25.000	-	32.000	-	3.312,67	
7621 Gemeinschaftshaus, Mehrzweckhaus, Stadthalle Gemeindehalle	-	0	-	250.000	-	11.711,96	
7622 Gemeinschaftshaus, Mehrzweckhaus, Stadthalle Ludwig-Glöckl-Haus	-	0	-	10.000	-	0,00	
7623 Gemeinschaftshaus, Mehrzweckhaus, Stadthalle VHS-Gebäude, Münchner Str. 1	-	0	-	0	-	0,00	
76 Sonstige öffentliche Einrichtungen	-	0	-	260.000	-	11.711,96	
7711 Bauhof	0	538.500	0	633.000	28.550,00	146.195,59	
77 Hilfsbetriebe der Verwaltung	0	538.500	0	633.000	28.550,00	146.195,59	
7881 Förderung von Obst-, Wein-, und Gartenbau	-	0	-	0	-	0,00	
78 Förderung der Land- und Forstwirtschaft	-	0	-	0	-	0,00	
7910 Sonstige Förderung der Wirtschaft	0	0	0	0	0,00	0,00	
7920 Förderung des öffentlichen Nahverkehrs	50.000	110.000	10.000	0	164.425,05	100.000,00	
79 Fremdenverkehr, sonstige Förderung von Wirtschaft und Verkehr	50.000	110.000	10.000	0	164.425,05	100.000,00	
7 Öffentl. Einrichtungen, Wirtschaftsförderung	50.000	696.000	10.000	945.000	192.975,05	261.220,22	
8150 Wasserversorgung -10- bish. gemeindl. Wasserwerk	-	0	-	0	-	0,00	
8161 Fernwärmeversorgung	0	1.000.000	0	0	0,00	0,00	
81 Versorgungsunternehmen	0	1.000.000	0	0	0,00	0,00	
8800 Bebauter Grundbesitz Raiffeisengelände	0	0	0	0	0,00	2.218.913,96-	
8801 Bebauter Grundbesitz Pfr. Axenböck-Str. 2 - 4	-	0	-	10.000	-	0,00	
8802 Bebauter Grundbesitz Aschheimer Str. 5	-	50.000	-	-	-	-	

Gesamtplan 2026 Zusammenfassung der Einnahmen und Ausgaben - Vermögenshaushalt nach Unterabschnitten		Beträge in EUR					
Unterabschnitt Abschnitt/Einzelplan	Ansatz 2026		Ansatz 2025		Ergebnis 2024		
	Einnahmen	Ausgaben	Einnahmen	Ausgaben	Einnahmen	Ausgaben	
8819 Unbebauter Grundbesitz	-	0	-	1.300.000	-	1.725.618,64-	
88 Allgemeines Grundvermögen	0	50.000	0	1.310.000	0,00	3.944.532,60-	
8 wirtschaftl.Unternehmen Grund- u.Sondervermögen	0	1.050.000	0	1.310.000	0,00	3.944.532,60-	
9100 Sonstige allgemeine Finanzwirtschaft	0	-	0	-	0,00	-	
9101 Allgemeine Rücklage (einschließlich Zinserträge)	18.533.200	0	7.870.600	0	0,00	7.403.871,92	
9121 Kredite,innere Darl.,Kreditb schaff.-Kosten,Schuldendienst, Schuldendiensthilfe v. Dritten	0	2.104.000	0	808.500	0,00	808.424,00	
9161 Zuführungen zwischen Verwaltungs- und Vermögens- haushalt	0	1.599.300	0	2.286.300	1.663.005,12	0,00	
91 Sonstige allgemeine Finanzwirtschaft	18.533.200	3.703.300	7.870.600	3.094.800	1.663.005,12	8.212.295,92	
9200 Abwicklung der Vorjahre	0	0	0	0	0,00	0,00	
92 Abwicklung der Vorjahre	0	0	0	0	0,00	0,00	
9699 Verrechnungstechnischer Abschnitt	0	0	0	0	0,00	0,00	
96 Verrechnungstechnischer Abschnitt	0	0	0	0	0,00	0,00	
9 Allgemeine Finanzwirtschaft	18.533.200	3.703.300	7.870.600	3.094.800	1.663.005,12	8.212.295,92	
Vermögenshaushalt	18.694.300	18.694.300	8.174.500	8.174.500	1.980.556,13	1.980.556,13	
Gesamthaushalt	63.660.100	63.660.100	52.164.000	52.164.000	44.407.574,93	44.407.574,93	

G e s a m t p l a n

Haushaltsquerschnitt

Gesamtplan 2026										
2. Haushaltsquerschnitt - A: Einzelpläne 0-8										
Beträge in EUR										
Gl	Einnahmen aus Verw. u. Betrieb	sonstige Finanzerlöse	Personalausgaben	sächl. Verw. u. Betriebsaufwand	Zuweisungen u. Zuschüsse	Zuschußbedarf (Sp. 3+4 - 5,6,7)	obj.bez. Einn. des Vermögenshaushalts	Baumaßnahmen	sonstige Investitionsausgaben	Verpflichtungen
	10-17,19	20-22 24-26,28	40-46	50-68 84,86,69	70-79	-	30-36	94-96	90-93 98,991	-
1/2	3	4	5	6	7	8	9	10	11	12
0	Allgemeine Verwaltung									
00	Gemeinde-, Kreis- und Bezirksamter									
000	0	0	658.000	204.000	0	862.000-	0	0	0	0
00	0	0	658.000	204.000	0	862.000-	0	0	0	0
02	Hauptverwaltung									
020	1.000	0	827.800	140.000	1.100	967.900-	0	0	0	0
024	0	0	0	83.500	0	83.500-	0	2.500	37.000	0
02	1.000	0	827.800	223.500	1.100	1.051.400-	0	2.500	37.000	0
03	Finanzverwaltung									
030	0	51.000	612.800	31.900	0	593.700-	0	0	0	0
033	4.300	8.300	0	2.700	0	9.900	0	0	0	0
034	0	78.000	0	35.000	0	43.000	0	0	0	0
03	4.300	137.300	612.800	69.600	0	540.800-	0	0	0	0
05	Besondere Dienststellen der allgemeinen Verwaltung									
050	8.500	0	0	2.000	0	6.500	0	0	0	0
052	10.000	0	15.000	36.800	0	41.800-	0	0	0	0
05	18.500	0	15.000	38.800	0	35.300-	0	0	0	0
06	Einrichtungen für die gesamte Verwaltung									
060	0	0	0	298.000	0	298.000-	0	0	111.500	0
061	0	0	0	2.500	0	2.500-	0	0	0	0
068	146.000	0	0	573.100	0	427.100-	0	1.500	86.800	0
06	146.000	0	0	873.600	0	727.600-	0	1.500	198.300	0
08	Einrichtungen und Maßnahmen für Verwaltungsangehörige									
080	0	0	69.500	101.000	0	170.500-	0	0	0	0
084	0	0	9.000	0	0	9.000-	0	0	0	0
08	0	0	78.500	101.000	0	179.500-	0	0	0	0
0	169.800	137.300	2.192.100	1.510.500	1.100	3.396.600-	0	4.000	235.300	0
1	Öffentliche Sicherheit und Ordnung									
11	Öffentliche Ordnung									
110	27.700	0	1.102.600	63.300	0	1.138.200-	0	0	2.000	0
114	16.700	0	429.000	41.400	20.000	473.700-	0	0	0	0
116	95.000	0	0	75.000	0	20.000	0	0	0	0
119	40.200	0	1.000	39.600	0	400-	0	0	0	0
11	179.600	0	1.532.600	219.300	20.000	1.592.300-	0	0	2.000	0
13	Brandschutz									
130	43.500	0	202.100	440.200	3.000	601.800-	43.800	516.000	98.000	0
13	43.500	0	202.100	440.200	3.000	601.800-	43.800	516.000	98.000	0
16	Rettungsdienst									
160	0	0	1.500	25.200	0	26.700-	0	0	10.000	0
16	0	0	1.500	25.200	0	26.700-	0	0	10.000	0
1	223.100	0	1.736.200	684.700	23.000	2.220.800-	43.800	516.000	110.000	0
2	Schulen									
20	Schulen									
200	0	0	0	0	0	0	0	0	0	0
20	0	0	0	0	0	0	0	0	0	0

Gesamtplan 2026										Beträge in EUR
2. Haushaltsquerschnitt - A: Einzelpläne 0-8										
G1	Einnahmen aus Verw. u. Betrieb	sonstige Finanzeinnahmen	Personalausgaben	sächl. Verw. u. Betriebsaufwand	Zuweisungen u. Zuschüsse	Zuschußbedarf (Sp. 3+4 - 5,6,7)	obj.bez. Einn. des Vermögenshaushalts	Baumaßnahmen	sonstige Investitionsausgaben	Verpfl.-ermächtigungen
	10-17,19	20-22 24-26,28	40-46	50-68 84,86,69	70-79	-	30-36	94-96	90-93 98,991	-
1/2	3	4	5	6	7	8	9	10	11	12
21	Grund- und Hauptschulen									
210	26.400	0	84.800	603.400	222.700	884.500-	30.000	181.000	142.000	0
213	0	0	0	0	172.400	172.400-	0	0	154.400	0
21	26.400	0	84.800	603.400	395.100	1.056.900-	30.000	181.000	296.400	0
22	Realschulen									
220	0	0	0	0	240.400	240.400-	0	0	0	0
22	0	0	0	0	240.400	240.400-	0	0	0	0
23	Gymnasien, Kollegs (ohne berufliche Gymnasien)									
235	0	0	0	0	1.630.700	1.630.700-	0	0	0	0
23	0	0	0	0	1.630.700	1.630.700-	0	0	0	0
29	Übrige schulische Aufgaben									
292	0	0	0	48.500	0	48.500-	0	0	0	0
295	0	0	0	0	27.300	27.300-	0	0	126.100	0
29	0	0	0	48.500	27.300	75.800-	0	0	126.100	0
2	26.400	0	84.800	651.900	2.293.500	3.003.800-	30.000	181.000	422.500	0
3	Wissenschaft, Forschung									
30	Kulturpflege									
300	0	0	0	0	0	0	0	0	0	0
30	0	0	0	0	0	0	0	0	0	0
32	Museen, Sammlungen, Ausstellungen									
320	0	0	0	0	0	0	0	0	0	0
32	0	0	0	0	0	0	0	0	0	0
33	Theater und Musikpflege									
331	0	0	0	500	700	1.200-	0	0	0	0
332	0	0	0	2.000	20.000	22.000-	0	0	0	0
33	0	0	0	2.500	20.700	23.200-	0	0	0	0
34	Heimat- u. sonst. Kulturpflege									
340	1.000	0	0	9.000	1.000	9.000-	0	0	30.000	0
344	0	0	0	0	0	0	0	0	0	0
349	21.600	0	0	95.000	0	73.400-	0	0	0	0
34	22.600	0	0	104.000	1.000	82.400-	0	0	30.000	0
35	Volksbildung									
350	0	0	0	1.000	100.000	101.000-	0	0	0	0
352	1.400	0	238.200	54.900	0	291.700-	0	0	6.500	0
35	1.400	0	238.200	55.900	100.000	392.700-	0	0	6.500	0
36	Naturschutz, Denkmalschutz und -pflege									
360	0	0	0	3.000	0	3.000-	0	40.000	0	0
365	0	0	0	0	20.000	20.000-	0	0	0	0
36	0	0	0	3.000	20.000	23.000-	0	40.000	0	0
37	Kirchliche Angelegenheiten									
370	0	0	0	4.600	0	4.600-	0	0	0	0
37	0	0	0	4.600	0	4.600-	0	0	0	0
3	24.000	0	238.200	170.000	141.700	525.900-	0	40.000	36.500	0

Gesamtplan 2026										
2. Haushaltsquerschnitt - A: Einzelpläne 0-8										Beträge in EUR
Gl	Einnahmen aus Verw. u. Betrieb	sonstige Finanzeinnahmen	Personalausgaben	sächl. Verw. u. Betriebsaufwand	Zuweisungen u. Zuschüsse	Zuschußbedarf (Sp. 3+4 - 5,6,7)	obj.bez. Einn. des Vermögenshaushalts	Baumaßnahmen	sonstige Investitionsausgaben	Verpflichtungen
	10-17,19	20-22 24-26,28	40-46	50-68 84,86,69	70-79	-	30-36	94-96	90-93 98,991	-
1/2	3	4	5	6	7	8	9	10	11	12
4	Soziale Sicherung									
43	Einrichtungen der Sozialhilfe und der Kriegsofferfürsorge									
430	0	0	0	59.000	0	59.000-	0	0	0	0
431	0	0	0	8.000	0	8.000-	0	0	0	0
43	0	0	0	67.000	0	67.000-	0	0	0	0
46	Einrichtungen der Jugendarbeit									
460	4.400	0	0	88.800	183.000	267.400-	0	100.000	0	0
464	2.558.100	0	0	889.800	8.185.600	6.517.300-	0	9.576.000	83.700	0
46	2.562.500	0	0	978.600	8.368.600	6.784.700-	0	9.676.000	83.700	0
47	Förderung anderer Träger der wohlfahrtspflege und Jugendhilfe sowie sonstiger Dritter									
470	0	0	0	0	74.000	74.000-	0	0	0	0
47	0	0	0	0	74.000	74.000-	0	0	0	0
49	Sonst. soziale Angelegenheiten (einschließlich Leistungen nach d.Bundeskindergeldgesetz)									
490	0	0	0	0	7.000	7.000-	0	0	0	0
49	0	0	0	0	7.000	7.000-	0	0	0	0
4	2.562.500	0	0	1.045.600	8.449.600	6.932.700-	0	9.676.000	83.700	0
5	Gesundheit, Sport, Erholung									
54	Sonstige Einrichtungen und Maßnahmen der Gesundheitspflege									
549	0	0	0	0	1.200	1.200-	0	0	0	0
54	0	0	0	0	1.200	1.200-	0	0	0	0
55	Förderung des Sports									
550	0	0	0	7.000	65.000	72.000-	0	0	0	0
55	0	0	0	7.000	65.000	72.000-	0	0	0	0
56	Eigene Sportstätten									
560	47.000	0	0	520.600	0	473.600-	0	80.000	12.000	0
56	47.000	0	0	520.600	0	473.600-	0	80.000	12.000	0
58	Park- und Gartenanlagen									
580	100	0	0	405.000	0	404.900-	0	380.000	22.000	0
58	100	0	0	405.000	0	404.900-	0	380.000	22.000	0
59	Sonst. Erholungseinrichtungen									
590	0	0	0	2.100	0	2.100-	0	0	0	0
59	0	0	0	2.100	0	2.100-	0	0	0	0
5	47.100	0	0	934.700	66.200	953.800-	0	460.000	34.000	0
6	Bau- und Wohnungswesen, Verkehr									
60	Bauverwaltung									
600	12.300	0	883.600	77.100	0	948.400-	0	0	20.000	0
60	12.300	0	883.600	77.100	0	948.400-	0	0	20.000	0
61	Städtebauliche Planung, Städtebauförderung, Vermessung, Bauordnung									
610	6.000	0	0	373.500	0	367.500-	0	0	0	0
615	0	0	0	1.000	0	1.000-	0	0	0	0
61	6.000	0	0	374.500	0	368.500-	0	0	0	0

Gesamtplan 2026										
2. Haushaltsquerschnitt - A: Einzelpläne 0-8										
Beträge in EUR										
Gl	Einnahmen aus Verw. u. Betrieb	sonstige Finanzeinnahmen	Personalausgaben	sächl. Verw. u. Betriebsaufwand	Zuweisungen u. Zuschüsse	Zuschußbedarf (Sp. 3+4 - 5,6,7)	obj.bez. Einn. des Vermögenshaushalts	Baumaßnahmen	sonstige Investitionsausgaben	Verpfl.-ermächtigungen
	10-17,19	20-22 24-26,28	40-46	50-68 84,86,69	70-79	-	30-36	94-96	90-93 98,991	-
1/2	3	4	5	6	7	8	9	10	11	12
62	Wohnungsbauförderung und Wohnungsfürsorge									
620	0	100	0	3.500	0	3.400-	200	0	0	0
62	0	100	0	3.500	0	3.400-	200	0	0	0
63	Gemeindestraßen									
630	94.300	0	0	325.100	0	230.800-	33.100	751.000	40.000	0
632	0	0	0	0	0	0	0	0	5.000	0
633	0	0	0	0	0	0	0	630.000	0	0
63	94.300	0	0	325.100	0	230.800-	33.100	1.381.000	45.000	0
65	Kreisstraßen									
650	0	0	0	0	0	0	0	0	0	0
65	0	0	0	0	0	0	0	0	0	0
67	Straßenbeleuchtung und Straßenreinigung									
670	0	0	0	133.000	0	133.000-	4.000	0	0	0
675	4.100	0	0	312.000	0	307.900-	0	0	0	0
67	4.100	0	0	445.000	0	440.900-	4.000	0	0	0
69	Wasserläufe, Wasserbau									
690	0	0	0	200	0	200-	0	0	0	0
69	0	0	0	200	0	200-	0	0	0	0
6	116.700	100	883.600	1.225.400	0	1.992.200-	37.300	1.381.000	65.000	0
7	Öffentl. Einrichtungen, Wirtschaftsförderung									
72	Abfallbeseitigung									
720	967.900	0	51.300	945.700	500	29.600-	0	17.500	5.000	0
721	0	0	0	330.000	0	330.000-	0	0	0	0
72	967.900	0	51.300	1.275.700	500	359.600-	0	17.500	5.000	0
75	Bestattungswesen									
750	63.700	0	1.200	301.900	0	239.400-	0	25.000	0	0
75	63.700	0	1.200	301.900	0	239.400-	0	25.000	0	0
76	Sonstige öffentliche Einrichtungen									
762	25.000	0	0	373.800	0	348.800-	0	0	0	0
76	25.000	0	0	373.800	0	348.800-	0	0	0	0
77	Hilfsbetriebe der Verwaltung									
771	1.366.000	0	1.669.100	381.600	0	684.700-	0	10.000	528.500	0
77	1.366.000	0	1.669.100	381.600	0	684.700-	0	10.000	528.500	0
78	Förderung der Land- und Forstwirtschaft									
788	0	0	0	500	1.500	2.000-	0	0	0	0
78	0	0	0	500	1.500	2.000-	0	0	0	0
79	Fremdenverkehr, sonstige Förderung von Wirtschaft und Verkehr									
791	1.500	0	0	6.000	0	4.500-	0	0	0	0
792	400	0	0	41.500	7.900	49.000-	50.000	110.000	0	0
79	1.900	0	0	47.500	7.900	53.500-	50.000	110.000	0	0
7	2.424.500	0	1.721.600	2.381.000	9.900	1.688.000-	50.000	162.500	533.500	0

Gesamtplan 2026										Beträge in EUR
2. Haushaltsquerschnitt - A: Einzelpläne 0-8										
G1	Einnahmen aus Verw. u. Betrieb	sonstige Finanzeinnahmen	Personalausgaben	sächl. Verw. u. Betriebsaufwand	Zuweisungen u. Zuschüsse	Zuschußbedarf (Sp. 3+4 - 5,6,7)	obj.bez. Einn. des Vermögenshaushalts	Baumaßnahmen	sonstige Investitionsausgaben	Verpfl.-ermächtigungen
	10-17,19	20-22 24-26,28	40-46	50-68 84,86,69	70-79	-	30-36	94-96	90-93 98,991	-
1/2	3	4	5	6	7	8	9	10	11	12
8	wirtschaftl. Unternehmen									
	Grund- u. Sondervermögen									
81	Versorgungsunternehmen									
810	73.900	250.000	0	16.300	0	307.600	0	0	0	0
813	0	18.000	0	0	0	18.000	0	0	0	0
815	0	0	0	0	0	0	0	0	0	0
816	0	0	0	0	0	0	0	0	1.000.000	0
81	73.900	268.000	0	16.300	0	325.600	0	0	1.000.000	0
87	Sonstige wirtschaftliche Unternehmen									
870	0	0	0	0	0	0	0	0	0	0
87	0	0	0	0	0	0	0	0	0	0
88	Allgemeines Grundvermögen									
880	872.000	0	0	198.400	0	673.600	0	50.000	0	0
881	25.400	0	0	6.500	0	18.900	0	0	0	0
882	800	0	0	5.000	0	4.200-	0	0	0	0
88	898.200	0	0	209.900	0	688.300	0	50.000	0	0
8	972.100	268.000	0	226.200	0	1.013.900	0	50.000	1.000.000	0
0-8	6.566.200	405.400	6.856.500	8.830.000	10.985.000	19.699.900-	161.100	12.470.500	2.520.500	0

Gesamtplan 2026 2. Haushaltsquerschnitt - B: Einzelplan 9		Beträge in EUR						
Gl	Aufgabenbereich	Steuern und allg. Zu- weisungen	sonstige Finanz- einnahmen	Deckungs- reserve für Personal- ausgaben	sonstige Finanz- ausgaben	Überschuß (Sp. 3+4 - 5+6)	sonstige Einnahmen Vermöge haushält	sonstige Ausgaben Vermöge haushält
Gruppierungsnummer		00-08,09	20,21,23 26-28	47,85	80-84 86	-	30,31, 36 u. 37	90,91,97, 990,992
1	2	3	4	5	6	7	8	9
9	Allgemeine Finanzwirtschaft							
90	Steuern,allgemeine Zuweisungen und allgemeine Umlagen							
900		36.036.500	0	0	18.121.000	17.915.500	0	0
90		36.036.500	0	0	18.121.000	17.915.500	0	0
91	Sonstige allgemeine Finanzwirtschaft							
910		0	180.000	0	0	180.000	18.533.200	0
912		0	0	0	173.300	173.300-	0	2.104.000
914		0	0	0	0	0	0	0
915		0	95.900	0	0	95.900	0	0
916		0	1.599.300	0	0	1.599.300	0	1.599.300
918		0	82.500	0	0	82.500	0	0
91		0	1.957.700	0	173.300	1.784.400	18.533.200	3.703.300
92	Abwicklung der Vorjahre							
920		0	0	0	0	0	0	0
92		0	0	0	0	0	0	0
96	Verrechnungstechnischer Abschnitt							
969		0	0	0	0	0	0	0
96		0	0	0	0	0	0	0
Summe Einzelplan 9		36.036.500	1.957.700	0	18.294.300	19.699.900	18.533.200	3.703.300



G e s a m t p l a n

Gruppierungsübersicht

Gesamtplan 2026 3. Gruppierungsübersicht - Hauptgruppen und prozentuale Veränderung gegenüber Vorjahr					Beträge in EUR
Nr. Bezeichnung	Ansatz 2026	+Vorj.	Ansatz 2025	+Vorj.	Ergebnis 2024
0 Steuern, allgemeine Zuweisungen	36.036.500	+3,80 %	34.716.600	+0,48 %	34.552.196,22
1 Einnahmen aus Verwaltung und Betrieb	6.566.200	+5,75 %	6.209.100	-8,10 %	6.756.716,46
2 Sonstige Finanzeinnahmen	2.363.100	-22,87 %	3.063.800	+174,02 %	1.118.106,12
3 Einnahmen des Vermögenshaushalts	18.694.300	+128,69 %	8.174.500	+312,74 %	1.980.556,13
<b>Summe Einnahmen</b>	<b>63.660.100</b>	<b>+22,04 %</b>	<b>52.164.000</b>	<b>+17,47 %</b>	<b>44.407.574,93</b>
4 Personalausgaben	6.856.500	+7,24 %	6.393.800	+29,46 %	4.938.729,56
5 Sächlicher Verwaltungs- und Betriebsaufwand	3.601.100	+5,02 %	3.429.000	+12,98 %	3.035.132,68
6 Sächlicher Verwaltungs- und Betriebsaufwand	5.193.900	+16,62 %	4.453.700	+9,05 %	4.084.019,46
7 Zuweisungen u. Zuschüsse	10.985.000	+13,63 %	9.667.100	+11,61 %	8.661.346,97
8 Sonstige Finanzausgaben	18.329.300	-8,56 %	20.045.900	-7,66 %	21.707.790,13
9 Ausgaben des Vermögenshaushalts	18.694.300	+128,69 %	8.174.500	+312,74 %	1.980.556,13
<b>Summe Ausgaben</b>	<b>63.660.100</b>	<b>+22,04 %</b>	<b>52.164.000</b>	<b>+17,47 %</b>	<b>44.407.574,93</b>

Gesamtplan 2026 3. Gruppierungsübersicht		Beträge in EUR		
Nr.	Bezeichnung	Ansatz 2026	Ansatz 2025	Ergebnis 2024
	Einnahmen			
	Realsteuern			
000	Grundsteuer A	7.400	10.000	6.438,06
001	Grundsteuer B	1.060.000	1.050.000	1.127.565,53
003	Gewerbsteuer (brutto)	22.400.000	22.000.000	22.295.944,18
	Summe Gruppe 00	23.467.400	23.060.000	23.429.947,77
01	Gemeindeanteile an Gemeinschaftssteuern	11.365.200	10.610.500	10.210.020,00
02	andere Steuern	17.000	17.000	17.476,67
03	Sonst. steuerähnll. Einnahmen	-	-	-
04	Schlüsselzuweisungen			
041	vom Land	-	-	-
	Summe Gruppe 04	-	-	-
05	Bedarfszuweisungen			
051	vom Land	-	-	-
	Summe Gruppe 05	-	-	-
06	sonstige allg. Zuweisungen			
060	vom Bund	-	-	-
061	vom Land	1.116.900	974.100	853.550,59
062	von Gemeinden und GV	-	-	-
063	von Verwaltungsgemeinschaften	-	-	-
	Summe Gruppe 06	1.116.900	974.100	853.550,59
07	Allgemeine Umlagen			
071	Solidarumlage	-	-	-
072	von Gemeinden und GV	-	-	-
	Summe Gruppe 07	-	-	-
08	Allgemeine Zuweisungen aus besonderen Abrechnungs- verfahren			
081	Allgemeine Zuweisungen aus besonderen Abrechnungs- verfahren vom Land	70.000	55.000	41.201,19
08	Summe Gruppe 08			
09	Leistgn.d.Landes a.d.Umsetzung d. Vierten Gesetzes f. moderne Dienstleistgn. am Arbeitsmarkt			
092	Leistgn.d.Landes a.d.Umsetzung d. Vierten Gesetzes f. moderne Dienstleistgn. am Arbeitsmarkt	-	-	-
	Summe Gruppe 09	-	-	-
	Summe Hauptgruppe 0	36.036.500	34.716.600	34.552.196,22
1	Einn. aus Verw. und Betrieb			
10	Verwaltungsgebühren	147.500	140.300	145.809,91
11	Benutzungsgebühren und ähnliche Entgelte	996.200	873.000	906.842,02
12	Zweckgebundene Abgaben	-	-	-
	Summe Gruppen 10 - 12	1.143.700	1.013.300	1.052.651,93
13	Einnahmen aus Verkauf	171.200	184.600	184.008,71

Gesamtplan 2026 3. Gruppierungsübersicht		Beträge in EUR		
Nr.	Bezeichnung	Ansatz 2026	Ansatz 2025	Ergebnis 2024
14	Mieten und Pachten	1.012.500	1.033.600	942.801,30
15	Sonstige Verwaltungs- und Betriebseinnahmen	6.900	6.800	105.311,49
	Summe Gruppen 13 - 15	1.190.600	1.225.000	1.232.121,50
16	Erstattungen von Ausgaben des Verwaltungshaushaltes			
160	von Bund, ERP-Sondervermögen	-	-	-
161	vom Land	0	8.000	19.933,43
162	von Gemeinden/Gemeindeverb.	53.000	44.100	45.177,46
163	von Zweckverbänden und dgl.	0	0	19.283,77
164	von Trägern der gesetzlichen Sozialversicherung	-	-	-
165	von kommunalen Sonderrechnungen	-	-	-
166	von sonst. öffentlichen Sonderrechnungen	-	-	-
167	von privaten Unternehmen	14.300	56.400	39.182,23
168	von übrigen Bereichen	18.000	15.000	177.428,43
169	Innere Verrechnungen	1.503.000	1.259.000	1.486.793,75
	Summe Gruppe 16	1.588.300	1.382.500	1.787.799,07
17	Zuweisungen und Zuschüsse laufende Zwecke			
170	von Bund, ERP-Sondervermögen	0	0	0,00
171	vom Land	2.643.600	2.588.300	2.684.143,96
172	von Gemeinden/Gemeindeverb.	-	-	-
173	von Zweckverbänden und dgl.	-	-	-
174	von Trägern der gesetzlichen Sozialversicherung	-	-	-
175	von kommunalen Sonderrechnungen	-	-	-
176	von sonstigen öffentlichen Sonderrechnungen	-	-	-
177	von privaten Unternehmen	0	0	0,00
178	von übrigen Bereichen	-	-	-
	Summe Gruppe 17	2.643.600	2.588.300	2.684.143,96
19	Aufgabenbez. Leist.Beteiligung			
191	f.Unterk.u.Heizg.a.Arbeitssuch	-	-	-
192	zur Sicherung des Lebensunter- halts nach SGB II	-	-	-
193	bei der Eingliederung von Arbeitssuchenden nach SGB II	-	-	-
	Summe Gruppe 19	-	-	-
	Summe Hauptgruppe 1	6.566.200	6.209.100	6.756.716,46
2	sonstige Finanzeinnahmen			
20	Zinseinnahmen			
200	von Bund, ERP-Sondervermögen	-	-	-
201	vom Land	-	-	-
202	von Gemeinden/GV	-	-	-
203	von Zweckverbänden und dgl.	-	-	-
204	von Trägern der gesetzlichen Sozialversicherung	-	-	-
205	v. sonst.öffentl. Bereich	-	-	-
206	v.sonst.öffentl.Sonderrechngn.	200.000	300.000	674.878,22
207	von privaten Unternehmen	62.500	2.500	4.768,50
208	von übrigen Bereichen	100	100	38,12
209	aus inneren Darlehen	-	-	-
	Summe Gruppe 20	262.600	302.600	679.684,84
21	Gewinnanteile v. wirtschaftl. Untern. u. a. Beteiligungen	0	0	2,10

Gesamtplan 2026 3. Gruppierungsübersicht		Beträge in EUR		
Nr.	Bezeichnung	Ansatz 2026	Ansatz 2025	Ergebnis 2024
22	Konzessionsabgaben	268.000	236.000	187.131,82
	Summe Gruppen 21 - 22	268.000	236.000	187.133,92
23	Schuldendiensthilfen (Zins)			
230	von Bund, ERP-Sondervermögen	-	-	-
231	vom Land	-	-	-
232	von Gemeinden/GV	-	-	-
233	von Zweckverbänden und dgl.	-	-	-
234	von Trägern der gesetzlichen Sozialversicherung	-	-	-
235	v. komm. Sonderrechnungen	-	-	-
236	v. sonst. öff. Sonderrechnungen	-	-	-
237	von priv. Unternehmen	-	-	-
238	von übrigen Bereichen	-	-	-
	Summe Gruppe 23	-	-	-
24	Ersatz sozial. Leistgn. a.v.E.			
240	Kostenbeitr., Aufwendungs- ers.; Kosteners.; überörtl. Tr.	-	-	-
241	Kostenbeitr., Aufwendungs- ers.; Kosteners.; örtl. Träger	-	-	-
242	Unterh.-anspr. geg. bgl.-rechtl. Unterh.-verpfl.; überörtl. Träg.	-	-	-
243	Unterh.-anspr. geg. bgl.-rechtl. Unterh.-verpfl.; örtl. Träger	-	-	-
244	Leistgn. v. Sozialleistungsträ- gern - überörtlicher Träger	-	-	-
245	Leistgn. v. Sozialleistungsträ- gern - örtlicher Träger	-	-	-
246	Sonstige Ersatzleistungen - überörtlicher Träger	-	-	-
247	Sonstige Ersatzleistungen - örtlicher Träger	-	-	-
248	Rückzahlg. gewährt. Hilfen - überörtlicher Träger	-	-	-
249	Rückzahlg. gewährt. Hilfen - örtlicher Träger	-	-	-
	Summe Gruppe 24	-	-	-
25	Ersatz von sozialen Leistungen in Einrichtungen			
250	Kostenbeitr., Aufwendungs- ers.; Kosteners.; überörtl. Tr.	-	-	-
251	Kostenbeitr., Aufwendungs- ers.; Kosteners.; örtl. Träger	-	-	-
252	Unterh.-anspr. geg. bgl.-rechtl. Unterh.-verpfl.; überörtl. Träg.	-	-	-
253	Unterh.-anspr. geg. bgl.-rechtl. Unterh.-verpfl.; örtl. Träger	-	-	-
254	Leistgn. v. Sozialleistungsträ- gern - überörtlicher Träger	-	-	-
255	Leistgn. v. Sozialleistungsträ- gern - örtlicher Träger	-	-	-
256	Sonstige Ersatzleistungen - überörtlicher Träger	-	-	-
257	Sonstige Ersatzleistungen - örtlicher Träger	-	-	-
258	Rückzahlg. gewährt. Hilfen - überörtlicher Träger	-	-	-
259	Rückzahlg. gewährt. Hilfen - örtlicher Träger	-	-	-
	Summe Gruppe 25	-	-	-
26	weitere Finanzeinnahmen	137.300	142.300	154.421,90
27	Kalkulatorische Einnahmen			
270	Abschreibungen	80.500	83.800	84.195,00
271	Abschreibungen zuw. finanziert	-	-	-
272	Abschreibungen auf wiederbe- schaffungszeitwerte	-	-	-

Gesamtplan 2026 3. Gruppierungsübersicht		Beträge in EUR		
Nr.	Bezeichnung	Ansatz 2026	Ansatz 2025	Ergebnis 2024
275	Verzinsung des Anlagekapitals	15.400	12.800	12.670,46
	Summe Gruppe 27	95.900	96.600	96.865,46
28	Zuführung vom Verm.-Haushalt			
280	Zuführung vom Verm.-Haushalt	1.599.300	2.286.300	0,00
281	Zuführung VermHH	-	-	-
282	Zuführung VermHH	-	-	-
283	Zuführung VermHH	-	-	-
284	Zuführung VermHH	-	-	-
285	Zuführung VermHH	-	-	-
286	Zuführung VermHH	-	-	-
287	Zuführung VermHH	-	-	-
288	Zuführung VermHH	-	-	-
289	Zuführung VermHH	-	-	-
	Summe Gruppe 28	1.599.300	2.286.300	0,00
295	Istüberschuss des VerwHH	0	0	0,00
	Summe Hauptgruppe 2	2.363.100	3.063.800	1.118.106,12
	Summe der Einnahmen des Verwaltungshaushaltes	44.965.800	43.989.500	42.427.018,80
3	Einn. des Vermögenshaushaltes			
30	Zuführung vom Verw.-Haushalt			
300	Zuführung vom Verw.-Haushalt	0	0	1.663.005,12
301	Zuführung VerwHH	-	-	-
302	Zuführung VerwHH	-	-	-
303	Zuführung VerwHH	-	-	-
304	Zuführung VerwHH	-	-	-
305	Zuführung VerwHH	-	-	-
306	Zuführung VerwHH	-	-	-
307	Zuführung VerwHH	-	-	-
308	Zuführung VerwHH	-	-	-
309	Zuführung VerwHH	-	-	-
	Summe Gruppe 30	0	0	1.663.005,12
31	Entnahmen aus Rücklagen			
310	Entnahmen aus Rücklagen	18.533.200	7.870.600	0,00
311	Entnahmen aus Sonderrücklagen	-	-	-
312	Entnahmen aus Sonderrücklagen	-	-	-
313	Entnahmen aus Sonderrücklagen	-	-	-

Gesamtplan 2026 3. Gruppierungsübersicht		Beträge in EUR		
Nr.	Bezeichnung	Ansatz 2026	Ansatz 2025	Ergebnis 2024
314	Entnahmen aus Sonderrücklagen	-	-	-
315	Entnahmen aus Sonderrücklagen	-	-	-
316	Entnahmen aus Sonderrücklagen	-	-	-
317	Entnahmen aus Sonderrücklagen	-	-	-
318	Entnahmen aus Sonderrücklagen	-	-	-
319	Entnahmen aus Sonderrücklagen	-	-	-
	Summe Gruppe 31	18.533.200	7.870.600	0,00
32	Rückflüsse von Darlehen			
320	vom Bund, ERP-Sondervermögen	-	-	-
321	vom Land	-	-	-
322	von Gemeinden/GV	-	-	-
323	von Zweckverbänden und dgl.	-	-	-
324	von Trägern der gesetzlichen Sozialversicherung	-	-	-
325	von sonstigen Bereichen	-	-	-
326	von sonstigen Bereichen	-	-	-
327	von sonstigen Bereichen	-	-	-
328	von sonstigen Bereichen	200	200	191,96
	Summe Gruppe 32	200	200	191,96
33	Einnahmen aus der Veräußerung v. Beteiligungen u Rückflüsse von Kapitalanlagen	-	-	-
34	Einnahmen aus der Veräußerung von Sachen des Anlageverm.	0	0	28.610,00
35	Beiträge und ähnl. Entgelte	0	0	0,00
36	Zuschüsse für Investitionen/Investitionsfördermaßnahmen			
360	von Bund, ERP-Sondervermögen	-	-	-
361	vom Land	156.900	303.700	209.465,05
362	von Gemeinden/GV	-	-	-
363	von Zweckverbänden und dgl.	0	0	0,00
364	von Trägern der gesetzlichen Sozialversicherung	-	-	-
365	von kommun. Sonderrechnungen	-	-	-
366	v.sonst.öffentl.Sonderrechnngn.	-	-	-
367	von privaten Unternehmen	4.000	0	79.284,00
368	von übrigen Bereichen	-	-	-
	Summe Gruppe 36	160.900	303.700	288.749,05
37	Einnahmen aus Krediten und inneren Darlehen			
370	von Bund, ERP-Sondervermögen	-	-	-
371	vom Land	-	-	-
372	von Gemeinden/GV	-	-	-
373	von Zweckverbänden und dgl.	-	-	-
374	von Trägern der gesetzlichen Sozialversicherung	-	-	-
375	von kommun. Sonderrechnungen	-	-	-
376	v.sonst.öff.Sonderrechnungen	0	0	0,00
377	von Kreditinst. (einschl.SpK.)	-	-	-
378	von übrigen Bereichen	-	-	-
379	Innere Darlehen	-	-	-
	Summe Gruppe 37	0	0	0,00
38	Schuldendiensthilfen (Tilg.)			
381	vom Land	-	-	-

Gesamtplan 2026  
3. Gruppierungsübersicht

Beträge in EUR

Nr. Bezeichnung	Ansatz 2026	Ansatz 2025	Ergebnis 2024
Summe Gruppe 38	-	-	-
392 Sollfehlbetrag	0	0	0,00
395 Istüberschuss des VMH	0	0	0,00
Summe der Einnahmen des Vermögenshaushaltes	18.694.300	8.174.500	1.980.556,13
Summe der Gesamteinnahmen	63.660.100	52.164.000	44.407.574,93

Gesamtplan 2026 3. Gruppierungsübersicht		Beträge in EUR		
Nr.	Bezeichnung	Ansatz 2026	Ansatz 2025	Ergebnis 2024
	Ausgaben			
4	Personalausgaben			
40	Aufwendung für ehrenamtliche Tätigkeiten	109.600	106.800	206.243,56
41	Dienstbezüge und dgl.	4.916.000	4.523.800	3.527.040,68
42	Versorgungsbezüge und dgl.	0	0	0,00
43	Beiträge zu Versorgungskassen	687.600	747.000	405.788,72
44	Beiträge zur gesetzlichen Sozialversicherung	982.000	893.800	696.127,79
45	Beihilfen, Unterstützungen und dgl.	87.300	96.900	75.054,52
46	Personal - Nebenausgaben	74.000	25.500	28.474,29
47	Deckungsreserve für Personalausgaben	0	0	0,00
	Summe Hauptgruppe 4	6.856.500	6.393.800	4.938.729,56
5-6	Sächlicher Verwaltungs- und Betriebsaufwand			
50	Unterhaltung d. Grundstücke und baulichen Anlagen	918.600	906.000	720.043,92
51	Unterhaltung des sonstigen unbeweglichen Vermögens	434.900	335.900	347.737,07
	Summe Gruppe 50, 51	1.353.500	1.241.900	1.067.780,99
52	Geräte, Ausstattungs- und Ausrüstungsgegenstände, sonst. Gebrauchsgegenstände	159.700	169.200	104.865,87
53	Mieten und Pachten	127.700	107.800	58.956,95
54	Bewirtschaftg d. Grundstücke baulichen Anlagen usw.	1.507.100	1.474.500	1.432.923,32
55	Haltung von Fahrzeugen	244.000	249.500	219.071,92
56	Besondere Aufwendungen für Bedienstete	177.200	155.000	124.372,15
57-63	weiter Verwaltungs- und Betriebsausgaben	2.239.100	2.039.600	1.635.942,13
64	Steuern, Versicherungen, Schadensfälle	184.600	156.900	154.729,10
65	Geschäftsausgaben	779.000	508.800	370.731,82
66	Weitere allgemeine sächliche Ausgaben	46.100	43.400	41.018,89
	Summe Gruppen 64 - 66	1.009.700	709.100	566.479,81
67	Erstattungen von Ausgaben des Verwaltungshaushaltes			
670	an Bund, ERP-Sondervermögen	5.000	5.000	3.365,20
671	an Land	500	500	202,00
672	an Gemeinden/GV	35.100	37.500	24.102,00
673	an Zweckverbände und dgl.	-	-	-
674	an Träger der gesetzlichen Sozialversicherung	-	-	-
675	an kommun.Sonderrechnungen	-	-	-

Gesamtplan 2026 3. Gruppierungsübersicht		Beträge in EUR	
Nr. Bezeichnung	Ansatz 2026	Ansatz 2025	Ergebnis 2024
676 an sonst.öff.Sonderrechnungen	333.500	333.500	295.167,91
677 an private Unternehmen	4.000	4.000	2.262,68
678 an übrige Bereiche	-	-	-
679 Innere Verrechnungen	1.503.000	1.259.000	1.486.793,75
Summe Gruppe 67	1.881.100	1.639.500	1.811.893,54
68 Kalkulatorische Kosten			
680 Abschreibungen	80.500	83.800	84.195,00
681 Abschreibungen zuw.finanziert	-	-	-
682 Abschreibungen auf Wiederbeschaffungszeitwerte	-	-	-
685 Verzinsung des Anlagekapitals	15.400	12.800	12.670,46
Summe Gruppe 68	95.900	96.600	96.865,46
69 Aufgabenbezog. Leist.Beteilig. bei Leistungen für Unterkunft und Heizung nach SGB II	-	-	-
691 bei Leistungen f. Wohnbeschaff./Umzugsko. nach SGB II	-	-	-
692 b. Leist. zur Einglied. v. Arbeitssuchenden nach SGB II	-	-	-
693 bei einmaligen Leistungen an Arbeitssuchende SGB II	-	-	-
694 Arbeitslosengeld II nach SGB II ohne Unterkunft/Heizung	-	-	-
695 bei der Eingliederung Arbeitssuchender nach SGB II	-	-	-
696 Leistungen für Bildung und Teilhabe nach SGB II im Rahmen einer gemeinsamen Einrichtung	-	-	-
Summe Gruppe 69	-	-	-
Summe Hauptgruppen 5 - 6	8.795.000	7.882.700	7.119.152,14
7 Zuweisungen und Zuschüsse (nicht für Investitionen)			
70 Zuschüsse für laufende Zwecke soz. oder ähnl. Einrichtungen	8.306.600	7.739.000	7.137.694,47
71 Zuweisungen und sonstige Zuschüsse für laufende Zwecke			
710 an Bund, ERP-Sondervermögen	-	-	-
711 an Land	21.100	24.000	25.334,00
712 an Gemeinden/GV	237.500	216.000	299.084,97
713 an Zweckverbände und dgl.	494.000	444.800	403.194,79
714 an Träger der gesetzlichen Sozialversicherung	-	-	-
715 an kommunale Sonderrechnungen	-	-	-
716 an sonstige öffentliche Sonderrechnungen	-	-	-
717 an private Unternehmen	85.700	75.700	69.589,10
718 an übrige Bereiche	255.100	155.000	102.904,90
Summe Gruppe 71	1.093.400	915.500	900.107,76
72 Schuldendiensthilfen			
722 an Gemeinden/GV	-	-	-
723 an Zweckverbände und dgl.	1.581.000	1.008.600	620.424,74
724 an Träger der gesetzlichen Sozialversicherung	-	-	-
725 an kommunale Sonderrechnungen	-	-	-
726 an sonstige öffentliche Sonderrechnungen	-	-	-
727 an private Unternehmen	-	-	-
728 an übrige Bereiche	-	-	-

Gesamtplan 2026 3. Gruppierungsübersicht		Beträge in EUR		
Nr.	Bezeichnung	Ansatz 2026	Ansatz 2025	Ergebnis 2024
	Summe Gruppe 72	1.581.000	1.008.600	620.424,74
73	Leistungen d. Sozialhilfe an nat. Personen (a.v.E.)			
730	SH einschl.Grundsicher.i.Alter u.bei Erwerbsmind. a.v.E. - Überörtlicher Träger	-	-	-
735	SH einschl.Grundsich.i.Alter u.b.Erwerbsminderg. a. v. E. - Örtlicher Träger	-	-	-
739	Leistungen für Bildung und Teilhabe an natürliche Per- sonen a.v.E.	-	-	-
	Summe Gruppe 73	-	-	-
74	Leistungen d. Sozialhilfe an nat. Personen (i.E.)			
740	SH einschl.Grundsich.i.Alter u.b.Erwerbsminderung - Überörtlicher Träger	-	-	-
745	SH einschl.Grundsich. im Alter u.b. Erwerbsminderung - Örtlicher Träger	-	-	-
749	Leistungen für Bildung und Teilhabe an natürliche Per- sonen i.E.	-	-	-
	Summe Gruppe 74	-	-	-
75	Leistungen an Kriegsoffer und ähnliche Anspruchsberechtigte	-	-	-
76	Leistungen der Jugendhilfe ausserhalb von Einrichtungen	-	-	-
77	Leistungen der Jugendhilfe in Einrichtungen	-	-	-
78	Sonstige soziale Leistungen			
781	Bildung und Teilhabe nach Bun- deskindergeldgesetz	-	-	-
782	Originäre Leistungen für Bildung und Teilhabe nach SGB II	-	-	-
783	für Unterkunft und Heizung an Arbeitssuchende SGB II	-	-	-
784	zur Eingliederung von Arbeits- suchenden nach SGB II	-	-	-
785	Einmalige Leistungen an Ar- beitssuchende nach SGB II	-	-	-
786	Arbeitslosengeld nach SGB II	-	-	-
787	Leistungen zur Eingliederung Arbeitssuchender nach SGB II	-	-	-
788	Weitere soziale Leistungen	4.000	4.000	3.120,00
	Summe Gruppe 78	4.000	4.000	3.120,00
79	Asylbewerberleistungsgesetz	-	-	-
	Summe der Gruppen 73 - 79	4.000	4.000	3.120,00
	Summe Hauptgruppe 7	10.985.000	9.667.100	8.661.346,97
8	Sonstige Finanzausgaben			
80	Zinsausgaben			
800	an Bund	-	-	-
801	an Land	-	-	-
802	an Gemeinden/GV	-	-	-
803	an Zweckverbände und dgl.	-	-	-
804	an Träger der gesetzlichen	-	-	-

Gesamtplan 2026 3. Gruppierungsübersicht		Beträge in EUR		
Nr.	Bezeichnung	Ansatz 2026	Ansatz 2025	Ergebnis 2024
	Sozialversicherung			
805	an kommunale Sonderrechnungen	-	-	-
806	an sonstige öffentliche Sonderrechnungen	173.300	184.200	195.082,06
807	an Kreditinstitut.(einschl.SpK.)	-	-	-
808	an übrige Bereiche	0	0	0,00
809	für innere Darlehen	-	-	-
	Summe Gruppe 80	173.300	184.200	195.082,06
81	Steuerbeteiligungen			
810	Gewerbesteuerumlage	2.375.800	2.333.400	2.635.404,00
	Summe Gruppe 81	2.375.800	2.333.400	2.635.404,00
82	Allgemeine Zuweisungen			
821	an Land	-	-	-
822	an Gemeinden und Gemeindeverb.	-	-	-
	Summe Gruppe 82	-	-	-
83	Allgemeine Umlagen			
831	an Land (Solidarumlage)	-	-	-
832	an Gemeinden/Gemeindeverbände	15.745.200	17.518.300	17.214.994,95
833	an Verwaltungsgemeinschaften	-	-	-
	Summe Gruppe 83	15.745.200	17.518.300	17.214.994,95
84	Weitere Finanzausgaben	35.000	10.000	696,00-
85	Deckungsreserve	0	0	0,00
86	Zuführung zum Verm.-Haushalt			
860	Zuführung zum Verm.-Haushalt	0	0	1.663.005,12
861	Zuführung VermHH	-	-	-
862	Zuführung VermHH	-	-	-
863	Zuführung VermHH	-	-	-
864	Zuführung VermHH	-	-	-
865	Zuführung VermHH	-	-	-
866	Zuführung VermHH	-	-	-
867	Zuführung VermHH	-	-	-
868	Zuführung VermHH	-	-	-
869	Zuführung VermHH	-	-	-
	Summe Gruppe 86	0	0	1.663.005,12
895	Istfehlbetrag	0	0	0,00
	Summe Hauptgruppe 8	18.329.300	20.045.900	21.707.790,13
	<b>Ausgaben des Verw.-Haushalts</b>	<b>44.965.800</b>	<b>43.989.500</b>	<b>42.427.018,80</b>
9	Ausgaben des verm.-Haushaltes			
90	Zuführung zum Verw.-Haushalt			
900	Zuführung zum Verw.-Haushalt	1.599.300	2.286.300	0,00

Gesamtplan 2026 3. Gruppierungsübersicht		Beträge in EUR		
Nr.	Bezeichnung	Ansatz 2026	Ansatz 2025	Ergebnis 2024
901	Zuführung VerWHH	-	-	-
902	Zuführung VerWHH	-	-	-
903	Zuführung VerWHH	-	-	-
904	Zuführung VerWHH	-	-	-
905	Zuführung VerWHH	-	-	-
906	Zuführung VerWHH	-	-	-
907	Zuführung VerWHH	-	-	-
908	Zuführung VerWHH	-	-	-
909	Zuführung VerWHH	-	-	-
	Summe Gruppe 90	1.599.300	2.286.300	0,00
91	Zuführung an Rücklagen			
910	Zuführung an Rücklagen	0	0	7.403.871,92
911	Zuführung an Sonderrücklagen	-	-	-
912	Zuführung an Sonderrücklagen	-	-	-
913	Zuführung an Sonderrücklagen	-	-	-
914	Zuführung an Sonderrücklagen	-	-	-
915	Zuführung an Sonderrücklagen	-	-	-
916	Zuführung an Sonderrücklagen	-	-	-
917	Zuführung an Sonderrücklagen	-	-	-
918	Zuführung an Sonderrücklagen	-	-	-
919	Zuführung an Sonderrücklagen	0	0	0,00
	Summe Gruppe 91	0	0	7.403.871,92
92	Gewährung von Darlehen			
920	an Bund, ERP-Sondervermögen	-	-	-
921	an Land	-	-	-
922	an Gemeinden/GV	-	-	-
923	an Zweckverbände und dgl.	-	-	-
924	an Träger der gesetzlichen Sozialversicherung	-	-	-
925	an kommunale Sonderrechnungen	-	-	-
926	an sonstige öffentliche Sonderrechnungen	-	-	-
927	an private Unternehmen	-	-	-
928	an übrige Bereiche	-	-	-
	Summe Gruppe 92	-	-	-
93	Vermögenserwerb			
931	wertpapiere ohne Anteilsrechte	-	-	-
932	Erwerb von Grundstücken	95.800	1.380.800	1.725.422,74-
935	Erwerb von beweglichen Sachen des Anlagevermögens	2.144.200	983.600	703.513,57
936	Anteilsrechte	-	-	-
937	Investmentzertifikate	-	-	-
938	Kauf von Finanzderivaten	-	-	-
939	Sonstige Ausgaben	-	-	-
	Summe Gruppe 93	2.240.000	2.364.400	1.021.909,17-
	Baumaßnahmen			

Gesamtplan 2026 3. Gruppierungsübersicht		Beträge in EUR		
Nr.	Bezeichnung	Ansatz 2026	Ansatz 2025	Ergebnis 2024
94	Hochbaumaßnahmen	9.996.000	980.000	1.842.108,71-
95	Tiefbaumaßnahmen	1.955.000	585.000	4.364.010,24-
96	Betriebs.-u.sonst.techn.Anlg.	519.500	52.000	426.269,00
	Summe Baumaßnahmen	12.470.500	1.617.000	5.779.849,95-
97	Tilgung von Krediten, Rückzahlg. innerer Darlehen			
970	an Bund, ERP-Sondervermögen	-	-	-
971	an Land	-	-	-
972	an Gemeinden/GV	-	-	-
973	an Zweckverbände und dgl.	0	0	0,00
974	an Träger der gesetzlichen Sozialversicherung	-	-	-
975	an kommun.Sonderrechnungen	-	-	-
976	an sonst.öff. Sonderrechnungen	2.104.000	808.500	808.424,00
977	an Kreditinstitut.(einschl.SpK.)	-	-	-
978	an übrige Bereiche	-	-	-
979	Rückzahlung innerer Darlehen	-	-	-
	Summe Gruppe 97	2.104.000	808.500	808.424,00
98	Zuweisungen und Zuschüsse für Investitionen			
980	an Bund, ERP-Sondervermögen	-	-	-
981	an Land	-	-	-
982	an Gemeinden/GV	0	0	0,00
983	an Zweckverbände und dgl.	280.500	1.098.300	570.019,33
984	an Träger der gesetzlichen Sozialversicherung	-	-	-
985	an kommunale Sonderrechnungen	-	-	-
986	an sonstige öffentliche Sonderrechnungen	-	-	-
987	an Kreditinstitut.(einschl.SpK.)	0	0	0,00
988	an übrige Bereiche	0	0	0,00
	Summe Gruppe 98	280.500	1.098.300	570.019,33
99	Sonst. Ausg. Verm.-Haushalt			
990	Kreditbeschaffungskosten	-	-	-
991	Ablösung von Dauerlasten	-	-	-
992	Deckung von Sollfehlbeträgen	0	0	0,00
995	Istfehlbetrag	0	0	0,00
	Summe Gruppe 99	0	0	0,00
	Ausgaben des Verm.-Haushaltes	18.694.300	8.174.500	1.980.556,13
	<b>Summe der Ausgaben</b>	<b>63.660.100</b>	<b>52.164.000</b>	<b>44.407.574,93</b>

E i n z e l p l a n

Abkürzung	Bedeutung
Budg.	Budget
ED	Einseitige Deckung
einm.	einmalige Einnahmen/Ausgaben
FL	Freiwillige Leistung
GD	Gegenseitige Deckung
KE	Kostenrechnende Einrichtung
Maßn.	Maßnahme
Prod.	Produkt
SN	Sammelnachweis
SNgeg	Sammelnachweis mit gegenseitiger Deckung
übtr.	übertragbarer Ansatz
uD-Me	Unechte Deckung, Mehreinnahmen
uD-MeMi	Unechte Deckung, Mehr- und Mindereinnahmen
uD-Mi	Unechte Deckung, Mindereinnahmen
ZoD-Me	Zweckbindung ohne unechte Deckung, Mehreinnahmen
ZoD-MeMi	Zweckbindung ohne unechte Deckung, Mehr- und Mindereinnahmen
ZoD-Mi	Zweckbindung ohne unechte Deckung, Mindereinnahmen
ZuD-Me	Zweckbindung mit unechter Deckung, Mehreinnahmen
ZuD-Me	Unechte mit echter, gegens. Deckung, Mehreinnahmen
ZuD-MeMi	Zweckbindung mit unechter Deckung, Mehr- und Mindereinnahmen
ZuD-MeMi	Unechte mit echter gegens. Deckung, Mehr/Mindereinn.
ZuD-Mi	Zweckbindung mit unechter Deckung, Mindereinnahmen
ZuD-Mi	Unechte mit echter, gegens. Deckung, Mindereinnahmen
ZueD-Me	Zweckb.: unechte und echte, gegens. Deckung, Mehreinn.
ZueDMeMi	Zweckb.: unechte und echte gegens. Deckung, Mehr/Mindereinn.
ZueD-Mi	Zweckb.: unechte und echte, gegens. Deckung, Mindereinn.
ZW	Zweckbindung

A. Verwaltungshaushalt

Einzelplan 0

Allgemeine Verwaltung

A. Verwaltungshaushalt 2026					Beträge in EUR	
Einzelplan: 0		Allgemeine Verwaltung				
Unterabschnitt: 0000		Gemeinde-, Kreis- und Bezirksorgane				
Gr	Bezeichnung/*Erläuterungen	Ansatz 2026	Ansatz 2025	Ergebnis 2024	Vermerke	FB
	E i n n a h m e n					
	kein Konto vorhanden					
	A u s g a b e n					
4097	Aufwendungen für ehrenamtliche Tätigkeit -Verwaltungsdienst- *Sitzungs- und Fraktionsgelder Gemeinderäte, Entschädig. 2. und 3. Bgm., Haftpflichtvers. und Dienstfahrtvers. GR; Klausurtagung GR	70.100	70.000	170.573,47	GD=40	0016
4107	Beamtenbezüge -Verwaltungsdienst- *1. Bürgermeister + GL	191.500	183.000	-	GD=40	0016
4110	Zuführungen zur Versorgungsrücklage 'Beamte'	0	-	-	GD=40	0016
4147	Entgelte für tariflich Beschäftigte -Verwaltungsdienst-	219.500	213.900	175.739,74	GD=40	0016
4210	Zuführungen zur Versorgungsrücklage 'Ruhegehaltsempf.'	0	-	-	GD=40	0016
4307	Beiträge zu Versorgungskassen 'Beamte' -Verwaltungsdienst-	76.000	75.000	73.008,04	GD=40	0016
4347	Beiträge zu Versorgungskassen 'Tariflich Beschäftigte' -Verwaltungsdienst-	17.300	17.000	13.648,94	GD=40	0016
4447	Sozialversicherungsbeiträge 'Tariflich Beschäftigte' -Verwaltungsdienst-	47.600	44.700	36.301,22	GD=40	0016
4487	Sozialvers.Beiträge 'Sonstige' -Verwaltungsdienst-	0	-	3.913,59	GD=40	0016
4497	Sozialvers. Beiträge 'Sonstige' -Verwaltungsdienst-	0	-	-	GD=40	0016
4597	Beihilfen,Unterstützungen u.ä. -Verwaltungsdienst-	36.000	49.400	33.400,32	GD=40	0016
6310	Gemeinschaftspflege u.ä. *Jahresabschluss GR, 2 x Vereinsvorständetreffen, Neujahrsempfang und Neubürgerempfang, Motorradweihe, Weihnachtsmarkt, sonstige Feste, Maifest mit 15.000	52.000	37.000	32.133,72	GD=6310	0004
6312	Feiern, Ehrungen *Geburtstage und Jubiläen, sonstige Ehrungen	25.000	15.000	5.804,59		0004
6314	Städtepartnerschaften u.ä. *Gemeindereise nach Bisignano und Rietschen 2026	62.000	30.000	23.485,86	GD=631	0004
6551	Sachverständigenkosten *Information des GR bzgl. AFK, Prüfung AFK durch BKPV	0	-	484,93	GD=6550	0032
6580	Sonstige Geschäftsausgaben *Getränke und Brotzeit für Sitzungen, Volkstrauertag, Adventveranstaltungen, Stockschießen, Ehrengräber, Geschäftsessen, Eis	20.000	15.000	13.461,12	GD=6580	0004
6600	Verfüungsmittel *0,5/1000 des Verwaltungshaushaltes	15.000	13.000	12.108,34		21
6790	Innere Verrechnungen *Bauhofleistungen	30.000	20.000	29.583,49		21
	Ausgaben UA 0000	862.000	783.000	623.647,37		

A. Verwaltungshaushalt 2026					Beträge in EUR	
Einzelplan: 0 Allgemeine Verwaltung						
Unterabschnitt: 0000 Gemeinde-, Kreis- und Bezirksorgane						
Gr	Bezeichnung/*Erläuterungen	Ansatz 2026	Ansatz 2025	Ergebnis 2024	Vermerke	FB
	Abgleich Unterabschnitt 0000					
	Einnahmen					
	Ausgaben	862.000 <sup>-</sup>	783.000 <sup>-</sup>	623.647,37 <sup>-</sup>		
	Abgleich	862.000 <sup>-</sup>	783.000 <sup>-</sup>	623.647,37 <sup>-</sup>		

A. Verwaltungshaushalt 2026					Beträge in EUR	
Einzelplan: 0 Allgemeine Verwaltung						
Unterabschnitt: 0200 Hauptverwaltung						
Gr	Bezeichnung/*Erläuterungen	Ansatz 2026	Ansatz 2025	Ergebnis 2024	Vermerke	FB
E i n n a h m e n						
1000	Verwaltungsgebühren *Beglaubigungen	1.000	1.000	895,00		0003
1198	Umsatzsteuer aus steuer- pflichtigen Entgelten	0	-	-		21
1541	Personalkostenersätze	0	-	-		0016
1550	Versicherungen, Schadensfälle und dgl.	0	-	-		21
	Einnahmen UA 0200	1.000	1.000	895,00		
A u s g a b e n						
4107	Beamtenbezüge -Verwaltungsdienst-	0	-	117.561,43	GD=40	0016
4110	Zuführungen zur Versorgungs- rücklage 'Beamte'	0	-	-	GD=40	0016
4147	Entgelte für tariflich Be- schäftigte -Verwaltungsdienst- *auch betriebliche Krankenversicherung	482.000	434.800	757.330,00	GD=40	0016
4210	Zuführungen zur Versorgungs- rücklage 'Ruhegehaltsempf.'	0	-	-	GD=40	0016
4307	Beiträge zu Versorgungskassen 'Beamte' -Verwaltungsdienst-	187.000	230.000	1.681,41	GD=40	0016
4347	Beiträge zu Versorgungskassen 'Tariflich Beschäftigte' -Verwaltungsdienst-	38.500	35.100	60.420,24	GD=40	0016
4407	Beiträge zur gesetzlichen Sozialversicherung	0	-	-	GD=40	0016
4447	Sozialversicherungsbeiträge 'Tariflich Beschäftigte' -Verwaltungsdienst-	102.000	90.000	154.868,83	GD=40	0016
4597	Beihilfen, Unterstützungen u.ä. -Verwaltungsdienst-	18.300	15.900	23.537,16	GD=40	0016
6329	Sonstiger verschiedener Betriebsaufwand *Stellenausschreibungen	20.000	40.000	11.577,69		0016
6369	Sonstige Dienstleistungen durch Dritte *Kosten für externen Datenschutzbeauftragten 7.000, Fortbildung KI-Kompetenz 7.000	14.000	6.000	5.712,00	GD=63	0033
6411	Umsatzsteuer und dgl.	0	-	-		21
6412	Umsatzsteuer als Vorsteuer	0	-	-		21
6430	Haftpflichtversicherungen *Kommunale Haftpflichtversicherung	34.000	33.000	31.658,17	GD=64	21
6440	Vermögenseigenschaden-, Rechts- schutzversicherungen und dgl. *Elektronikversicherung, Rechtsschutzversicherung, Kassenversicherung	24.000	23.400	23.359,69	GD=64	21

A. Verwaltungshaushalt 2026					Beträge in EUR	
Einzelplan: 0		Allgemeine Verwaltung				
Unterabschnitt: 0200		Hauptverwaltung				
Gr	Bezeichnung/*Erläuterungen	Ansatz 2026	Ansatz 2025	Ergebnis 2024	Vermerke	FB
6450	Unfallversicherung (auch gesetzliche Unfallvers.) *KUVB-Unfallversicherung	37.000	34.000	32.318,95	GD=64	21
6540	Dienstreisen	3.000	3.000	2.737,95		0016
6551	Sachverständigenkosten *Steuerberatungskosten Lohnsteuer	0	30.000	-	GD=6550	0033
6610	Mitgliedsbeiträge an Verbände, Vereine und dgl. *KAV, Bayerischer Gemeindetag, Bayerischer Städtetag, vhw, Amazon Prime	8.000	8.000	7.764,80	FL=1,GD=6610	0016
7110	Zuweisungen für lfd. Zwecke an das Land	1.100	-	907,00		21
Ausgaben UA 0200		968.900	983.200	1.231.435,32		
Abgleich Unterabschnitt 0200						
Einnahmen		1.000	1.000	895,00		
Ausgaben		968.900	983.200	1.231.435,32		
Abgleich		967.900-	982.200-	1.230.540,32-		

A. Verwaltungshaushalt 2026					Beträge in EUR	
Einzelplan: 0 Allgemeine Verwaltung						
Unterabschnitt: 0241 Öffentlichkeitsarbeit						
Gr	Bezeichnung/*Erläuterungen	Ansatz 2026	Ansatz 2025	Ergebnis 2024	Vermerke	FB
E i n n a h m e n						
1330	Verkauf von Drucksachen aller Art	0	-	-		21
	Einnahmen UA 0241	0	-	-		
A u s g a b e n						
5293	Sonst. Verwaltungs- und Zweck- ausstattung: Instandhaltung *Schaukästen und Beschaffungen Öffentlichkeitsarbeit	3.000	1.000	-	GD=241	0027
6321	Öffentlichkeitsarbeit *Gemeindeblatt, Taschen für Neubürger, Bürgerpräsentate, Visitenkarten, Feldkirchen App, Social Media	52.000	45.000	50.354,21	GD=241	0004
6322	EDV-Kosten an Dritte *Betrieb öffentliches W-LAN, Homepage, Read Speaker	12.500	12.500	9.197,77	GD=63	0036
6342	Stromverbrauch für Betriebszwecke	0	100	-	GD=634	0027
6360	Dienstleistungen durch Dritte *Erstellung Imagebroschüre und Imagefilm	15.000	12.000	-	GD=241	0037
6369	Sonstige Dienstleistungen durch Dritte	0	-	-	GD=241	0037
6589	Sonstige Geschäftsausgaben *Sonderveröffentlichungen, Honorare, etc. (Pauschale)	0	-	-	GD=6580	0037
6790	Innere Verrechnungen *Bauhofleistungen	1.000	1.000	-		21
	Ausgaben UA 0241	83.500	71.600	59.551,98		
Abgleich Unterabschnitt 0241						
	Einnahmen	0	-	-		
	Ausgaben	83.500	71.600	59.551,98		
	Abgleich	83.500-	71.600-	59.551,98-		

A. Verwaltungshaushalt 2026					Beträge in EUR	
Einzelplan: 0 Allgemeine Verwaltung						
Unterabschnitt: 0300 Finanzverwaltung						
Gr	Bezeichnung/*Erläuterungen	Ansatz 2026	Ansatz 2025	Ergebnis 2024	Vermerke	FB
E i n n a h m e n						
1555	Umsatzst. aus Beiträgen u.ä. Umsatzsteuer Rückvergütung abzieh. Vorsteuer aus Invest.	0	-	-		21
2620	Einnahmen aus der Inanspruchnahme von Bürgschaften und Gewährverträgen *Avalprovision AFK-Geothermie GmbH	51.000	56.000	55.818,50		21
	Einnahmen UA 0300	51.000	56.000	55.818,50		
A u s g a b e n						
4107	Beamtenbezüge -Verwaltungsdienst-	0	-	-	GD=40	0016
4110	Zuführungen zur Versorgungsrücklage 'Beamte'	0	-	-	GD=40	0016
4147	Entgelte für tariflich Beschäftigte -Verwaltungsdienst-	449.000	354.800	411.408,83	GD=40	0016
4210	Zuführungen zur Versorgungsrücklage 'Ruhegehaltsempf.'	0	-	-	GD=40	0016
4307	Beiträge zu Versorgungskassen 'Beamte' -Verwaltungsdienst-	22.600	17.200	40.930,90	GD=40	0016
4347	Beiträge zu Versorgungskassen 'Tariflich Beschäftigte' -Verwaltungsdienst-	35.200	34.400	32.772,06	GD=40	0016
4447	Sozialversicherungsbeiträge 'Tariflich Beschäftigte' -Verwaltungsdienst-	96.000	89.800	85.518,13	GD=40	0016
4597	Beihilfen, Unterstützungen u.ä. -Verwaltungsdienst-	10.000	9.000	9.118,92	GD=40	0016
6412	Umsatzsteuer als Vorsteuer	2.000	-	2.935,68		21
6550	Sachverständigenkosten, Gerichtskosten u.ä. *örtliche Rechnungsprüfung, überörtliche Prüfung BKPV	1.000	1.000	545,00	GD=6550	21
6551	Sachverständigenkosten *Steuerberatungskosten § 2 b UStG	25.000	45.000	31.088,77	GD=6550	21
6610	Mitgliedsbeiträge an Verbände, Vereine und dgl. *BKPV, Kassenverwalterverband	3.900	3.700	3.637,27	FL=1, GD=6610	21
	Ausgaben UA 0300	644.700	554.900	617.955,56		
Abgleich Unterabschnitt 0300						
	Einnahmen	51.000	56.000	55.818,50		
	Ausgaben	644.700	554.900	617.955,56		
	Abgleich	593.700-	498.900-	562.137,06-		

A. Verwaltungshaushalt 2026					Beträge in EUR	
Einzelplan: 0		Allgemeine Verwaltung				
Unterabschnitt: 0331		Kassenverwaltung				
Gr	Bezeichnung/*Erläuterungen	Ansatz 2026	Ansatz 2025	Ergebnis 2024	Vermerke	FB
E i n n a h m e n						
1010	Verwaltungskosten (KG,VwKostG) *Mahnggebühren	4.000	4.000	4.822,06		11
1040	Gerichtskosten und ähnliches	100	100	-		11
1510	Ersätze für allgemeine sächliche Ausgaben	100	100	62,50		11
1599	Vermischte Einnahmen	100	100	2,26		11
2610	Säumniszuschläge	8.000	6.000	29.829,00		11
2612	Stundungszinsen	200	200	1.727,40		11
2618	Aussetzungszinsen	100	100	-		11
	Einnahmen UA 0331	12.600	10.600	36.443,22		
A u s g a b e n						
6374	Wartungsgebühren *künftig bei 0601.6374	0	-	-	GD=63	0036
6550	Sachverständigenkosten, Gerichtskosten u.ä. *Gerichtsvollzieherkosten, Sachverständigenkosten Vollstreckung	500	1.000	88,00	GD=6550	11
6580	Sonstige Geschäftsausgaben *Auszüge aus Handelsregister	100	200	-	GD=6580	11
6581	Bankgebühren u. ä. *EC-Lastschriftgebühren, Online-Gebühren und sonstige Bankgebühren, Verwahrtgelt	2.000	2.000	1.295,90	GD=6580	11
6585	Kassenfehlbeträge	100	100	-	GD=6580	11
	Ausgaben UA 0331	2.700	3.300	1.383,90		
Abgleich Unterabschnitt 0331						
	Einnahmen	12.600	10.600	36.443,22		
	Ausgaben	2.700	3.300	1.383,90		
	Abgleich	9.900	7.300	35.059,32		

A. Verwaltungshaushalt 2026					Beträge in EUR	
Einzelplan: 0		Allgemeine Verwaltung				
Unterabschnitt: 0341		Steuerverwaltung				
Gr	Bezeichnung/*Erläuterungen	Ansatz 2026	Ansatz 2025	Ergebnis 2024	Vermerke	FB
E i n n a h m e n						
1510	Ersätze für allgemeine sächliche Ausgaben *Gebühren für Hundemarken	0	-	15,00		21
2615	verspätungszuschläge	8.000	5.000	7.495,00		21
2616	Verzinsung von Steuer- nachforderungen *nach § 233a Abgabenordnung	70.000	75.000	59.552,00		21
	Einnahmen UA 0341	78.000	80.000	67.062,00		
A u s g a b e n						
6580	Sonstige Geschäftsausgaben *Hundesteuermarken mit Schlüsselring	0	-	-	GD=6580	21
8411	Stundungs-, Verzugs-, und Prozesszinsen	0	-	-		21
8412	Verzinsung von Steuer- erstattungen *nach § 233a Abgabenordnung	35.000	10.000	696,00-		21
	Ausgaben UA 0341	35.000	10.000	696,00-		
Abgleich Unterabschnitt 0341						
	Einnahmen	78.000	80.000	67.062,00		
	Ausgaben	35.000	10.000	696,00-		
	Abgleich	43.000	70.000	67.758,00		

A. Verwaltungshaushalt 2026					Beträge in EUR	
Einzelplan: 0		Allgemeine Verwaltung				
Unterabschnitt: 0501		Standesamt				
Gr	Bezeichnung/*Erläuterungen	Ansatz 2026	Ansatz 2025	Ergebnis 2024	Vermerke	FB
E i n n a h m e n						
1000	Verwaltungsgebühren	8.500	8.500	8.817,00		0003
	Einnahmen UA 0501	8.500	8.500	8.817,00		
A u s g a b e n						
6322	EDV-Kosten an Dritte *Jahresbeitrag AKDB für Umstellung auf elektronische Register, Lizenz für Standesamtsformulare und ElBib-Online	1.500	1.500	271,00	GD=63	0003
6324	Schmuck von Straßen, Räumen u.ä.	400	400	332,50		0003
6610	Mitgliedsbeiträge an Verbände, Vereine und dgl. *Fachverband der Standesbeamten	100	100	80,00	FL=1,GD=6610	0003
	Ausgaben UA 0501	2.000	2.000	683,50		
Abgleich Unterabschnitt 0501						
	Einnahmen	8.500	8.500	8.817,00		
	Ausgaben	2.000	2.000	683,50		
	Abgleich	6.500	6.500	8.133,50		

A. Verwaltungshaushalt 2026					Beträge in EUR	
Einzelplan: 0		Allgemeine Verwaltung				
Unterabschnitt: 0521		Wahlen				
Gr	Bezeichnung/*Erläuterungen	Ansatz 2026	Ansatz 2025	Ergebnis 2024	Vermerke	FB
<b>E i n n a h m e n</b>						
1000	Verwaltungsgebühren *Erteilung von Jungwählerlisten	0	-	-		0015
1611	Erstattungen des Landes *für Wahlen zum Deutschen Bundestag, Europaparlament und Bayerischen Landtag	0	8.000	19.933,43		0015
1621	Erstattungen durch Gemeinden und Gemeindeverbände *für Kommunalwahlen	10.000	-	-		0015
	Einnahmen UA 0521	10.000	8.000	19.933,43		
<b>A u s g a b e n</b>						
4098	Aufwendungen für ehrenamtliche Tätigkeit -Sonderdienste-	15.000	15.000	9.143,73	GD=40	0015
5203	Verwaltungs- und Zweckaus- stattung -Instandhaltung-	500	1.000	535,50	GD=521	0015
6322	EDV-Kosten an Dritte *AKDB, IVU.elect	11.000	3.000	1.914,61	GD=63	0036
6500	Bürobedarf	8.000	9.000	3.003,99	GD=521	0015
6510	Bücher, Zeitschriften u.ä.	300	300	-	GD=521	0015
6525	Post-, Rundfunk-, Fernseh- gebühren -a-	7.000	6.000	3.549,70	GD=67	0015
6790	Innere Verrechnungen *Bauhofleistungen	10.000	10.000	7.664,71		21
	Ausgaben UA 0521	51.800	44.300	25.812,24		
Abgleich Unterabschnitt 0521						
	Einnahmen	10.000	8.000	19.933,43		
	Ausgaben	51.800	44.300	25.812,24		
	Abgleich	41.800-	36.300-	5.878,81-		

A. Verwaltungshaushalt 2026					Beträge in EUR	
Einzelplan: 0		Allgemeine Verwaltung				
Unterabschnitt: 0601		EDV-Anlage				
Gr	Bezeichnung/*Erläuterungen	Ansatz 2026	Ansatz 2025	Ergebnis 2024	Vermerke	FB
E i n n a h m e n						
1198	Umsatzsteuer aus steuerpflichtigen Entgelten	0	-	-		21
	Einnahmen UA 0601	0	-	-		
A u s g a b e n						
6322	EDV-Kosten an Dritte *Outsourcing, Autista, Session, AKDB Connect, AKDB Finanzwesen, OK-EWO, Fundsachenverwaltung, Ratsinfo, Bürgerserviceportal inkl. ePay, Mobile Device Management, Little Bird, ACPM, Zeus-Cloud	200.000	175.000	117.115,69	GD=63	0036
6369	Sonstige Dienstleistungen durch Dritte *Umsetzung E-GovG, interne Netzwerk Penetrationstests	12.000	12.000	2.213,40	GD=63	0036
6370	Sachbedarf für EDV-Anlagen *Ersatzbeschaffungen 15.000 / EDV-Lizenzen 8.000, Austausch Backupmedien 5.000, iPads GR 16.000	44.000	28.000	56.518,85	GD=63	0036
6374	Wartungsgebühren *ShadowProtect, LANCOM, Panda Virenschutz, Zeus ISGUS, TeamViewer, SFIRM	32.000	53.000	19.793,31	GD=63	0036
6411	Umsatzsteuer und dgl.	0	-	-		21
6412	Umsatzsteuer als Vorsteuer	0	-	-		21
6521	Fernsprech-, Fernschreibgeb. *Telefonverbindungskosten zur AKDB, M-Net Behördennetz und MSR-Technik	10.000	10.000	8.484,60	GD=67	0036
	Ausgaben UA 0601	298.000	278.000	204.125,85		
Abgleich Unterabschnitt 0601						
	Einnahmen	0	-	-		
	Ausgaben	298.000	278.000	204.125,85		
	Abgleich	298.000-	278.000-	204.125,85-		

A. Verwaltungshaushalt 2026					Beträge in EUR	
Einzelplan: 0		Allgemeine Verwaltung				
Unterabschnitt: 0614		Sicherheitstechnischer Dienst				
Gr	Bezeichnung/*Erläuterungen	Ansatz 2026	Ansatz 2025	Ergebnis 2024	Vermerke	FB
	E i n n a h m e n					
	kein Konto vorhanden					
	A u s g a b e n					
6560	Sachkosten (für KUVB) *KUVB Sicherheitstechnische Betreuung	2.500	2.500	1.974,00		0016
	Ausgaben UA 0614	2.500	2.500	1.974,00		
	Abgleich Unterabschnitt 0614					
	Einnahmen	-	-	-		
	Ausgaben	2.500	2.500	1.974,00		
	Abgleich	2.500-	2.500-	1.974,00-		

A. Verwaltungshaushalt 2026						Beträge in EUR	
Einzelplan: 0 Allgemeine Verwaltung							
Unterabschnitt: 0681 Verwaltungsgebäude Rathaus							
Gr	Bezeichnung/*Erläuterungen	Ansatz 2026	Ansatz 2025	Ergebnis 2024	Vermerke	FB	
E i n n a h m e n							
1191	Sondernutzungsgeb. und ähnl. *Vermietung Sitzungssaal	0	-	-		0027	
1198	Umsatzsteuer aus steuer- pflichtigen Entgelten	0	-	-		21	
1340	verkauf anderer bewegl. Sachen	0	-	60,00		0007	
1510	Ersätze für allgemeine sächliche Ausgaben *u.a. Vermietung Bürgerbus	1.000	1.000	-		0007	
1520	Ersätze für Bewirtschaftungskosten	0	-	-		0027	
1521	Ersätze für Bewirtschaftungskosten *künftig bei 8102.1362	0	-	-		0032	
1555	Umsatzst. aus Beiträgen u.ä. Umsatzsteuer Rückvergütung abziehbar. Vorsteuer aus Invest.	0	-	-		21	
1559	Sonst. Versicherungsleistungen Schadensfälle und ähnliches	0	-	-		21	
1690	Innere Verrechnungen *anteilige Personal- und Sachkosten Friedhof (7500.6790) und Abfallbeseitigung (7201.6790)	145.000	120.000	143.814,11		21	
	Einnahmen UA 0681	146.000	121.000	143.874,11			
A u s g a b e n							
5010	Unterhalt eigener Gebäude *Gebäudeunterhalt, Reparaturen und Instandhaltung, Wartung, Außentreppe Fluchtweg Fliesenbelag erneuern, LED Umrüstung, Bücherei Parkett schleifen und ölen, Rauchmeldertausch, UG Abwasserleitung isolieren	85.000	80.000	120.179,10	GD=50	0030	
5040	Unterhalt betriebstechnischer Anlagen	4.000	4.000	2.980,55	GD=50	0027	
5090	Sonstiger Unterhalt von Gebäuden und Grundstücken *Außenanlagen; Brunnenpflanzung	9.000	9.000	5.077,06	GD=50	0030	
5209	Geräte, Ausstattungs- und sonstige Gebrauchsgegenstände	900	900	449,45	GD=52	0007	
5210	Zimmerausstattungen	4.000	15.000	5.386,23	GD=52	0007	
5220	Arbeitsgeräte und -maschinen *verschiedene Kleingeräte; Ersatz Handys	5.000	3.000	3.494,53	GD=52	0007	
5291	Sonst. Verwaltungs- und Zweck- ausstattung; Beschaffung *u.a. Leuchtenerersatz Kulturprogramm, Ersatzteile Bühne	2.000	2.000	646,26	GD=52	0007	
5320	Mieten für Maschinen, Fahrzeuge, Geräte *u.a. Trinkwasserspender	1.500	1.500	1.187,91	GD=5320	0004	
5330	Mieten und Pachten *Leasing für Fahrzeuge	9.000	9.000	8.468,09		0033	
5410	Haus-, Grundstückslasten *Abfallgebühren	600	600	533,04	GD=54	21	

A. Verwaltungshaushalt 2026					Beträge in EUR	
Einzelplan: 0 Allgemeine Verwaltung						
Unterabschnitt: 0681 Verwaltungsgebäude Rathaus						
Gr	Bezeichnung/*Erläuterungen	Ansatz 2026	Ansatz 2025	Ergebnis 2024	Vermerke	FB
5420	Heizungskosten *einschl. Wartungskosten	40.000	40.000	64.326,08	GD=54	0027
5430	Reinigungskosten	50.000	46.000	49.015,48	GD=54	0027
5440	Strom, Gas u.ä	100.000	111.000	110.901,31	GD=54	0027
5450	Wasserversorgung, Entwässerung	3.000	3.000	-	GD=54	0027
5460	Versicherung von Gebäuden und Grundstücken *Feuer-, Leitungswasser-, Sturm- u. Glasversicherung	10.500	10.300	10.204,45	GD=54	21
5500	Haltung von Fahrzeugen *VW Tiguan M - IO 14, Opel Mokka M - IO 413, Audi Q4 E-Tron	5.500	6.500	4.135,84	GD=55	0031
5501	Haltung von Fahrzeugen *Unterhält Bürgerbus	4.000	4.000	3.660,89	FL=2,GD=55	21
5601	Dienst- und Schutzkleidung	500	500	95,51	GD=5601	0030
6300	Verschiedene Aufwendungen für Verwaltung und Betrieb *alle Kopierer im Rathaus einschließlich Wartungsgebühren, Papier, Zusatzkopien und Toner	15.000	15.000	15.192,20	GD=63	0036
6324	Schmuck von Straßen, Räumen u.ä. *Überwinterung Olivenbäumchen, Pflege Hydrogefäße	1.000	2.500	833,00		0031
6325	Vorräte, Verbrauchsmaterial *Papierhandtücher, Handseife, Toiletten-Papier, Tüten für Biomüllbehälter, medizinisches Verbrauchsmaterial, Desinfektionsmittel, Einweg-Schutzmasken	3.000	6.000	5.427,99	GD=6325	0007
6329	Sonstiger verschiedener Betriebsaufwand *Aktenvernichtung	1.500	1.500	200,00		0032
6360	Dienstleistungen durch Dritte *Schließdienst Rathaus	2.000	2.000	2.248,14		0030
6374	Wartungsgebühren *Wartungsvertrag Telefonanlage, Kassenautomat, Isgus Schließenanlage, Frankiermaschine	18.000	18.000	9.717,36	GD=63	0036
6400	Steuern, Versicherungen, Leistungen bei nicht- versicherten Schäden *Inhaltversicherung: Feuer-, Einbruchdiebstahl- u. Leitungswasserversicherung	500	500	413,08	GD=64	21
6411	Umsatzsteuer und dgl.	0	-	-		21
6412	Umsatzsteuer als Vorsteuer	0	-	-		21
6500	Bürobedarf	15.000	15.000	11.655,77	GD=65	0007
6510	Bücher, Zeitschriften u.ä.	27.000	27.000	28.678,42	GD=65	0007
6520	Post-, Fernmeldegebühren	25.000	25.000	20.137,98	GD=67	0007
6521	Fernsprech-, Fernschreibgeb.	7.000	7.000	4.870,60	GD=67	0036
6525	Post-, Rundfunk-, Fernseh- gebühren -a- *GEZ-Gebühren	600	600	587,52	GD=67	21
6551	Sachverständigenkosten *Wasserüberprüfung, Sachverständiger Tiefbrunnen, Bauwerksprüfung, etc.	23.000	300	4.411,63	GD=6550	0030

A. Verwaltungshaushalt 2026					Beträge in EUR	
Einzelplan: 0		Allgemeine Verwaltung				
Unterabschnitt: 0681		Verwaltungsgebäude Rathaus				
Gr	Bezeichnung/*Erläuterungen	Ansatz 2026	Ansatz 2025	Ergebnis 2024	Vermerke	FB
6790	Innere Verrechnungen *Bauhofleistungen	100.000	90.000	96.255,07		21
	Ausgaben UA 0681	573.100	556.700	591.370,54		
	Abgleich Unterabschnitt 0681					
	Einnahmen	146.000	121.000	143.874,11		
	Ausgaben	573.100	556.700	591.370,54		
	Abgleich	427.100-	435.700-	447.496,43-		

A. Verwaltungshaushalt 2026					Beträge in EUR	
Einzelplan: 0		Allgemeine Verwaltung				
Unterabschnitt: 0800		Einrichtungen und Maßnahmen für Verwaltungsangehörige				
Gr	Bezeichnung/*Erläuterungen	Ansatz 2026	Ansatz 2025	Ergebnis 2024	Vermerke	FB
<b>E i n n a h m e n</b>						
1555	Umsatzst. aus Beiträgen u.ä. Umsatzsteuer Rückvergütung abziehbar. Vorsteuer aus Invest.	0	-	-		21
1670	Erstattungen durch private Unternehmen *Rückzahlung BL2	0	-	-		0016
	Einnahmen UA 0800	0	-	-		
<b>A u s g a b e n</b>						
4690	Personalnebenausgaben *Personalnebenkosten Personalabteilung: Betriebsmedizinische Untersuchungen, mobile Massagen und Wellnow, Obst für Mitarbeiter, Führerscheinverlängerung Bauhof, Fahrradleasing für Mitarbeiter, Führungszeugnisse, Dienstjubiläen	13.500	22.000	25.228,38	GD=40	0016
4691	Personalnebenausgaben *Personalnebenkosten Personalabteilung: Arbeitgeberzuschuss Sachbezug	36.000	-	-	GD=40	0016
4692	Personalnebenausgaben *Personalnebenkosten Vorzimmer: Geburtstagsgeschenke, willkommensgeschenke	20.000	-	-	GD=40	0016
4693	Personalnebenausgaben *Personalnebenkosten Personalrat: Bauhoffest, Adventskalender, Nikoläuse, HH-Ansatz bei 0800.4692	0	-	-	GD=40	0016
4694	Personalnebenausgaben *Personalnebenkosten Rotierende Abteilung: Teamevent, Weihnachtsfeier, Betriebsausflug HH-Ansatz bei 0800.4692	0	-	-	GD=40	0016
5620	Aus- und Fortbildung, Umschulung *Allgemein Rathaus und Bücherei, Bauhof, Azubi, BL2, Qualifikation Bauhofmitarbeiter, Erste Hilfe	95.000	94.000	89.143,87		0016
6369	Sonstige Dienstleistungen durch Dritte *externe Stellenbewertungen	6.000	5.000	2.499,00		0033
6412	Umsatzsteuer als Vorsteuer	0	-	-		21
	Ausgaben UA 0800	170.500	121.000	116.871,25		
<b>Abgleich Unterabschnitt 0800</b>						
	Einnahmen	0	-	-		
	Ausgaben	170.500	121.000	116.871,25		
	Abgleich	170.500-	121.000-	116.871,25-		

A. Verwaltungshaushalt 2026					Beträge in EUR	
Einzelplan: 0		Allgemeine Verwaltung				
Unterabschnitt: 0842		Arbeitsmedizinischer Dienst				
Gr	Bezeichnung/*Erläuterungen	Ansatz 2026	Ansatz 2025	Ergebnis 2024	Vermerke	FB
	E i n n a h m e n					
	kein Konto vorhanden					
	A u s g a b e n					
4591	Beihilfen,Unterstützungen u.ä. -ärztlicher Dienst- *Arbeitsmedizinische Betreuung	9.000	9.000	3.359,56	GD=40	0016
	Ausgaben UA 0842	9.000	9.000	3.359,56		
	Abgleich Unterabschnitt 0842					
	Einnahmen	-	-	-		
	Ausgaben	9.000	9.000	3.359,56		
	Abgleich	9.000-	9.000-	3.359,56-		

A. Verwaltungshaushalt 2026  
 Abgleich der Abschnitte und des Einzelplanes  
 Einzelplan: 0 Allgemeine Verwaltung

Beträge in EUR

	Ansatz 2026	Ansatz 2025	Ergebnis 2024
00 Einnahmen	-	-	-
Ausgaben	862.000	783.000	623.647,37
Abgleich	862.000-	783.000-	623.647,37-
02 Einnahmen	1.000	1.000	895,00
Ausgaben	1.052.400	1.054.800	1.290.987,30
Abgleich	1.051.400-	1.053.800-	1.290.092,30-
03 Einnahmen	141.600	146.600	159.323,72
Ausgaben	682.400	568.200	618.643,46
Abgleich	540.800-	421.600-	459.319,74-
05 Einnahmen	18.500	16.500	28.750,43
Ausgaben	53.800	46.300	26.495,74
Abgleich	35.300-	29.800-	2.254,69
06 Einnahmen	146.000	121.000	143.874,11
Ausgaben	873.600	837.200	797.470,39
Abgleich	727.600-	716.200-	653.596,28-
08 Einnahmen	0	-	-
Ausgaben	179.500	130.000	120.230,81
Abgleich	179.500-	130.000-	120.230,81-
0 Einnahmen	307.100	285.100	332.843,26
Ausgaben	3.703.700	3.419.500	3.477.475,07
Abgleich	3.396.600-	3.134.400-	3.144.631,81-



A. Verwaltungshaushalt

Einzelplan 1

Öffentliche Sicherheit  
und Ordnung

A. Verwaltungshaushalt 2026					Beträge in EUR	
Einzelplan: 1		öffentliche Sicherheit und Ordnung				
Unterabschnitt: 1100		öffentliche Ordnung				
Gr	Bezeichnung/*Erläuterungen	Ansatz 2026	Ansatz 2025	Ergebnis 2024	Vermerke	FB
E i n n a h m e n						
1000	Verwaltungsgebühren *Gewerbean- und -abmeldungen, EWO-Auskünfte, Gewerbeauskünfte, Bescheidgebühren für öffrtl. Sicherheit und Ordnung	18.000	16.000	15.819,25		0013
1001	Verwaltungsgebühren -a- *Führungszeugnisse	6.500	5.500	5.161,00		0013
1002	Verwaltungsgebühren -b- *Gewerbezentralregister-Auskünfte	500	500	498,00		0013
1005	Verwaltungsgebühren nach dem Ordnungswidrigkeitenges.(OWiG)	500	300	-		0015
1190	Sonstige Gebühren und ähnliche Entgelte (ZEMA)	2.000	2.000	-		0013
1348	Versteigerung von Fundsachen *Evtl. Versteigerung	200	200	105,32		0007
	Einnahmen UA 1100	27.700	24.500	21.583,57		
A u s g a b e n						
4107	Beamtenbezüge -Verwaltungsdienst-	70.000	63.000	-	GD=40	0016
4147	Entgelte für tariflich Beschäftigte -Verwaltungsdienst-	777.000	682.600	175.848,79	GD=40	0016
4307	Beiträge zu Versorgungskassen 'Beamte' -Verwaltungsdienst-	19.000	15.200	-	GD=40	0016
4347	Beiträge zu Versorgungskassen 'Tariflich Beschäftigte' -Verwaltungsdienst-	61.000	91.900	14.023,28	GD=40	0016
4447	Sozialversicherungsbeiträge 'Tariflich Beschäftigte' -Verwaltungsdienst-	168.000	139.200	36.825,72	GD=40	0016
4597	Beihilfen,Unterstützungen u.ä. -Verwaltungsdienst-	7.600	7.300	-	GD=40	0016
5320	Mieten für Maschinen, Fahrzeuge, Geräte	0	2.000	-	GD=5320	0013
6322	EDV-Kosten an Dritte *künftig bei 0601.6322	0	-	-	GD=63	0036
6360	Dienstleistungen durch Dritte *Übernahme der Tierheimkosten bei Fundtieren gemäß Vertrag, Tierheimkosten aufgrund behördlicher Wegnahme von Kampfhunden	35.000	20.000	22.305,43		0015
6550	Sachverständigenkosten, Gerichtskosten u.ä. *Anwalts- und Gerichtskosten für gefährliche Tiere (z.B. Kampfhunde) 8.000, Beratung Katastrophenschutz und Feuerwerksverbotszonen 15.000	23.000	5.000	-	GD=6550	0015
6610	Mitgliedsbeiträge an Verbände, Vereine und dgl. *Verkehrswacht München, GR v. 17.04.91	300	300	255,65	FL=1,GD=6610	0015
6701	Erstattungen an den Bund *Anteil Bund an Auskunftsgebühren aus dem Gewerbezentralregister und 3/5 Anteil an Führungszeugnissen	5.000	5.000	3.365,20		0013
	Ausgaben UA 1100	1.165.900	1.031.500	252.624,07		

A. Verwaltungshaushalt 2026					Beträge in EUR	
Einzelplan: 1 öffentliche Sicherheit und Ordnung						
Unterabschnitt: 1100 öffentliche Ordnung						
Gr	Bezeichnung/*Erläuterungen	Ansatz 2026	Ansatz 2025	Ergebnis 2024	Vermerke	FB
	Abgleich Unterabschnitt 1100					
	Einnahmen	27.700	24.500	21.583,57		
	Ausgaben	1.165.900	1.031.500	252.624,07		
	Abgleich	1.138.200-	1.007.000-	231.040,50-		

A. Verwaltungshaushalt 2026					Beträge in EUR	
Einzelplan: 1		Öffentliche Sicherheit und Ordnung				
Unterabschnitt: 1141		Umweltschutz				
Gr	Bezeichnung/*Erläuterungen	Ansatz 2026	Ansatz 2025	Ergebnis 2024	Vermerke	FB
E i n n a h m e n						
1000	Verwaltungsgebühren *Kostenbescheid Baumschutzverordnung	0	-	449,50		0032
1330	Verkauf von Drucksachen aller Art	0	-	-		0032
1541	Personalkostenersätze	0	-	-		0032
1700	Zuweisungen und Zuschüsse für lfd. Zwecke	0	-	-		0032
1710	Zuweisungen für lfd. Zwecke vom Land *Zuschuss kommunale Wärmeplanung	16.700	26.000	12.164,34		0032
	Einnahmen UA 1141	16.700	26.000	12.613,84		
A u s g a b e n						
4147	Entgelte für tariflich Be- schäftigte -Verwaltungsdienst-	332.000	249.000	222.510,73	GD=40	0016
4347	Beiträge zu Versorgungskassen 'Tariflich Beschäftigte' -Verwaltungsdienst-	26.500	19.600	16.669,01	GD=40	0016
4447	Sozialversicherungsbeiträge 'Tariflich Beschäftigte' -Verwaltungsdienst-	70.500	50.400	33.230,02	GD=40	0016
6321	Öffentlichkeitsarbeit *Ausflug mit Kindern und Lokale Agenda, Ramadama mit Bürgern, Stadtradeln, Umweltgruppe	5.000	5.000	2.671,18		0032
6329	Sonstiger verschiedener Betriebsaufwand *Kommunales Energieeffizienz-Netzwerk Ebersberg-München	20.000	20.000	1.347,21-		0032
6360	Dienstleistungen durch Dritte *Beratungskosten Energiewende, kommunale Wärmeplanung (GR 27.07.23)	10.300	65.000	4.892,31		0032
6430	Haftpflichtversicherungen *Umwelthaftpflichtversicherung	2.600	2.600	2.532,68	GD=64	21
6550	Sachverständigenkosten, Gerichtskosten u.ä.	0	-	-	GD=6550	0032
6610	Mitgliedsbeiträge an Verbände, Vereine und dgl. *Solarinitiative, Verein freilebende Tierwelt, waldbesitzervereinigung Ebersberg, Energie Agentur, AGFK Bayern e.V.	2.500	2.500	1.685,00	FL=1,GD=6610	0032
6790	Innere Verrechnungen *Bauhofleistungen	1.000	1.000	-		21
7170	Zuschüsse für lfd. Zwecke an private Unternehmen *THG-Ausgleich, GR 07.12.23	15.000	15.000	-	FL=4	0032
7180	Zuschüsse für lfd. Zwecke an die übrigen Bereiche *Förderprogramm Energieberatung, Balkonkraftwerke	5.000	7.500	2.200,00	FL=4	0032
	Ausgaben UA 1141	490.400	437.600	285.043,72		

A. Verwaltungshaushalt 2026					Beträge in EUR	
Einzelplan: 1		Öffentliche Sicherheit und Ordnung				
Unterabschnitt: 1141		Umweltschutz				
Gr	Bezeichnung/*Erläuterungen	Ansatz 2026	Ansatz 2025	Ergebnis 2024	Vermerke	FB
	Abgleich Unterabschnitt 1141					
	Einnahmen	16.700	26.000	12.613,84		
	Ausgaben	490.400	437.600	285.043,72		
	Abgleich	473.700-	411.600-	272.429,88-		

A. Verwaltungshaushalt 2026					Beträge in EUR	
Einzelplan: 1		Öffentliche Sicherheit und Ordnung				
Unterabschnitt: 1161		Einwohnerwesen einschließlich Passamt				
Gr	Bezeichnung/*Erläuterungen	Ansatz 2026	Ansatz 2025	Ergebnis 2024	Vermerke	FB
E i n n a h m e n						
1000	Verwaltungsgebühren	95.000	95.000	86.140,60		0013
	Einnahmen UA 1161	95.000	95.000	86.140,60		
A u s g a b e n						
6360	Dienstleistungen durch Dritte *Reisepässe, Personal- und Kinderausweise	75.000	75.000	70.514,31		0013
	Ausgaben UA 1161	75.000	75.000	70.514,31		
Abgleich Unterabschnitt 1161						
	Einnahmen	95.000	95.000	86.140,60		
	Ausgaben	75.000	75.000	70.514,31		
	Abgleich	20.000	20.000	15.626,29		

A. Verwaltungshaushalt 2026					Beträge in EUR	
Einzelplan: 1		Öffentliche Sicherheit und Ordnung				
Unterabschnitt: 1191		Sonstige Ordnungsaufgaben Feldgeschworene				
Gr	Bezeichnung/*Erläuterungen	Ansatz 2026	Ansatz 2025	Ergebnis 2024	Vermerke	FB
E i n n a h m e n						
1109	Sonstige Benutzungsgebühren und ähnliche Entgelte	1.000	1.000	409,50		0023
1345	Verkauf von Vorräten aller Art *Grenzsteine f. Vermessung	300	300	34,74		0023
	Einnahmen UA 1191	1.300	1.300	444,24		
A u s g a b e n						
4099	Aufwendungen für ehrenamtliche Tätigkeit -sonstiges Personal-	1.000	1.000	913,50	GD=40	0023
5220	Arbeitsgeräte und -maschinen	300	500	-		0023
5601	Dienst- und Schutzkleidung	100	100	-	GD=5601	0023
6325	Vorräte, Verbrauchsmaterial	300	500	59,77	GD=6325	0023
	Ausgaben UA 1191	1.700	2.100	973,27		
Abgleich Unterabschnitt 1191						
	Einnahmen	1.300	1.300	444,24		
	Ausgaben	1.700	2.100	973,27		
	Abgleich	400-	800-	529,03-		

A. Verwaltungshaushalt 2026					Beträge in EUR	
Einzelplan: 1		Öffentliche Sicherheit und Ordnung				
Unterabschnitt: 1192		Sonstige Ordnungsaufgaben				
Gr	Bezeichnung/*Erläuterungen	Ansatz 2026	Ansatz 2025	Ergebnis 2024	Vermerke	FB
E i n n a h m e n						
1620	Kostenerstattungen vom über- örtlichen Träger *Erstattung der Obdachlosenunterbringung	38.900	36.000	21.484,33		0015
	Einnahmen UA 1192	38.900	36.000	21.484,33		
A u s g a b e n						
5390	Sonstige Mieten und Pachten *Obdachlosenunterbringung gem. Art. 7 LStVG	38.900	36.000	30.150,00		0015
	Ausgaben UA 1192	38.900	36.000	30.150,00		
Abgleich Unterabschnitt 1192						
	Einnahmen	38.900	36.000	21.484,33		
	Ausgaben	38.900	36.000	30.150,00		
	Abgleich	0	0	8.665,67-		

A. Verwaltungshaushalt 2026					Beträge in EUR	
Einzelplan: 1		Öffentliche Sicherheit und Ordnung				
Unterabschnitt: 1301		Feuerwehr				
Gr	Bezeichnung/*Erläuterungen	Ansatz 2026	Ansatz 2025	Ergebnis 2024	Vermerke	FB
E i n n a h m e n						
1146	Gebühren der Feuerwehr *FW-Gebührensatzung	15.000	15.000	11.535,32		0015
1198	Umsatzsteuer aus steuer- pflichtigen Entgelten	0	-	-		21
1340	Verkauf anderer bewegl. Sachen *Verkauf ausgedienter Schutzkleidung	0	-	-		0015
1411	Mieten aus Wohnungen und ähnl.	25.000	25.000	26.000,00		21
1435	Sonstige Rückersätze für Nebenleistungen aus Miet- und Pachtverträgen	3.500	3.500	3.160,41		21
1510	Ersätze für allgemeine sächliche Ausgaben	0	-	-		0015
1520	Ersätze für Bewirtschaftungskosten	0	-	16.400,57		0027
1550	Versicherungen, Schadensfälle und dgl.	0	-	-		0015
1580	Verrechnungseinnahmen vom Ver- mögenshaushalt für Ausgaben des Verwaltungshaushaltes	0	-	-		0015
1670	Erstattungen durch private Unternehmen *Gebühren für Brandsimulationsanlage	0	-	-		0015
	Einnahmen UA 1301	43.500	43.500	57.096,30		
A u s g a b e n						
4099	Aufwendungen für ehrenamtliche Tätigkeit -sonstiges Personal- *Kommandantenentschädigung, Lohnfortzahlung bei Lehrgängen und Arbeitsunfähigkeit nach Dienstunfall, Sicherheitswachen, Führerscheinverlängerung	23.500	20.800	25.612,86	GD=40	0016
4146	Entgelte für tarifl. Beschäft. -Instandhaltungs- und Instandsetzungsdienst-	135.000	126.500	88.418,31	GD=40	0016
4346	Beiträge zu Versorgungskassen 'Tariflich Beschäftigte' -Inst.halt./Inst.setz.Dienst-	10.600	10.100	6.915,39	GD=40	0016
4446	Soz.Vers.Beitr.'Tarif. Besch.' -Instandhaltungs- und Instandsetzungsdienst-	29.500	27.100	18.605,05	GD=40	0016
4489	Sozialvers.Beiträge 'Sonstige' -sonstiges Personal-	500	500	433,09	GD=40	0016
4499	Sozialvers. Beiträge'Sonstige' -Verwaltungsdienst-	0	-	-	GD=40	0016
4596	Beihilfen,Unterstützungen u.ä. -Instandhaltungs- und Instandsetzungsdienst-	0	-	-	GD=40	0016
4690	Personalnebenausgaben *Untersuchungskosten G 26, Impfungen (Hepatitis), G25 Berufskraftfahrer	3.000	2.000	2.701,01	GD=40	0015

A. Verwaltungshaushalt 2026					Beträge in EUR	
Einzelplan: 1		Öffentliche Sicherheit und Ordnung				
Unterabschnitt: 1301		Feuerwehr				
Gr	Bezeichnung/*Erläuterungen	Ansatz 2026	Ansatz 2025	Ergebnis 2024	Vermerke	FB
5010	Unterhalt eigener Gebäude *Unterhalt, Wartungen, hydraulischer Abgleich	70.000	70.000	76.947,70	GD=50	0030
5011	Unterhalt eigener Gebäude -a- *für Wohnungen	1.500	1.500	1.103,56	GD=50	0030
5040	Unterhalt betriebstechnischer Anlagen *Funktisch, Abgasabsauganlage, Schlauchwaschanlage, Klimaanlage EDV-Raum und Notstromaggregat Gebäude	9.000	7.000	9.847,65	GD=50	0015
5090	Sonstiger Unterhalt von Gebäuden und Grundstücken	2.000	2.000	938,29	GD=50	0030
5190	Unterhalt sonstiges unbewegliches Vermögen *Feueralarmsirene	200	200	-	GD=51	0030
5210	Zimmerausstattungen	2.000	4.500	-	GD=13	0015
5220	Arbeitsgeräte und -maschinen *Werkzeug Atemschutz, Funkalarmempfänger, wasserfördernde Armaturen, Schutzhüllen Atemluftflaschen, Zusatzausrüstung für Absturzsicherung, Handlampen inkl. Ladehalterungen; Wartungs- und Prüfungskosten nach UVV für: Atemschutzwerkstatt, Atemluftflaschen, Hochdruckreiniger, Explosionswarngeräte, Lüfter, bewegliche Stromerzeuger, Büffelheber, Hebekissen, hydraulisches Rettungsgerät, Grundüberholung Atemschutzgeräte, u.ä.	40.200	45.300	22.108,98	GD=13	0015
5290	Sonstige Verwaltungs- und Zweckausstattung	2.600	2.600	607,20	GD=13	0015
5320	Mieten für Maschinen, Fahrzeuge, Geräte *u.a. Wasserspender	1.500	2.500	1.165,01	GD=5320	0015
5410	Haus-, Grundstückslasten *Hausabrechnung, Abfallbeseitigung	2.000	2.000	1.682,27	GD=54	21
5420	Heizungskosten *einschl. Wartungskosten	60.000	49.000	53.783,67	GD=54	0027
5430	Reinigungskosten	15.000	15.000	12.826,55	GD=54	0027
5441	Strombezugskosten	28.000	30.000	11.388,84	GD=54	0027
5450	Wasserversorgung, Entwässerung	3.000	3.000	2.205,68	GD=54	0027
5460	Versicherung von Gebäuden und Grundstücken *kommunale Sachversicherung	2.800	2.700	2.668,12	GD=54	21
5500	Haltung von Fahrzeugen *Treibstoffe, Reparaturen und Wartungen, Umbaumaßnahmen, Reinigungsmittel und Kfz-Versicherung, Gleitschutzketten	87.000	87.000	62.797,06	GD=13	0015
5530	Kfz-Werkstättenbedarf *für Geräewart	4.000	6.500	2.363,56	GD=13	0015
5601	Dienst- und Schutzkleidung *Persönliche Schutzausrüstung, Feuerwehrsicherheitsgurte und Feuerwehrleinen, Rettungsmesser, Brillen für AT-Träger, THL-Handschuhe, Flammschutzhauben	28.000	28.400	15.001,53	GD=13	0015
5620	Aus- und Fortbildung, Umschulung *Führerschein Klasse C, Teilnahmegebühren und 50 % der Verpflegungskosten bei Ausbildungsveranstaltungen, Schulungsmaterial, Schrott-Pkw, E-Learning für jährliche Pflichtunterweisung und Theoriefortbildung	20.800	8.800	4.100,92	GD=13	0015

A. Verwaltungshaushalt 2026					Beträge in EUR	
Einzelplan: 1 Öffentliche Sicherheit und Ordnung						
Unterabschnitt: 1301 Feuerwehr						
Gr	Bezeichnung/*Erläuterungen	Ansatz 2026	Ansatz 2025	Ergebnis 2024	Vermerke	FB
6300	Verschiedene Aufwendungen für Verwaltung und Betrieb *Kosten für Kopiergerät; Wartung, Papier, Toner u.ä	3.000	3.000	2.282,88	GD=13	0036
6321	Öffentlichkeitsarbeit *Jahresbericht und Mitgliederwerbung	4.100	4.100	4.026,65	GD=13	0015
6325	Vorräte, Verbrauchsmaterial *Atemschutzfilter, Fluchthauben, Nebelfluid, Ölbindemittel, Schaummittel, Holzmaterial, Gas und Sanitätsmaterial, Notvorrat: Essenspaket Katastrophenschutz	8.300	6.000	3.931,52	GD=13	0015
6331	Werkstättenbedarf: Verbrauchsgüter	400	200	100,53	GD=13	0015
6360	Dienstleistungen durch Dritte *Videüberwachung und Alarmanlage	4.200	4.200	-		0015
6369	Sonstige Dienstleistungen durch Dritte *Hausverwaltung	4.200	2.000	3.156,81	GD=6369	21
6370	Sachbedarf für EDV-Anlagen *Ersatzbeschaffung für Hardware	5.000	5.000	1.503,77	GD=63	0036
6374	Wartungsgebühren *Tobit Sitecare, Feuerwehr-Software, Lancom Contentfilter, Panda Virenschutz, Office	10.000	7.000	3.960,62	GD=63	0036
6400	Steuern, Versicherungen, Leistungen bei nicht-versicherten Schäden *Dienstleistungsversicherung, Inhaltversicherung, Photovoltaik, Eigenschäden	3.100	3.100	3.058,75	GD=64	21
6411	Umsatzsteuer und dgl.	0	-	-		21
6412	Umsatzsteuer als Vorsteuer	0	-	-		21
6450	Unfallversicherung (auch gesetzliche Unfallvers.) *pro Mitglied 2,50	400	400	293,57	GD=64	21
6500	Bürobedarf	1.000	2.000	257,59	GD=13	0015
6510	Bücher, Zeitschriften u.ä.	1.200	1.200	737,86	GD=13	0015
6520	Post-, Fernmeldegebühren *Telefonanschluss, Handys, SMS-Alarmierung	4.000	4.000	3.388,41	GD=67	0036
6525	Post-, Rundfunk-, Fernsehgebühren -a- *GEZ-Gebühren, Postgebühren	100	100	73,44	GD=67	21
6550	Sachverständigenkosten, Gerichtskosten u.ä. *Erstellung Feuerwehrbedarfsplan	0	10.000	250,00	GD=6550	0015
6551	Sachverständigenkosten *Wasserüberprüfung	1.500	1.500	794,92	GD=6550	0030
6610	Mitgliedsbeiträge an Verbände, Vereine und dgl. *Feuerwehrrholungsheim e.V.	100	100	71,76	FL=1, GD=6610	0015
6790	Innere Verrechnungen *Bauhofleistungen	10.000	10.000	9.376,68		21

A. Verwaltungshaushalt 2026					Beträge in EUR	
Einzelplan: 1		Öffentliche Sicherheit und Ordnung				
Unterabschnitt: 1301		Feuerwehr				
Gr	Bezeichnung/*Erläuterungen	Ansatz 2026	Ansatz 2025	Ergebnis 2024	Vermerke	FB
7090	Zuschüsse für lfd. Zwecke an Verbände, Vereine u.ä. sowie deren Einrichtungen *Mitgliedsbeitrag Kreisfeuerwehrverband, Bewirtung Jahreshauptversammlung, Verpflegungskosten bei längeren Einsätzen, Einweihungsveranstaltungen	3.000	4.000	6.931,09	FL=2	0015
	Ausgaben UA 1301	645.300	622.900	467.552,97		
	Abgleich Unterabschnitt 1301					
	Einnahmen	43.500	43.500	57.096,30		
	Ausgaben	645.300	622.900	467.552,97		
	Abgleich	601.800-	579.400-	410.456,67-		

A. Verwaltungshaushalt 2026					Beträge in EUR	
Einzelplan: 1		Öffentliche Sicherheit und Ordnung				
Unterabschnitt: 1600		Rettungsdienst First Responder				
Gr	Bezeichnung/*Erläuterungen	Ansatz 2026	Ansatz 2025	Ergebnis 2024	Vermerke	FB
E i n n a h m e n						
1559	Sonst. Versicherungsleistungen Schadensfälle und ähnliches	0	-	-		0015
1620	Kostenerstattungen vom über- örtlichen Träger *Kostenbeteiligung für überörtliche Einsätze im Gemeindegebiet Haar	0	4.000	11.418,27		0015
	Einnahmen UA 1600	0	4.000	11.418,27		
A u s g a b e n						
4690	Personalnebenausgaben *Untersuchungskosten G 42, Schutzimpfung Hepatitis B	1.500	1.500	544,90	GD=40	0015
5220	Arbeitsgeräte und -maschinen *Wartung medizinische Geräte, z.B. Defibrillator	2.000	2.000	4.170,33	GD=16	0015
5500	Haltung von Fahrzeugen *einschl. Kfz-Versicherung	4.000	6.000	7.029,32	GD=16	0015
5601	Dienst- und Schutzkleidung	2.000	5.000	3.071,33	GD=16	0015
5620	Aus- und Fortbildung, Umschulung *u.a. Fahrsicherheitstraining	14.200	1.500	373,65	GD=16	0015
6325	Vorräte, Verbrauchsmaterial *Medizinisches Verbrauchsmaterial	3.000	5.000	4.778,52	GD=16	0015
6412	Umsatzsteuer als Vorsteuer	-	-	-		21
6510	Bücher, Zeitschriften u.ä.	0	-	-	GD=13	0015
6520	Post-, Fernmeldegebühren *Telefonanschluss, Handys, SMS-Alarmierung	0	200	-	GD=67	0036
	Ausgaben UA 1600	26.700	21.200	19.968,05		
Abgleich Unterabschnitt 1600						
	Einnahmen	0	4.000	11.418,27		
	Ausgaben	26.700	21.200	19.968,05		
	Abgleich	26.700-	17.200-	8.549,78-		

A. Verwaltungshaushalt 2026  
 Abgleich der Abschnitte und des Einzelplanes  
 Einzelplan: 1 Öffentliche Sicherheit und Ordnung

Beträge in EUR

		Ansatz 2026	Ansatz 2025	Ergebnis 2024
11	Einnahmen	179.600	182.800	142.266,58
	Ausgaben	1.771.900	1.582.200	639.305,37
	Abgleich	1.592.300-	1.399.400-	497.038,79-
13	Einnahmen	43.500	43.500	57.096,30
	Ausgaben	645.300	622.900	467.552,97
	Abgleich	601.800-	579.400-	410.456,67-
16	Einnahmen	0	4.000	11.418,27
	Ausgaben	26.700	21.200	19.968,05
	Abgleich	26.700-	17.200-	8.549,78-
1	Einnahmen	223.100	230.300	210.781,15
	Ausgaben	2.443.900	2.226.300	1.126.826,39
	Abgleich	2.220.800-	1.996.000-	916.045,24-

A. Verwaltungshaushalt

Einzelplan 2

Schulen

A. Verwaltungshaushalt 2026					Beträge in EUR	
Einzelplan: 2 Schulen						
Unterabschnitt: 2100 Grundschule						
Gr	Bezeichnung/*Erläuterungen	Ansatz 2026	Ansatz 2025	Ergebnis 2024	Vermerke	FB
E i n n a h m e n						
1198	Umsatzsteuer aus steuerpflichtigen Entgelten	0	-	-		21
1412	Mieten aus Dienstwohnungen und ähnlichem	11.400	11.400	16.264,00		21
1435	Sonstige Rückersätze für Nebenleistungen aus Miet- und Pachtverträgen	3.000	3.000	4.492,14		21
1510	Ersätze für allgemeine sächliche Ausgaben *Kostenerstattung für Schulpsychologischen Dienst, je Grundschule 480 Euro; Erstattung für verlorene und beschädigte Schulbücher	2.000	2.000	2.000,00		0015
1520	Ersätze für Bewirtschaftungskosten	0	-	4.147,20		0027
1555	Umsatzst. aus Beiträgen u.ä. Umsatzsteuer Rückvergütung abzieh. Vorsteuer aus Invest.	0	-	-		21
1559	Sonst. Versicherungsleistungen Schadensfälle und ähnliches	0	-	1.605,19		21
1621	Erstattungen durch Gemeinden und Gemeindeverbände *Gastschulbeiträge	0	-	-		0015
1670	Erstattungen durch private Unternehmen	0	-	-		0015
1718	Zuweisungen für lfd. Zwecke: Lernmittelfreiheit *pro Schüler 12 Euro gem. Schulfinanzierungsgesetz, IT-Förderung	10.000	6.000	6.484,00		0015
Einnahmen UA 2100		26.400	22.400	34.992,53		
A u s g a b e n						
4146	Entgelte für tarifl. Beschäft. -Instandhaltungs- und Instandsetzungsdienst-	64.000	64.000	60.684,50	GD=40	0016
4346	Beiträge zu Versorgungskassen 'Tariflich Beschäftigte' -Inst.halt./Inst.setz.Dienst-	5.200	5.200	4.878,06	GD=40	0016
4446	Soz.Vers.Beitr. 'Tarif. Besch.' -Instandhaltungs- und Instandsetzungsdienst-	15.500	14.700	13.622,57	GD=40	0016
4596	Beihilfen, Unterstützungen u.ä. -Instandhaltungs- und Instandsetzungsdienst-	100	100	25,80	GD=40	0016
5010	Unterhalt eigener Gebäude *Unterhalt, Wartung, LED-Umrüstung	80.000	65.000	63.208,35	GD=50	0030
5011	Unterhalt eigener Gebäude -a- *für Wohnungen	1.500	1.500	811,30	GD=50	0030
5090	Sonstiger Unterhalt von Gebäuden und Grundstücken *Entwicklungspflege, neuer Stabgitterzaun	31.000	15.000	9.512,29	GD=50	0030

A. Verwaltungshaushalt 2026						Beträge in EUR	
Einzelplan: 2 Schulen							
Unterabschnitt: 2100 Grundschule							
Gr	Bezeichnung/*Erläuterungen	Ansatz 2026	Ansatz 2025	Ergebnis 2024	Vermerke	FB	
5100	Unterhalt des sonstigen unbeweglichen Vermögens *Video-Überwachungskamera	100	100	-	GD=51	0030	
5161	Unterhalt: Sportanlagen u.ä. *Instandhaltung; Sandreinigung Sprunggrube	6.000	6.000	5.278,73	GD=51	0030	
5200	Verwaltungs- und Zweckausstattung	200	200	-	GD=21	0014	
5209	Geräte, Ausstattungs- und sonstige Gebrauchsgegenstände *Werkzeug für Hausmeister	1.500	1.500	1.254,81	GD=77	0031	
5210	Zimmerausstattungen	7.200	9.800	5.963,24	GD=21	0014	
5220	Arbeitsgeräte und -maschinen	500	500	-	GD=21	0014	
5270	Schulausstattung *künftig auf 2100.5210	0	-	-	GD=21	0014	
5410	Haus-, Grundstückslasten *Hausabrechnung, Abfallbeseitigung	2.700	2.700	2.708,54	GD=54	21	
5420	Heizungskosten *einschl. Wartungskosten	75.000	61.000	65.019,13	GD=54	0027	
5430	Reinigungskosten	95.000	85.000	113.697,29	GD=54	0027	
5441	Strombezugskosten	53.000	52.000	55.497,84	GD=54	0027	
5450	Wasserversorgung, Entwässerung	5.000	5.000	3.252,44	GD=54	0027	
5460	Versicherung von Gebäuden und Grundstücken *Gebäudeversicherung	9.100	8.800	8.752,66	GD=54	21	
5500	Haltung von Fahrzeugen *Kubota Hausmeister	3.500	3.500	695,24	GD=55	0031	
5601	Dienst- und Schutzkleidung	500	500	371,78	GD=5601	0031	
5700	Schulischer Betriebsaufwand *für Schulberatung	2.000	1.500	1.327,36	GD=21	0014	
5711	Lehr- und Unterrichtsmittel	1.000	2.500	707,26	GD=21	0014	
5712	Lehrerbücherei, Fachliteratur *einschl. ABOS für Lehrer	1.500	1.500	1.181,13	GD=21	0014	
5715	Werk- und Beschäftigungsmaterial	1.000	1.000	964,45	GD=21	0014	
5717	Spiel- und Sportgeräte	1.500	1.500	621,24	GD=21	0014	
5721	Lernmittel (nicht zuschussfähig) *Arbeitshefte für 1. Klasse, Radfahrhefte für 4. Klasse	2.000	2.000	1.520,65	FL=3, GD=21	0014	
5741	Badbenutzung, Schwimmunterricht	0	-	-	FL=3, GD=21	0014	
5744	Schulwandern, Fahrten u.ä. *Bezuschussung Fahrten pro Schüler gemäß GR vom 12.02.2009	5.000	5.000	8.150,00	FL=3	0015	
5749	Sonstige Lehrveranstaltungen *Sexualerziehung 4. Klassen und Aktion Trostpflaster (Erste Hilfe) für alle Schüler	7.300	7.500	4.575,55	FL=3, GD=21	0014	

A. Verwaltungshaushalt 2026					Beträge in EUR	
Einzelplan: 2 Schulen						
Unterabschnitt: 2100 Grundschule						
Gr	Bezeichnung/*Erläuterungen	Ansatz 2026	Ansatz 2025	Ergebnis 2024	Vermerke	FB
5750	Verschiedene Schulaufwendungen *Geschenke Schulanfänger (T-Shirts mit Logo)	1.100	1.100	1.043,69	FL=3,GD=21	0014
5770	Staatlich geförderte Lernmittel ohne Hauptschulen und übrige Förderschulen	5.000	5.000	4.495,05	GD=21	0014
5790	Sonstiger schulischer Betriebsaufwand *medizinische Versorgung	2.500	1.000	155,24	GD=21	0014
6300	Verschiedene Aufwendungen für Verwaltung und Betrieb *Wartungskosten, Toner, Kopierpapier	25.000	22.500	20.375,05	GD=21	0014
6325	Vorräte, Verbrauchsmaterial *Batterien, Toilettenpapier, Papierhandtücher, Desinfektionsmittel, Adventskranz u. dgl.	8.000	11.000	20.077,13	GD=6325	0027
6360	Dienstleistungen durch Dritte *Update der für die Bereitstellung/Veröffentlichung der Homepage benötigten Software, Hostingkosten vom Landratsamt für amtliches Schulverwaltungsprogramm, Installation und Update iPadmanager+Lizenz	5.000	9.000	1.454,86	GD=21	0036
6369	Sonstige Dienstleistungen durch Dritte *Hausverwaltung	600	500	544,34	GD=6369	21
6370	Sachbedarf für EDV-Anlagen *Ersatzbeschaffungen, Schulsoftware, Microsoft Lizenzen, Notebooks	34.500	14.500	16.571,60	GD=21	0036
6374	Wartungsgebühren *Verlängerung Shadow Protect, iPadmanager, Schulmanager	12.000	7.500	14.158,31	GD=21	0036
6385	Kosten der freiwilligen Schülerbeförderung durch andere Verkehrsträger	7.800	-	-	FL=3,GD=21	0014
6411	Umsatzsteuer und dgl.	0	-	-		21
6412	Umsatzsteuer als Vorsteuer	0	-	-		21
6440	Vermögenseigenschaden-,Rechtsschutzversicherungen und dgl. *Sachversicherung, Garderobenversicherung, Photovoltaikversicherung	1.500	1.500	1.313,27	GD=64	21
6500	Bürobedarf	3.500	3.500	2.344,71	GD=21	0014
6510	Bücher, Zeitschriften u.ä. *Schulanzeiger, Amtsblätter, Buchpreise für Schüler	1.000	1.000	338,00	GD=21	0014
6520	Post-, Fernmeldegebühren *Grundgebühr für 2 x Anlagenanschluss mit DSL 1.400, Verbindungen 500, Handy Hausmeister 200, website 400	2.500	2.500	2.224,16	GD=21	0036
6525	Post-, Rundfunk-, Fernsehgebühren -a-	1.800	1.000	426,01	GD=21	0014
6551	Sachverständigenkosten *Wasserprüfung, Überprüfung Spielgeräte, Bauwerksprüfung	28.500	3.500	283,22	GD=6550	0030
6610	Mitgliedsbeiträge an Verbände, Vereine und dgl. *Deutsches Museum	0	-	-	FL=1,GD=6610	0014
6790	Innere Verrechnungen *Bauhofleistungen	70.000	30.000	74.453,85		21

A. Verwaltungshaushalt 2026					Beträge in EUR	
Einzelplan: 2 Schulen						
Unterabschnitt: 2100 Grundschule						
Gr	Bezeichnung/*Erläuterungen	Ansatz 2026	Ansatz 2025	Ergebnis 2024	Vermerke	FB
7120	Zuweisungen für lfd. Zwecke an Gemeinden und Gemeindeverbände *Abrechnung der Betriebskostenumlage der Jugendverkehrsschule	2.500	1.000	2.137,61	FL=3	0015
7170	Zuschüsse für lfd. Zwecke an private Unternehmen *Zuschuss an Elternbeirat, GR v. 3.12.2008	200	200	-	FL=3	0015
7180	Zuschüsse für lfd. Zwecke an die übrigen Bereiche *Mittagsbetreuung: 1 Halbtageskraft, 2 x Teilzeitkräfte, 5 x geringfügig Beschäftigte, Defizitübernahme, einschl. Bastel- und Spielmaterial (Defizit 2024, verminderte AZ 2025, vorraussichtliches Defizit 2026)	220.000	125.000	78.669,90	FL=3	0015
Ausgaben UA 2100		910.900	665.900	675.348,21		
Abgleich Unterabschnitt 2100						
Einnahmen		26.400	22.400	34.992,53		
Ausgaben		910.900	665.900	675.348,21		
Abgleich		884.500-	643.500-	640.355,68-		

A. Verwaltungshaushalt 2026					Beträge in EUR	
Einzelplan: 2 Schulen						
Unterabschnitt: 2130 Mittelschulen						
Gr	Bezeichnung/*Erläuterungen	Ansatz 2026	Ansatz 2025	Ergebnis 2024	Vermerke	FB
E i n n a h m e n						
1630	Erstattungen durch Zweckverbände und dgl.	0	-	1.361,95		21
	Einnahmen UA 2130	0	-	1.361,95		
A u s g a b e n						
7120	Zuweisungen für lfd. Zwecke an Gemeinden und Gemeindeverbände *offene und gebundene Ganztagschule; Ganztagsbetreuung der Mittelschule für Kinder aus Feldkirchen	5.000	5.000	2.876,36	FL=3	0015
7130	Zuweisungen für lfd. Zwecke an Zweckverbände und dgl. *Schulverbandsumlage	165.900	180.200	195.952,00		0015
7180	Zuschüsse für lfd. Zwecke an die übrigen Bereiche *Sozialfond und Schülerfahrten, GR v. 12.2.2009	1.500	1.500	978,00	FL=3	0015
	Ausgaben UA 2130	172.400	186.700	199.806,36		
Abgleich Unterabschnitt 2130						
	Einnahmen	0	-	1.361,95		
	Ausgaben	172.400	186.700	199.806,36		
	Abgleich	172.400-	186.700-	198.444,41-		

A. Verwaltungshaushalt 2026					Beträge in EUR	
Einzelplan: 2 Schulen						
Unterabschnitt: 2200 Realschulen						
Gr	Bezeichnung/*Erläuterungen	Ansatz 2026	Ansatz 2025	Ergebnis 2024	Vermerke	FB
E i n n a h m e n						
1630	Erstattungen durch Zweckverbände und dgl.	0	-	1.547,59		21
	Einnahmen UA 2200	0	-	1.547,59		
A u s g a b e n						
7092	Zuschüsse für lfd. Zwecke an Jugendverbände u.ä. sowie deren Einrichtungen *Ganztagsbetreuung, Jugendsozialarbeit	16.200	27.000	27.731,78	GD=23	21
7130	Zuweisungen für lfd. Zwecke an Zweckverbände und dgl. *Verbandsumlage	0	-	-	GD=23	21
7180	Zuschüsse für lfd. Zwecke an die übrigen Bereiche *Sozial- und Projektfond und Schülerfahrten, GR v. 12.2.2009	6.200	5.000	5.621,00	GD=23	0015
7230	Schuldendiensthilfen an Zweckverbände und dgl. *Tilgung und Zinsen gem. Anteil Schülerzahlen von Feldkirchen	218.000	128.200	12.718,37-	GD=23	21
	Ausgaben UA 2200	240.400	160.200	20.634,41		
Abgleich Unterabschnitt 2200						
	Einnahmen	0	-	1.547,59		
	Ausgaben	240.400	160.200	20.634,41		
	Abgleich	240.400-	160.200-	19.086,82-		

A. Verwaltungshaushalt 2026					Beträge in EUR	
Einzelplan: 2 Schulen						
Unterabschnitt: 2351 Staatliches Gymnasium Kirchheim						
Gr	Bezeichnung/*Erläuterungen	Ansatz 2026	Ansatz 2025	Ergebnis 2024	Vermerke	FB
E i n n a h m e n						
1630	Erstattungen durch Zweckverbände und dgl.	0	-	16.374,23		21
	Einnahmen UA 2351	0	-	16.374,23		
A u s g a b e n						
7092	zuschüsse für lfd. Zwecke an Jugendverbände u.ä. sowie deren Einrichtungen *Ganztagsbetreuung, Jugendsozialarbeit	37.700	44.900	39.775,34	GD=23	21
7130	Zuweisungen für lfd. Zwecke an Zweckverbände und dgl. *Verbandsumlage (Personal- und Sachkosten Geschäftsstelle ZV) gem. § 14 Abs. 1 Zweckverbandssatzung	200.800	165.600	108.286,79	GD=23	21
7180	zuschüsse für lfd. Zwecke an die übrigen Bereiche *Sozial- und Projektfond und Schülerfahrten, GR v. 12.2.2009	17.400	13.000	15.436,00	GD=23	0015
7230	Schuldendiensthilfen an Zweckverbände und dgl. *Tilgung und Zinsen gem. Anteil Schülerzahlen von Feldkirchen	778.000	550.300	460.010,74	GD=23	21
	Ausgaben UA 2351	1.033.900	773.800	623.508,87		
Abgleich Unterabschnitt 2351						
	Einnahmen	0	-	16.374,23		
	Ausgaben	1.033.900	773.800	623.508,87		
	Abgleich	1.033.900-	773.800-	607.134,64-		

A. Verwaltungshaushalt 2026					Beträge in EUR	
Einzelplan: 2 Schulen						
Unterabschnitt: 2352 Staatliches Gymnasium Aschheim						
Gr	Bezeichnung/*Erläuterungen	Ansatz 2026	Ansatz 2025	Ergebnis 2024	Vermerke	FB
	E i n n a h m e n					
	kein Konto vorhanden					
	A u s g a b e n					
7092	Zuschüsse für lfd. Zwecke an Jugendverbände u.ä. sowie deren Einrichtungen *Ganztagsbetreuung, Jugendsozialarbeit	9.800	-	-	GD=23	21
7130	Zuweisungen für lfd. Zwecke an Zweckverbände und dgl. *Verbandsumlage (Personal- und Sachkosten Geschäftsstelle ZV)	0	-	-	GD=23	21
7180	Zuschüsse für lfd. Zwecke an die übrigen Bereiche *Sozial- und Projektfond und Schülerfahrten, GR v. 12.2.2009	2.000	-	-	GD=23	0015
7230	Schuldendiensthilfen an Zweckverbände und dgl. *Tilgung und Zinsen gem. Anteil Schülerzahlen von Feldkirchen	585.000	330.100	173.132,37	GD=23	21
	Ausgaben UA 2352	596.800	330.100	173.132,37		
	Abgleich Unterabschnitt 2352					
	Einnahmen	-	-	-		
	Ausgaben	596.800	330.100	173.132,37		
	Abgleich	596.800-	330.100-	173.132,37-		

A. Verwaltungshaushalt 2026					Beträge in EUR	
Einzelplan: 2 Schulen						
Unterabschnitt: 2921 Übrige schulische Aufgaben						
Gr	Bezeichnung/*Erläuterungen	Ansatz 2026	Ansatz 2025	Ergebnis 2024	Vermerke	FB
	E i n n a h m e n					
	kein Konto vorhanden					
	A u s g a b e n					
6450	Unfallversicherung (auch gesetzliche Unfallvers.) *pro Einwohner	44.500	44.100	44.072,53	GD=64	21
6580	Sonstige Geschäftsausgaben *Schulweghelfer	4.000	3.500	3.531,71	FL=3,GD=6580	0004
	Ausgaben UA 2921	48.500	47.600	47.604,24		
	Abgleich Unterabschnitt 2921					
	Einnahmen	-	-	-		
	Ausgaben	48.500	47.600	47.604,24		
	Abgleich	48.500-	47.600-	47.604,24-		

A. Verwaltungshaushalt 2026					Beträge in EUR	
Einzelplan: 2 Schulen						
Unterabschnitt: 2951 Übrige schulische Aufgaben						
Gr	Bezeichnung/*Erläuterungen	Ansatz 2026	Ansatz 2025	Ergebnis 2024	Vermerke	FB
	E i n n a h m e n					
	kein Konto vorhanden					
	A u s g a b e n					
7130	Zuweisungen für lfd. Zwecke an Zweckverbände und dgl. *Umlage Schulschwimmbad	27.300	-	-	GD=23	21
	Ausgaben UA 2951	27.300	-	-		
	Abgleich Unterabschnitt 2951					
	Einnahmen	-	-	-		
	Ausgaben	27.300	-	-		
	Abgleich	27.300-	-	-		

A. Verwaltungshaushalt 2026  
 Abgleich der Abschnitte und des Einzelplanes  
 Einzelplan: 2 Schulen

Beträge in EUR

		Ansatz 2026	Ansatz 2025	Ergebnis 2024
21	Einnahmen	26.400	22.400	36.354,48
	Ausgaben	1.083.300	852.600	875.154,57
	Abgleich	1.056.900-	830.200-	838.800,09-
22	Einnahmen	0	-	1.547,59
	Ausgaben	240.400	160.200	20.634,41
	Abgleich	240.400-	160.200-	19.086,82-
23	Einnahmen	0	-	16.374,23
	Ausgaben	1.630.700	1.103.900	796.641,24
	Abgleich	1.630.700-	1.103.900-	780.267,01-
29	Einnahmen	-	-	-
	Ausgaben	75.800	47.600	47.604,24
	Abgleich	75.800-	47.600-	47.604,24-
2	Einnahmen	26.400	22.400	54.276,30
	Ausgaben	3.030.200	2.164.300	1.740.034,46
	Abgleich	3.003.800-	2.141.900-	1.685.758,16-

A. Verwaltungshaushalt

Einzelplan 3

Wissenschaft, Forschung  
Kulturpflege

A. Verwaltungshaushalt 2026					Beträge in EUR	
Einzelplan: 3 Wissenschaft, Forschung Kulturpflege						
Unterabschnitt: 3001 Wissenschaft, Forschung Kulturpflege						
Gr	Bezeichnung/*Erläuterungen	Ansatz 2026	Ansatz 2025	Ergebnis 2024	Vermerke	FB
	E i n n a h m e n					
	kein Konto vorhanden					
	A u s g a b e n					
7090	Zuschüsse für lfd. Zwecke an Verbände, Vereine u.ä. sowie deren Einrichtungen *Zuschüsse für Fahrten der Vereine und Organisationen zu den Partnergemeinden, GR v. 11.09.08	0	-	-	FL=2,GD=631	0004
7099	Zuschüsse für lfd. Zwecke an sonstige Verbände, Vereine u.ä. sowie deren Einrichtungen *Partnerschaftskreis, GR v. 15.10.09	0	-	-	FL=2,GD=631	0004
	Ausgaben UA 3001	0	-	-		
	Abgleich Unterabschnitt 3001					
	Einnahmen	-	-	-		
	Ausgaben	0	-	-		
	Abgleich	0	-	-		

A. Verwaltungshaushalt 2026					Beträge in EUR	
Einzelplan: 3 Wissenschaft, Forschung Kulturpflege						
Unterabschnitt: 3200 Museen, Sammlungen, Ausstellungen Archiv						
Gr	Bezeichnung/*Erläuterungen	Ansatz 2026	Ansatz 2025	Ergebnis 2024	Vermerke	FB
	E i n n a h m e n					
	kein Konto vorhanden					
	A u s g a b e n					
6580	Sonstige Geschäftsausgaben	0	-	-	GD=6580	0033
	*Digitale Erfassung Dias, Fotos, Videos, CDs					
	Ausgaben UA 3200	0	-	-		
	Abgleich Unterabschnitt 3200					
	Einnahmen	-	-	-		
	Ausgaben	0	-	-		
	Abgleich	0	-	-		

A. Verwaltungshaushalt 2026					Beträge in EUR	
Einzelplan: 3		Wissenschaft, Forschung Kulturpflege				
Unterabschnitt: 3310		Theater				
Gr	Bezeichnung/*Erläuterungen	Ansatz 2026	Ansatz 2025	Ergebnis 2024	Vermerke	FB
	E i n n a h m e n					
	kein Konto vorhanden					
	A u s g a b e n					
6790	Innere Verrechnungen	500	500	51,00		21
7091	Zuschüsse für lfd. Zwecke an kulturelle Verbände, Vereine u.ä. sowie deren Einrichtungen *Übernahme der Stromkosten	700	700	517,24	FL=2	0027
	Ausgaben UA 3310	1.200	1.200	568,24		
	Abgleich Unterabschnitt 3310					
	Einnahmen	-	-	-		
	Ausgaben	1.200	1.200	568,24		
	Abgleich	1.200-	1.200-	568,24-		

A. Verwaltungshaushalt 2026					Beträge in EUR	
Einzelplan: 3		Wissenschaft, Forschung Kulturpflege				
Unterabschnitt: 3321		Musikpflege				
Gr	Bezeichnung/*Erläuterungen	Ansatz 2026	Ansatz 2025	Ergebnis 2024	Vermerke	FB
E i n n a h m e n						
1520	Ersätze für Bewirtschaftungskosten	0	-	221,64		0027
	Einnahmen UA 3321	0	-	221,64		
A u s g a b e n						
6790	Innere Verrechnungen *Bauhofleistungen	2.000	2.000	1.068,97		21
7090	Zuschüsse für lfd. Zwecke an Verbände, Vereine u.ä. sowie deren Einrichtungen	0	-	-	FL=2	0027
7091	Zuschüsse für lfd. Zwecke an kulturelle Verbände, Vereine u.ä. sowie deren Einrichtungen *Blaskapelle Dirigentenentschädigung, Beleuchtungskosten für Konzert, Heizungskosten, Reinigungskosten, Stromkosten;	20.000	25.000	22.642,11	FL=2	0027
	Ausgaben UA 3321	22.000	27.000	23.711,08		
Abgleich Unterabschnitt 3321						
	Einnahmen	0	-	221,64		
	Ausgaben	22.000	27.000	23.711,08		
	Abgleich	22.000-	27.000-	23.489,44-		

A. Verwaltungshaushalt 2026					Beträge in EUR	
Einzelplan: 3 Wissenschaft, Forschung Kulturpflege						
Unterabschnitt: 3400 Heimat- u. sonst. Kulturpflege						
Gr	Bezeichnung/*Erläuterungen	Ansatz 2026	Ansatz 2025	Ergebnis 2024	Vermerke	FB
<b>E i n n a h m e n</b>						
1109	Sonstige Benutzungsgebühren und ähnliche Entgelte *Ausleihe Markthütten	1.000	1.000	800,00		0033
1198	Umsatzsteuer aus steuerpflichtigen Entgelten	0	-	-		21
1555	Umsatzst. aus Beiträgen u.ä. Umsatzsteuer Rückvergütung abzieh.Vorsteuer aus Invest.	0	-	-		21
Einnahmen UA 3400		1.000	1.000	800,00		
<b>A u s g a b e n</b>						
5144	Unterhalt: Denkmäler u.ä. *Sanierung Feldkreuze und Marterl; Unterhalt weihnachtsbeleuchtung	1.000	-	2.368,22	GD=51	0031
6411	Umsatzsteuer und dgł.	0	-	-		21
6412	Umsatzsteuer als Vorsteuer	0	-	-		21
6790	Innere Verrechnungen *Bauhofleistungen für weihnachtsbeleuchtung	8.000	5.000	9.590,55		21
7091	Zuschüsse für lfd. Zwecke an kulturelle Verbände, Vereine u.ä. sowie deren Einrichtungen *Zuschüsse Burschenverein, Madlverein	1.000	1.000	195,60		0027
Ausgaben UA 3400		10.000	6.000	12.154,37		
Abgleich Unterabschnitt 3400						
Einnahmen		1.000	1.000	800,00		
Ausgaben		10.000	6.000	12.154,37		
Abgleich		9.000-	5.000-	11.354,37-		

A. Verwaltungshaushalt 2026					Beträge in EUR	
Einzelplan: 3 Wissenschaft, Forschung Kulturpflege						
Unterabschnitt: 3440 Kreis- und Gemeindechronik						
Gr	Bezeichnung/*Erläuterungen	Ansatz 2026	Ansatz 2025	Ergebnis 2024	Vermerke	FB
E i n n a h m e n						
1198	Umsatzsteuer aus steuerpflichtigen Entgelten	0	-	-		21
1339	Verkauf von sonst. Drucksachen	0	-	24,00		0033
1555	Umsatzst. aus Beiträgen u.ä. Umsatzsteuer Rückvergütung abzieh.Vorsteuer aus Invest.	0	-	-		21
	Einnahmen UA 3440	0	-	24,00		
A u s g a b e n						
6323	Chroniken, Urkunden	0	-	-		0004
6411	Umsatzsteuer und dgl.	0	-	-		21
6412	Umsatzsteuer als Vorsteuer	0	-	-		21
	Ausgaben UA 3440	0	-	-		
Abgleich Unterabschnitt 3440						
	Einnahmen	0	-	24,00		
	Ausgaben	0	-	-		
	Abgleich	0	-	24,00		

A. Verwaltungshaushalt 2026					Beträge in EUR	
Einzelplan: 3		Wissenschaft, Forschung Kulturpflege				
Unterabschnitt: 3490		Sonstige Kulturpflege				
Gr	Bezeichnung/*Erläuterungen	Ansatz 2026	Ansatz 2025	Ergebnis 2024	Vermerke	FB
E i n n a h m e n						
1187	Gebühren und Entgelte für kulturelle Veranstaltungen	20.000	20.000	17.110,00		0004
1198	Umsatzsteuer aus steuerpflichtigen Entgelten	0	-	-		21
1305	Verkauf von Getränken *Ausschank bei Kulturveranstaltungen	1.600	1.200	1.628,70		0004
1555	Umsatzst. aus Beiträgen u.ä. Umsatzsteuer Rückvergütung abzieh.Vorsteuer aus Invest.	0	-	-		21
Einnahmen UA 3490		21.600	21.200	18.738,70		
A u s g a b e n						
5830	Getränke *Getränkeeinkauf für Kulturveranstaltungen	2.000	1.500	2.419,86		0004
6319	Sonstige Veranstaltungen *werbung, Flyer, Bewirtung, Blumen, Plakate, Künstlerbedarf, GEMA-Gebühren, Beleuchtung, externe Organisation und Betreuung	40.000	40.000	30.275,85		0004
6411	Umsatzsteuer und dgl.	0	-	-		21
6412	Umsatzsteuer als Vorsteuer	2.000	-	-		21
6429	Sonstige Steuern *Quellensteuer (ausländische Künstler)	0	-	-		0004
6556	Honorare u.ä. *GR-Beschluss	35.000	35.000	26.386,45		0004
6790	Innere Verrechnungen *Bauhofleistungen	16.000	15.000	16.583,21		21
Ausgaben UA 3490		95.000	91.500	75.665,37		
Abgleich Unterabschnitt 3490						
Einnahmen		21.600	21.200	18.738,70		
Ausgaben		95.000	91.500	75.665,37		
Abgleich		73.400-	70.300-	56.926,67-		

A. Verwaltungshaushalt 2026					Beträge in EUR	
Einzelplan: 3		Wissenschaft, Forschung Kulturpflege				
Unterabschnitt: 3501		Volkshochschule im Münchner Osten				
Gr	Bezeichnung/*Erläuterungen	Ansatz 2026	Ansatz 2025	Ergebnis 2024	Vermerke	FB
	E i n n a h m e n					
	kein Konto vorhanden					
	A u s g a b e n					
6790	Innere Verrechnungen *Bauhofleistungen	1.000	1.000	-		21
7130	Zuweisungen für lfd. Zwecke an Zweckverbände und dgl. *Verbandsumlage	100.000	99.000	98.956,00	FL=3	0015
	Ausgaben UA 3501	101.000	100.000	98.956,00		
	Abgleich Unterabschnitt 3501					
	Einnahmen	-	-	-		
	Ausgaben	101.000	100.000	98.956,00		
	Abgleich	101.000-	100.000-	98.956,00-		

A. Verwaltungshaushalt 2026					Beträge in EUR	
Einzelplan: 3 Wissenschaft, Forschung Kulturpflege						
Unterabschnitt: 3521 Bücherei Gemeindebücherei						
Gr	Bezeichnung/*Erläuterungen	Ansatz 2026	Ansatz 2025	Ergebnis 2024	Vermerke	FB
E i n n a h m e n						
1390	Einnahmen aus Verkauf *Bücherflohmarkt, Lesungen	800	800	1.146,40		0034
1710	Zuweisungen für lfd. Zwecke vom Land *Bibliotheksförderung	600	600	600,00		0034
	Einnahmen UA 3521	1.400	1.400	1.746,40		
A u s g a b e n						
4147	Entgelte für tariflich Beschäftigte -Verwaltungsdienst-	188.000	189.500	173.384,02	GD=40	0016
4347	Beiträge zu Versorgungskassen 'Tariflich Beschäftigte' -Verwaltungsdienst-	13.100	14.700	13.269,73	GD=40	0016
4447	Sozialversicherungsbeiträge 'Tariflich Beschäftigte' -Verwaltungsdienst-	37.000	41.000	37.097,51	GD=40	0016
4596	Beihilfen, Unterstützungen u.ä. -Instandhaltungs- und Instandsetzungsdienst-	100	100	25,80	GD=40	0016
5210	Zimmerausstattungen	200	200	1.041,66	GD=35	0034
5220	Arbeitsgeräte und -maschinen *Bücherwagen	200	200	-	GD=35	0034
5291	Sonst. Verwaltungs- und Zweck- ausstattung: Beschaffung	300	300	246,50	GD=35	0034
5430	Reinigungskosten	12.000	10.500	11.325,54	GD=54	0027
6070	Bedarf für öffentl. Büchereien *Ergänzung des Medienbestandes u. Medienbearbeitung, thematisch begrenzte Erneuerung und Aktualisierung des Sachbuchbestandes für Erwachsene und Kinder	17.000	17.000	14.282,37	GD=35	0034
6300	Verschiedene Aufwendungen für Verwaltung und Betrieb *Kosten für Kopierer	500	500	384,42	GD=35	0036
6321	Öffentlichkeitsarbeit *Werbematerial für Klassenführungen und Lesungen, Büchereitaschen	600	1.600	564,51	GD=35	0034
6324	Schmuck von Straßen, Räumen u.ä. *Themat. und jahreszeitl. Gestaltungsmaterial	300	200	97,61	GD=35	0034
6325	Vorräte, Verbrauchsmaterial *für neue Benutzerausweise	1.800	1.800	1.472,63	GD=35	0034
6370	Sachbedarf für EDV-Anlagen	7.000	5.000	4.995,62	GD=63	0036
6374	Wartungsgebühren *Vertrag Softwarepflege Fa. Datronic, Panda Virenschutz, Sitekiosk	7.000	4.000	3.337,95	GD=63	0036
6400	Steuern, Versicherungen, Leistungen bei nicht- versicherten Schäden *Inhaltversicherung	700	700	645,81	GD=64	21
6500	Bürobedarf	500	500	208,66	GD=35	0034
6520	Post-, Fernmeldegebühren	700	700	479,40	GD=67	0036

A. Verwaltungshaushalt 2026					Beträge in EUR	
Einzelplan: 3		Wissenschaft, Forschung Kulturpflege				
Unterabschnitt: 3521		Bücherei Gemeindebücherei				
Gr	Bezeichnung/*Erläuterungen	Ansatz 2026	Ansatz 2025	Ergebnis 2024	Vermerke	FB
6525	Post-, Rundfunk-, Fernseh- gebühren -a- *GEZ-Gebühren	100	100	73,44	GD=67	21
6556	Honorare u.ä. *ca. 4 Veranstaltungen; Theaterveranstaltungen für Kinder, Lesungen für Erwachsene	2.500	2.500	300,00	GD=35	0034
6610	Mitgliedsbeiträge an Verbände, Vereine und dgl. *Bibliotheksverband	500	500	456,06	FL=1,GD=6610	0034
6790	Innere Verrechnungen *Bauhofleistungen	3.000	2.000	3.499,11		21
Ausgaben UA 3521		293.100	293.600	267.188,35		
Abgleich Unterabschnitt 3521						
Einnahmen		1.400	1.400	1.746,40		
Ausgaben		293.100	293.600	267.188,35		
Abgleich		291.700-	292.200-	265.441,95-		

A. Verwaltungshaushalt 2026					Beträge in EUR	
Einzelplan: 3		Wissenschaft, Forschung Kulturpflege				
Unterabschnitt: 3600		Naturschutz und Landschaftspflege				
Gr	Bezeichnung/*Erläuterungen	Ansatz 2026	Ansatz 2025	Ergebnis 2024	Vermerke	FB
	E i n n a h m e n					
	kein Konto vorhanden					
	A u s g a b e n					
5100	Unterhalt des sonstigen unbeweglichen Vermögens *Nistkästen, Wildkamera	3.000	3.000	998,28	GD=51	0032
	Ausgaben UA 3600	3.000	3.000	998,28		
	Abgleich Unterabschnitt 3600					
	Einnahmen	-	-	-		
	Ausgaben	3.000	3.000	998,28		
	Abgleich	3.000-	3.000-	998,28-		

A. Verwaltungshaushalt 2026					Beträge in EUR	
Einzelplan: 3		Wissenschaft, Forschung Kulturpflege				
Unterabschnitt: 3650		Denkmalschutz und -pflege				
Gr	Bezeichnung/*Erläuterungen	Ansatz 2026	Ansatz 2025	Ergebnis 2024	Vermerke	FB
	E i n n a h m e n					
	kein Konto vorhanden					
	A u s g a b e n					
7110	Zuweisungen für lfd. Zwecke an das Land *Entschädigung Denkmalfonds abhängig von Umlagekraft	20.000	24.000	24.427,00		21
	Ausgaben UA 3650	20.000	24.000	24.427,00		
	Abgleich Unterabschnitt 3650					
	Einnahmen	-	-	-		
	Ausgaben	20.000	24.000	24.427,00		
	Abgleich	20.000-	24.000-	24.427,00-		

A. Verwaltungshaushalt 2026						Beträge in EUR	
Einzelplan: 3		Wissenschaft, Forschung Kulturpflege					
Unterabschnitt: 3700		Kirchliche Angelegenheiten					
Gr	Bezeichnung/*Erläuterungen	Ansatz 2026	Ansatz 2025	Ergebnis 2024	Vermerke	FB	
	E i n n a h m e n						
	kein Konto vorhanden						
	A u s g a b e n						
5190	Unterhalt sonstiges unbewegliches Vermögen	1.100	1.100	-	FL=4,GD=51	0027	
5440	Strom, Gas u.ä	1.500	1.500	491,61-	FL=4,GD=54	0027	
6790	Innere Verrechnungen *Bauhofleistungen	2.000	2.000	1.889,83		21	
7060	Zuschüsse für lfd. Zwecke an die Religionsgemeinschaften u.ä.sowie deren Einrichtungen	0	-	-		0004	
	Ausgaben UA 3700	4.600	4.600	1.398,22			
	Abgleich Unterabschnitt 3700						
	Einnahmen	-	-	-			
	Ausgaben	4.600	4.600	1.398,22			
	Abgleich	4.600-	4.600-	1.398,22-			

A. Verwaltungshaushalt 2026  
 Abgleich der Abschnitte und des Einzelplanes  
 Einzelplan: 3 Wissenschaft, Forschung Kulturpflege

Beträge in EUR

	Ansatz 2026	Ansatz 2025	Ergebnis 2024
30 Einnahmen	-	-	-
Ausgaben	0	-	-
Abgleich	0	-	-
32 Einnahmen	-	-	-
Ausgaben	0	-	-
Abgleich	0	-	-
33 Einnahmen	0	-	221,64
Ausgaben	23.200	28.200	24.279,32
Abgleich	23.200-	28.200-	24.057,68-
34 Einnahmen	22.600	22.200	19.562,70
Ausgaben	105.000	97.500	87.819,74
Abgleich	82.400-	75.300-	68.257,04-
35 Einnahmen	1.400	1.400	1.746,40
Ausgaben	394.100	393.600	366.144,35
Abgleich	392.700-	392.200-	364.397,95-
36 Einnahmen	-	-	-
Ausgaben	23.000	27.000	25.425,28
Abgleich	23.000-	27.000-	25.425,28-
37 Einnahmen	-	-	-
Ausgaben	4.600	4.600	1.398,22
Abgleich	4.600-	4.600-	1.398,22-
3 Einnahmen	24.000	23.600	21.530,74
Ausgaben	549.900	550.900	505.066,91
Abgleich	525.900-	527.300-	483.536,17-



A. Verwaltungshaushalt

Einzelplan 4

Soziale Sicherung

A. Verwaltungshaushalt 2026					Beträge in EUR	
Einzelplan: 4 Soziale Sicherung						
Unterabschnitt: 4300 Einrichtungen der Sozialhilfe und der Kriegsopferfürsorge Seniorenbetreuung						
Gr	Bezeichnung/*Erläuterungen	Ansatz 2026	Ansatz 2025	Ergebnis 2024	Vermerke	FB
<b>E i n n a h m e n</b>						
1198	Umsatzsteuer aus steuerpflichtigen Entgelten	0	-	-		21
1199	Sonstige Gebühren und ähnliche Entgelte	0	-	-		0015
1309	Verkauf von Lebensmitteln	0	-	-		0015
1555	Umsatzst. aus Beiträgen u.ä. Umsatzsteuer Rückvergütung abziehbar. Vorsteuer aus Invest.	0	-	-		21
1710	Zuweisungen für lfd. Zwecke vom Land	0	-	-		0015
Einnahmen UA 4300		0	-	-		
<b>A u s g a b e n</b>						
6310	Gemeinschaftspflege u.ä. *Weihnachtsfeier, Seniorenausflug der Gemeinde und des gdl. Seniorentreffs, Projekte Seniorenbetreuung	51.000	45.000	30.058,95	FL=4, GD=6310	0015
6360	Dienstleistungen durch Dritte *Budget Seniorenbetreuerin (Umfrage, Workshop, Druckmaterial)	1.000	3.000	361,03	GD=6310	0015
6411	Umsatzsteuer und dgl.	0	-	-		21
6412	Umsatzsteuer als Vorsteuer	0	-	-		21
6790	Innere Verrechnungen *Bauhofleistungen 6.500 an 7711.1690; ant. Portokosten 500 an 0681.1690	7.000	7.000	6.914,70		21
Ausgaben UA 4300		59.000	55.000	37.334,68		
<b>Abgleich Unterabschnitt 4300</b>						
Einnahmen		0	-	-		
Ausgaben		59.000	55.000	37.334,68		
Abgleich		59.000-	55.000-	37.334,68-		

A. Verwaltungshaushalt 2026					Beträge in EUR	
Einzelplan: 4 Soziale Sicherung						
Unterabschnitt: 4319 Soziale Einrichtungen für Ältere Pfarrer-Axenböck-Str. 6						
Gr	Bezeichnung/*Erläuterungen	Ansatz 2026	Ansatz 2025	Ergebnis 2024	Vermerke	FB
	E i n n a h m e n					
	kein Konto vorhanden					
	A u s g a b e n					
5310	Mieten für Gebäude und Grundstücke *Übernahme der Miete bei leerstehender Wohnung	1.500	1.500	-	FL=4	0015
5400	Bewirtschaftung der Grundstücke und Gebäude *Betriebskosten Aufenthaltsraum, Übernahme der Betriebskosten bei Leerstand	4.500	4.500	4.368,00	GD=54	0015
5440	Strom, Gas u.ä. *Stromkosten und Heizkosten für Aufenthaltsraum	2.000	2.000	1.937,83	GD=54	0015
	Ausgaben UA 4319	8.000	8.000	6.305,83		
	Abgleich Unterabschnitt 4319					
	Einnahmen	-	-	-		
	Ausgaben	8.000	8.000	6.305,83		
	Abgleich	8.000-	8.000-	6.305,83-		

A. Verwaltungshaushalt 2026					Beträge in EUR	
Einzelplan: 4 Soziale Sicherung						
Unterabschnitt: 4601 Einrichtung der Jugendarbeit Budget Upstairs Feldkirchen						
Gr	Bezeichnung/*Erläuterungen	Ansatz 2026	Ansatz 2025	Ergebnis 2024	Vermerke	FB
<b>E i n n a h m e n</b>						
1199	Sonstige Gebühren und ähnliche Entgelte *Ferienpässe	1.200	1.000	1.262,00		0013
1430	Ersätze für Nebenleistungen im Rahmen von Miet- und Pachtverträgen *Mieteinnahmen für private Partys	200	200	-		0015
1680	Erstattungen durch übrige Bereiche	3.000	-	44.289,33		0015
Einnahmen UA 4601		4.400	1.200	45.551,33		
<b>A u s g a b e n</b>						
6790	Innere Verrechnungen *Bauhofleistungen	3.000	2.000	2.538,81		21
7090	Zuschüsse für lfd. Zwecke an Verbände, Vereine u.ä. sowie deren Einrichtungen *Anforderung Kreisjugendring Personal- und Sachkosten, Abenteuerspielplatz, Abrechnung Ferienpässe und Familienpässe	150.000	155.000	140.206,00	FL=4,übtr.	0015
7091	Zuschüsse für lfd. Zwecke an kulturelle Verbände, Vereine u.ä. sowie deren Einrichtungen *Budget Gemeindejugendbeauftragter	4.000	4.000	4.927,30	FL=4	0015
Ausgaben UA 4601		157.000	161.000	147.672,11		
Abgleich Unterabschnitt 4601						
Einnahmen		4.400	1.200	45.551,33		
Ausgaben		157.000	161.000	147.672,11		
Abgleich		152.600-	159.800-	102.120,78-		

A. Verwaltungshaushalt 2026					Beträge in EUR	
Einzelplan: 4 Soziale Sicherung						
Unterabschnitt: 4602 Einrichtung der Jugendarbeit Gemeindl. Jugendprogramm						
Gr	Bezeichnung/*Erläuterungen	Ansatz 2026	Ansatz 2025	Ergebnis 2024	Vermerke	FB
E i n n a h m e n						
1198	Umsatzsteuer aus steuerpflichtigen Entgelten	-	-	-		21
1199	Sonstige Gebühren und ähnliche Entgelte	0	-	-		0015
Einnahmen UA 4602		0	-	-		
A u s g a b e n						
6310	Gemeinschaftspflege u.ä. *Ferienprogramm der Gemeinde, Jugendausflug, div. Veranstaltungen, Werbungskosten/Flyer	23.500	16.000	7.195,70	FL=4,GD=6310	0015
6412	Umsatzsteuer als Vorsteuer	-	-	-		21
7093	Zuschüsse für lfd. Zwecke an Sportverbände und -vereine sowie deren Einrichtungen *TSV, Cheerbase, wanderfreunde, Altschützen, GR v. 12.03.2009	20.000	34.000	37.476,00	FL=2,GD=4602	0015
7099	Zuschüsse für lfd. Zwecke an sonstige Verbände, Vereine u.ä. sowie deren Einrichtungen *Blaskapelle, Wasserwacht, Feuerwehr, Evang. Jugend, Kath. Jugend, Gartenbauverein, Burschen GR v. 12.3.2009	9.000	8.000	7.020,00	FL=2,GD=4602	0015
Ausgaben UA 4602		52.500	58.000	51.691,70		
Abgleich Unterabschnitt 4602						
Einnahmen		0	-	-		
Ausgaben		52.500	58.000	51.691,70		
Abgleich		52.500-	58.000-	51.691,70-		

A. Verwaltungshaushalt 2026					Beträge in EUR	
Einzelplan: 4 Soziale Sicherung						
Unterabschnitt: 4609 Einrichtungen der Jugendarbeit Kinderspielplätze						
Gr	Bezeichnung/*Erläuterungen	Ansatz 2026	Ansatz 2025	Ergebnis 2024	Vermerke	FB
E i n n a h m e n						
1520	Ersätze für Bewirtschaftungskosten	0	-	1.939,55		0027
	Einnahmen UA 4609	0	-	1.939,55		
A u s g a b e n						
5163	Unterhalt: Spiel-, Bolzplätze *Reparatur bzw. Austausch von Spielgeräten, Fallschutzaustausch, Sandreinigung, Flutlichtmasten Standsicherheitsprüfung	18.000	18.000	12.116,65	GD=5163	0031
6341	wasserverbrauch für Betriebszwecke	1.300	1.300	160,84	GD=634	0027
6342	Stromverbrauch für Betriebszwecke *für Bolzplatz, Skateranlage	2.000	2.000	1.347,80	GD=634	0027
6551	Sachverständigenkosten *Geräteüberprüfung, Skateranlage	6.000	6.000	5.474,00	GD=6550	0031
6790	Innere Verrechnungen *Bauhofleistungen	35.000	35.000	39.350,26		21
	Ausgaben UA 4609	62.300	62.300	58.449,55		
Abgleich Unterabschnitt 4609						
	Einnahmen	0	-	1.939,55		
	Ausgaben	62.300	62.300	58.449,55		
	Abgleich	62.300-	62.300-	56.510,00-		

A. Verwaltungshaushalt 2026					Beträge in EUR	
Einzelplan: 4 Soziale Sicherung						
Unterabschnitt: 4640 Tageseinrichtungen für Kinder						
Gr	Bezeichnung/*Erläuterungen	Ansatz 2026	Ansatz 2025	Ergebnis 2024	Vermerke	FB
E i n n a h m e n						
1670	Erstattungen durch private Unternehmen	0	-	-		0015
1680	Erstattungen durch übrige Bereiche	15.000	15.000	39.664,60		0015
1710	Zuweisungen für lfd. Zwecke vom Land *für Kinder unter 3 Jahren gem. KiföG	2.600	5.000	4.237,92		0015
1714	Zuweisungen für lfd. Zwecke: Kindergarten (Betriebskostenförderung)	125.000	120.000	119.226,24		0015
Einnahmen UA 4640		142.600	140.000	163.128,76		
A u s g a b e n						
7120	Zuweisungen für lfd. Zwecke an Gemeinden und Gemeindeverbände *Komplementärfinanzierung für auswärts untergebrachte Kinder in Krippe, Hort und Kindergarten, Kinder- und Großtagespflege	230.000	210.000	294.071,00	GD=4640	0015
7170	Zuschüsse für lfd. Zwecke an private Unternehmen *Kostenübernahme KiTa Haar gGmbH, GR v. 17.10.13	0	-	-	GD=4640	0015
Ausgaben UA 4640		230.000	210.000	294.071,00		
Abgleich Unterabschnitt 4640						
Einnahmen		142.600	140.000	163.128,76		
Ausgaben		230.000	210.000	294.071,00		
Abgleich		87.400-	70.000-	130.942,24-		

A. Verwaltungshaushalt 2026					Beträge in EUR	
Einzelplan: 4 Soziale Sicherung						
Unterabschnitt: 4641 Tageseinrichtung für Kinder St. Jakob						
Gr	Bezeichnung/*Erläuterungen	Ansatz 2026	Ansatz 2025	Ergebnis 2024	Vermerke	FB
E i n n a h m e n						
1411	Mieten aus Wohnungen und ähnl.	0	15.000	33.000,00		21
1435	Sonstige Rückersätze für Nebenleistungen aus Miet- und Pachtverträgen	0	6.000	2.540,80		21
1520	Ersätze für Bewirtschaftungskosten	0	-	2.436,01		0027
1550	Versicherungen, Schadensfälle und dgl.	0	-	-		21
1680	Erstattungen durch übrige Bereiche	0	-	6.192,52		0015
1710	Zuweisungen für lfd. Zwecke vom Land *für Kinder unter 3 Jahren gem. KiföG	0	-	280,89		0015
1714	Zuweisungen für lfd. Zwecke: Kindergarten (Betriebskostenförderung) *gesetzl. Regelung	495.000	330.000	329.827,16		0015
	Einnahmen UA 4641	495.000	351.000	374.277,38		
A u s g a b e n						
5010	Unterhalt eigener Gebäude *Unterhalt allgemein; Fußbodenheizungsreinigung, Malerarbeiten	20.000	60.000	86.683,86	GD=50	0030
5011	Unterhalt eigener Gebäude -a- *für Wohnungen	2.000	2.000	1.321,85	GD=50	0030
5090	Sonstiger Unterhalt von Gebäuden und Grundstücken *Außenanlagen, Böschung zum Keller instandsetzen	7.000	7.000	5.058,26	GD=50	0030
5163	Unterhalt: Spiel-, Bolzplätze *Sandreinigung, Reparatur Spielgeräte, Fallschutz	5.000	5.000	8.573,18	GD=5163	0030
5410	Haus-, Grundstückslasten *Hausabrechnung, Abfallbeseitigung	1.700	1.700	1.698,35	GD=54	21
5420	Heizungskosten *einschl. Wartungskosten	35.000	35.000	32.648,62	GD=54	0027
5430	Reinigungskosten	0	500	-	GD=54	0027
5440	Strom, Gas u.ä	20.000	24.000	12.560,34	GD=54	0027
5450	Wasserversorgung, Entwässerung	4.000	4.000	4.823,89	GD=54	0027
5460	Versicherung von Gebäuden und Grundstücken	3.200	3.100	3.042,81	GD=54	21
6369	Sonstige Dienstleistungen durch Dritte *Hausverwaltung	2.300	1.800	2.225,05	GD=6369	21
6430	Haftpflichtversicherungen	200	200	67,93	GD=64	21
6440	Vermögenseigenschaden-, Rechtsschutzversicherungen und dgl. *Inhaltversicherung	400	400	332,55	GD=64	21

A. Verwaltungshaushalt 2026					Beträge in EUR	
Einzelplan: 4 Soziale Sicherung						
Unterabschnitt: 4641 Tageseinrichtung für Kinder St. Jakob						
Gr	Bezeichnung/*Erläuterungen	Ansatz 2026	Ansatz 2025	Ergebnis 2024	Vermerke	FB
6520	Post-, Fernmeldegebühren *Telefongebühren für MSR-Technik	600	600	252,38	GD=67	0036
6551	Sachverständigenkosten *Wasserüberprüfung, Spielgeräteüberprüfung	2.000	2.000	476,60	GD=6550	0030
6790	Innere Verrechnungen *Bauhofleistungen	30.000	15.000	39.574,20		21
7008	Betriebskostenförderung nach dem BayKiBiG *gesetzl. Regelung, Abschlagszahlungen und Endabrechnung (5 Gruppen) und Erhöhung Basiswerte	900.000	600.000	554.010,00	GD=4641	0015
7064	Zuschüsse f.lfd. Zwecke der JH an die Religionsgemeinschaften u.ä. sowie deren Einrichtungen *Betriebskostendefizitausgleich, Ballungsraumzulage, Übernahme 5 % Verwaltungskosten, Personalkosten 1/3 freigestellte Leitung und Geschwisterermäßigung 30 %, 50 %	520.000	427.000	396.091,20	FL=4,GD=4641	0015
7170	Zuschüsse für lfd. Zwecke an private Unternehmen *Elternbeirat, HFA v. 03.12.2008	200	200	200,00	FL=4	0015
Ausgaben UA 4641		1.553.600	1.189.500	1.149.641,07		
Abgleich Unterabschnitt 4641						
Einnahmen		495.000	351.000	374.277,38		
Ausgaben		1.553.600	1.189.500	1.149.641,07		
Abgleich		1.058.600-	838.500-	775.363,69-		

A. Verwaltungshaushalt 2026					Beträge in EUR	
Einzelplan: 4 Soziale Sicherung						
Unterabschnitt: 4642 Tageseinrichtung für Kinder Arche Noah						
Gr	Bezeichnung/*Erläuterungen	Ansatz 2026	Ansatz 2025	Ergebnis 2024	Vermerke	FB
E i n n a h m e n						
1332	Verkauf von Ausschreibungsunterlagen	0	-	-		0030
1411	Mieten aus Wohnungen und ähnl.	10.000	10.000	15.000,00		21
1435	Sonstige Rückersätze für Nebenleistungen aus Miet- und Pachtverträgen	2.500	2.500	2.370,21		21
1520	Ersätze für Bewirtschaftungskosten	0	-	5.200,53		0027
1559	Sonst. Versicherungsleistungen Schadensfälle und ähnliches	0	-	-		21
1680	Erstattungen durch übrige Bereiche	0	-	-		0015
1710	Zuweisungen für lfd. Zwecke vom Land *für Kinder unter 3 Jahren gem. KiföG	0	-	619,66		0015
1714	Zuweisungen für lfd. Zwecke: Kindergarten (Betriebskostenförderung) *gesetzl. Regelung	460.000	470.000	475.157,82		0015
	Einnahmen UA 4642	472.500	482.500	498.348,22		
A u s g a b e n						
5010	Unterhalt eigener Gebäude *Unterhalt allgemein, Wartungen, Hydraulischer Abgleich, Außenleuchten und Malerarbeiten	60.000	55.000	19.761,01	GD=50	0030
5011	Unterhalt eigener Gebäude -a- *für Wohnungen	2.000	2.000	2.558,77	GD=50	0030
5090	Sonstiger Unterhalt von Gebäuden und Grundstücken *Instandhaltung Außenanlage	4.000	4.000	1.266,45	GD=50	0030
5163	Unterhalt: Spiel-, Bolzplätze *Sandaustausch, Instandhaltung Spielgeräte	1.500	3.000	2.187,73	GD=5163	0030
5410	Haus-, Grundstückslasten *Hausabrechnung, Abfallbeseitigung	800	800	823,06	GD=54	21
5420	Heizungskosten *einschl. Wartungskosten	30.000	32.000	29.146,89	GD=54	0027
5440	Strom, Gas u.ä	20.000	20.000	16.432,20	GD=54	0027
5450	Wasserversorgung, Entwässerung	5.000	5.000	4.070,16	GD=54	0027
5460	Versicherung von Gebäuden und Grundstücken	2.500	2.400	2.381,66	GD=54	21
6369	Sonstige Dienstleistungen durch Dritte *Hausverwaltung	1.200	1.100	1.195,46	GD=6369	21
6430	Haftpflichtversicherungen	100	100	49,06	GD=64	21

A. Verwaltungshaushalt 2026					Beträge in EUR	
Einzelplan: 4 Soziale Sicherung						
Unterabschnitt: 4642 Tageseinrichtung für Kinder Arche Noah						
Gr	Bezeichnung/*Erläuterungen	Ansatz 2026	Ansatz 2025	Ergebnis 2024	Vermerke	FB
6440	Vermögenseigenschaden-, Rechts- schutzversicherungen und dgl. *Inhaltversicherung	300	300	261,10	GD=64	21
6520	Post-, Fernmeldegebühren *Telefongebühren für MSR-Technik	600	600	254,85	GD=67	0036
6551	Sachverständigenkosten *Wasserüberprüfung, Spielgeräteüberprüfung	1.000	1.000	771,72	GD=6550	0030
6790	Innere Verrechnungen *Bauhofleistungen	30.000	25.000	38.163,88		21
7008	Betriebskostenförderung nach dem BayKiBiG *gesetzl. Regelung (3 Gruppen) Abschlagszahlungen, Endabrechnung und Erhöhung Basiswerte	850.000	860.000	799.470,98	GD=4642	0015
7064	Zuschüsse f.lfd. Zwecke der JH an die Religionsgemeinschaften u.ä. sowie deren Einrichtungen *Betriebskostendefizitausgleich, Übernahme 5 % Verwaltungskosten und Geschwisterermäßigung	585.000	585.000	570.688,40	FL=4, GD=4642	0015
7170	Zuschüsse für lfd. Zwecke an private Unternehmen *Elternbeirat, HFA v. 03.12.2008	200	200	200,00	FL=4	0015
Ausgaben UA 4642		1.594.200	1.597.500	1.489.683,38		
Abgleich Unterabschnitt 4642						
Einnahmen		472.500	482.500	498.348,22		
Ausgaben		1.594.200	1.597.500	1.489.683,38		
Abgleich		1.121.700-	1.115.000-	991.335,16-		

A. Verwaltungshaushalt 2026					Beträge in EUR	
Einzelplan: 4 Soziale Sicherung						
Unterabschnitt: 4643 Tageseinrichtung für Kinder Kinderkrippe Alte Bücherei						
Gr	Bezeichnung/*Erläuterungen	Ansatz 2026	Ansatz 2025	Ergebnis 2024	Vermerke	FB
E i n n a h m e n						
1411	Mieten aus Wohnungen und ähnl.	0	-	5.000,00		21
1435	Sonstige Rückersätze für Nebenleistungen aus Miet- und Pachtverträgen	0	-	748,41		21
1520	Ersätze für Bewirtschaftungskosten	0	-	533,89		0027
1559	Sonst. Versicherungsleistungen Schadensfälle und ähnliches	0	-	-		21
1680	Erstattungen durch übrige Bereiche	0	-	-		0015
1710	Zuweisungen für lfd. Zwecke vom Land *für Kinder unter 3 Jahren gem. KiföG	30.000	30.000	30.316,67		0015
1714	Zuweisungen für lfd. Zwecke: Kindergarten (Betriebskostenförderung) *gesetzl. Regelung	240.000	170.000	183.623,38		0015
Einnahmen UA 4643		270.000	200.000	220.222,35		
A u s g a b e n						
5010	Unterhalt eigener Gebäude *Wartung, Malerarbeiten, Toilettenaustausch, Sonnenschutz	10.000	10.000	2.387,76	GD=50	0030
5011	Unterhalt eigener Gebäude -a- *für Wohnung	0	500	233,49	GD=50	0030
5090	Sonstiger Unterhalt von Gebäuden und Grundstücken *Instandhaltung Außenanlagen, Umgestaltung Garten Krippe	2.000	1.500	86,93	GD=50	0030
5410	Haus-, Grundstückslasten *Hausabrechnung, Abfallbeseitigung	1.300	1.300	1.351,35	GD=54	21
5420	Heizungskosten *einschl. Wartungskosten	10.000	10.000	11.250,47	GD=54	0027
5440	Strom, Gas u.ä	8.000	8.000	5.636,82	GD=54	0027
5450	Wasserversorgung, Entwässerung	1.300	1.300	740,77	GD=54	0027
5460	Versicherung von Gebäuden und Grundstücken	800	800	756,30	GD=54	21
6369	Sonstige Dienstleistungen durch Dritte *Hausverwaltung	600	600	513,24	GD=6369	21
6430	Haftpflichtversicherungen *Haus- und Grundbesitzerhaftpflicht	100	100	26,42	GD=64	21
6520	Post-, Fernmeldegebühren *Telefongebühren für MSR-Technik	600	600	254,85	GD=67	0036
6550	Sachverständigenkosten, Gerichtskosten u.ä. *Wasserüberprüfung	1.000	1.000	289,17	GD=6550	0030

A. Verwaltungshaushalt 2026					Beträge in EUR	
Einzelplan: 4 Soziale Sicherung						
Unterabschnitt: 4643 Tageseinrichtung für Kinder Kinderkrippe Alte Bücherei						
Gr	Bezeichnung/*Erläuterungen	Ansatz 2026	Ansatz 2025	Ergebnis 2024	Vermerke	FB
6790	Innere Verrechnungen *Bauhofleistungen	8.000	7.000	8.317,46		21
7008	Betriebskostenförderung nach dem BayKiBiG *gesetzliche Regelung (3 Gruppen) Abschlagszahlungen, Endabrechnung und Erhöhung Basiswerte	480.000	350.000	331.453,00	GD=4641	0015
7064	Zuschüsse f.lfd. Zwecke der JH an die Religionsgemeinschaften u.ä. sowie deren Einrichtungen *Betriebskostendefizitausgleich, Ballungsraumzulage, Übernahme 5 % Verwaltungskosten, Personalkosten 1/3 freigestellte Leitung und Geschwisterermäßigung 30 %, 50 %	270.000	300.000	295.450,48	FL=4, GD=4641	0015
7170	Zuschüsse für lfd. Zwecke an private Unternehmen *Elternbeirat, HFA v. 03.12.2008	200	200	200,00	FL=4	0015
Ausgaben UA 4643		793.900	692.900	658.948,51		
Abgleich Unterabschnitt 4643						
Einnahmen		270.000	200.000	220.222,35		
Ausgaben		793.900	692.900	658.948,51		
Abgleich		523.900-	492.900-	438.726,16-		

A. Verwaltungshaushalt 2026					Beträge in EUR	
Einzelplan: 4 Soziale Sicherung						
Unterabschnitt: 4644 Tageseinrichtung für Kinder Innere Mission, Hohenlindner 8						
Gr	Bezeichnung/*Erläuterungen	Ansatz 2026	Ansatz 2025	Ergebnis 2024	Vermerke	FB
E i n n a h m e n						
1520	Ersätze für Bewirtschaftungskosten	0	-	10.709,05		0027
1680	Erstattungen durch übrige Bereiche	0	-	45.056,13		0015
1710	Zuweisungen für lfd. Zwecke vom Land *für Kinder unter 3 Jahren gem. KiföG	17.000	22.000	22.885,24		0015
1714	Zuweisungen für lfd. Zwecke: Kindergarten (Betriebskostenförderung) *gesetzl. Regelung	118.000	168.000	179.329,99		0015
Einnahmen UA 4644		135.000	190.000	257.980,41		
A u s g a b e n						
5010	Unterhalt eigener Gebäude *Wartung und Malerarbeiten	20.000	14.000	5.406,40	GD=50	0030
5090	Sonstiger Unterhalt von Gebäuden und Grundstücken *Entwicklungspflege	500	500	-	GD=50	0030
5163	Unterhalt: Spiel-, Bolzplätze	500	500	-	GD=5163	0030
5410	Haus-, Grundstückslasten *Abfallbeseitigung	1.700	1.700	1.665,96	GD=54	21
5420	Heizungskosten	6.000	5.000	5.747,41	GD=54	0027
5440	Strom, Gas u.ä	15.000	15.000	9.898,00	GD=54	0027
5460	Versicherung von Gebäuden und Grundstücken	1.100	1.000	981,17	GD=54	21
6440	Vermögenseigenschaden-, Rechtschutzversicherungen und dgl. *Inhaltversicherung	100	100	89,25	GD=64	21
6551	Sachverständigenkosten *Spielgeräteüberprüfung	1.000	600	455,18	GD=6550	0030
6790	Innere Verrechnungen	12.000	12.000	4.536,49		21
7008	Betriebskostenförderung nach dem BayKiBiG	300.000	350.000	327.360,37	GD=4644	0015
7064	Zuschüsse f.lfd. Zwecke der JH an die Religionsgemeinschaften u.ä. sowie deren Einrichtungen *Betriebskostendefizitausgleich, Übernahme 5 % Verwaltungskosten und Geschwisterermäßigung	320.000	270.000	166.856,00	FL=4, GD=4644	0015
7170	Zuschüsse für lfd. Zwecke an private Unternehmen *Elternbeirat, HFA v. 03.12.2008	200	200	200,00	FL=4	0015
Ausgaben UA 4644		678.100	670.600	523.196,23		
Abgleich Unterabschnitt 4644						
Einnahmen		135.000	190.000	257.980,41		
Ausgaben		678.100	670.600	523.196,23		
Abgleich		543.100-	480.600-	265.215,82-		

A. Verwaltungshaushalt 2026					Beträge in EUR	
Einzelplan: 4 Soziale Sicherung						
Unterabschnitt: 4645 Tageseinrichtung für Kinder Bienenhaus						
Gr	Bezeichnung/*Erläuterungen	Ansatz 2026	Ansatz 2025	Ergebnis 2024	Vermerke	FB
E i n n a h m e n						
1520	Ersätze für Bewirtschaftungskosten	0	-	3.460,61		0027
1680	Erstattungen durch übrige Bereiche	0	-	-		0015
1710	Zuweisungen für lfd. Zwecke vom Land *für Kinder unter 3 Jahren gem. KiföG	12.000	19.000	18.810,65		0015
1714	Zuweisungen für lfd. Zwecke: Kindergarten (Betriebskostenförderung) *gesetzl. Regelung	410.000	467.000	474.649,36		0015
	Einnahmen UA 4645	422.000	486.000	496.920,62		
A u s g a b e n						
5010	Unterhalt eigener Gebäude *Instandhaltung und Wartung, Malerarbeiten, Fugenaustausch, Sprechanlage, Metalltor Fluchttreppe	50.000	60.000	41.248,50	GD=50	0030
5090	Sonstiger Unterhalt von Gebäuden und Grundstücken *Fettabscheider, Fallschutz Terasse, Sonnensegel	15.000	15.000	2.986,48	GD=50	0030
5163	Unterhalt: Spiel-, Bolzplätze *Reparaturen Spielgeräte	1.500	1.500	-	GD=5163	0030
5410	Haus-, Grundstückslasten *Abfallbeseitigung	1.700	1.700	1.665,96	GD=54	21
5420	Heizungskosten *einschl. Wartungskosten	20.000	20.000	16.066,88	GD=54	0027
5440	Strom, Gas u.ä.	26.000	26.000	33.974,19	GD=54	0027
5450	Wasserversorgung, Entwässerung	3.200	3.200	1.851,34	GD=54	0027
5460	Versicherung von Gebäuden und Grundstücken	3.900	3.800	3.739,88	GD=54	21
6440	Vermögenseigenschaden-, Rechtschutzversicherungen und dgl. *Inhaltversicherung	300	300	202,58	GD=64	21
6520	Post-, Fernmeldegebühren *Telefongebühren für MSR-Technik und Aufzugsnotruf	600	600	252,37	GD=67	0036
6551	Sachverständigenkosten *Wasserüberprüfung, Überprüfung Spielgeräte	1.000	1.000	3.351,64	GD=6550	0030
6790	Innere Verrechnungen *Bauhofleistungen	30.000	30.000	24.969,93		21
7008	Betriebskostenförderung nach dem BayKiBiG *gesetzliche Regelung (3 Kindergarten-Gruppen und 2 Krippen-Gruppen) Abschlagszahlungen, Endabrechnung und Erhöhung Basiswerte	800.000	875.000	833.283,96	GD=4644	0015
7064	Zuschüsse f.lfd. Zwecke der JH an die Religionsgemeinschaften u.ä. sowie deren Einrichtungen *Betriebskostendefizitausgleich, Übernahme 5 % Verwaltungskosten und Geschwisterermäßigung	500.000	445.000	341.706,62	FL=4, GD=4644	0015

A. Verwaltungshaushalt 2026					Beträge in EUR	
Einzelplan: 4 Soziale Sicherung						
Unterabschnitt: 4645 Tageseinrichtung für Kinder Bienenhaus						
Gr	Bezeichnung/*Erläuterungen	Ansatz 2026	Ansatz 2025	Ergebnis 2024	Vermerke	FB
7170	Zuschüsse für lfd. Zwecke an private Unternehmen *2 x Zuschuss Elternbeirat (Krippe, KiGa), HFA v. 03.12.2008	400	400	400,00	FL=4	0015
	Ausgaben UA 4645	1.453.600	1.483.500	1.305.700,33		
	Abgleich Unterabschnitt 4645					
	Einnahmen	422.000	486.000	496.920,62		
	Ausgaben	1.453.600	1.483.500	1.305.700,33		
	Abgleich	1.031.600-	997.500-	808.779,71-		

A. Verwaltungshaushalt 2026					Beträge in EUR	
Einzelplan: 4 Soziale Sicherung						
Unterabschnitt: 4646 Tageseinrichtung für Kinder Kinderhort Raiffeisenstr. 8						
Gr	Bezeichnung/*Erläuterungen	Ansatz 2026	Ansatz 2025	Ergebnis 2024	Vermerke	FB
E i n n a h m e n						
1520	Ersätze für Bewirtschaftungskosten	0	-	3.060,34		0027
1559	Sonst. Versicherungsleistungen Schadensfälle und ähnliches	0	-	-		21
1680	Erstattungen durch übrige Bereiche	0	-	42.225,85		0015
1714	Zuweisungen für lfd. Zwecke: Kindergarten (Betriebskostenförderung) *gesetzl. Regelung	350.000	356.000	377.189,11		0015
	Einnahmen UA 4646	350.000	356.000	422.475,30		
A u s g a b e n						
5010	Unterhalt eigener Gebäude *Unterhalt allgemein; Malerarbeiten Flure	75.000	75.000	39.137,95	GD=50	0030
5090	Sonstiger Unterhalt von Gebäuden und Grundstücken *Instandhaltung Außenanlagen, Entwicklungspflege	7.000	6.000	4.328,78	GD=50	0030
5163	Unterhalt: Spiel-, Bolzplätze *Sandreinigung; Reparaturen	500	500	-	GD=5163	0030
5410	Haus-, Grundstückslasten *Abfallbeseitigung	4.000	4.000	3.910,32	GD=54	21
5420	Heizungskosten *einschl. Wartungskosten	14.000	11.000	11.843,81	GD=54	0027
5440	Strom, Gas u.ä	54.000	55.000	51.517,07	GD=54	0027
5450	Wasserversorgung, Entwässerung	7.000	7.000	1.978,00	GD=54	0027
5460	Versicherung von Gebäuden und Grundstücken	6.900	6.700	6.678,05	GD=54	21
6440	Vermögenseigenschaden-, Rechtsschutzversicherungen und dgl. *Photovoltaik	200	200	163,86	GD=64	21
6520	Post-, Fernmeldegebühren *MSR-Technik, Aufzugnotruf	600	600	499,17	GD=67	0036
6551	Sachverständigenkosten *Wasserüberprüfung und Spielgeräteüberprüfung	1.000	1.000	283,22	GD=6550	0030
6790	Innere Verrechnungen *Bauhofleistungen	10.000	7.000	16.509,78		21
7008	Betriebskostenförderung nach dem BayKiBiG *gesetzliche Regelung (6 Gruppen) Abschlagszahlungen, Endabrechnung und Erhöhung Basiswerte	810.000	800.000	747.347,20	GD=4641	0015
7064	Zuschüsse f.lfd. Zwecke der JH an die Religionsgemeinschaften u.ä. sowie deren Einrichtungen *Betriebskostendefizitausgleich, Ballungsraumzulage, Übernahme 5 % Verwaltungskosten, Personalkosten 1/3 freigestellte Leitung und Geschwisterermäßigung	410.000	280.000	364.146,00	FL=4, GD=4641	0015

A. Verwaltungshaushalt 2026					Beträge in EUR	
Einzelplan: 4 Soziale Sicherung						
Unterabschnitt: 4646 Tageseinrichtung für Kinder Kinderhort Raiffeisenstr. 8						
Gr	Bezeichnung/*Erläuterungen	Ansatz 2026	Ansatz 2025	Ergebnis 2024	Vermerke	FB
7065	Zuschüsse für lfd. Zwecke an JH der Religionsgemeinschaften u.ä. *Betriebskostendefizitausgleich für eine Krippengruppe im Hort, Ballungsraumzulage, 5 % Verwaltungskosten, 1/3 freigestellte Leitung, Geschwisterermäßigung	150.000	150.000	120.287,32	FL=4,GD=4641	0015
7170	Zuschüsse für lfd. Zwecke an private Unternehmen *Zuschuss Elternbeirat, HFA v. 03.12.2008	200	200	200,00	FL=4	0015
Ausgaben UA 4646		1.550.400	1.404.200	1.368.830,53		
Abgleich Unterabschnitt 4646						
Einnahmen		350.000	356.000	422.475,30		
Ausgaben		1.550.400	1.404.200	1.368.830,53		
Abgleich		1.200.400-	1.048.200-	946.355,23-		

A. Verwaltungshaushalt 2026						Beträge in EUR
Einzelplan: 4 Soziale Sicherung						
Unterabschnitt: 4647 Tageseinrichtung für Kinder AWO Kinderkrippe Feldmäuse						
Gr	Bezeichnung/*Erläuterungen	Ansatz 2026	Ansatz 2025	Ergebnis 2024	Vermerke	FB
E i n n a h m e n						
1520	Ersätze für Bewirtschaftungskosten	0	-	1.419,68		0027
1559	Sonst. Versicherungsleistungen Schadensfälle und ähnliches	0	-	-		21
1680	Erstattungen durch übrige Bereiche	0	-	-		0015
1710	Zuweisungen für lfd. Zwecke vom Land *für Kinder unter 3 Jahren gem. KiföG	31.000	38.000	37.602,93		0015
1714	Zuweisungen für lfd. Zwecke: Kindergarten (Betriebskostenförderung) *gesetzl. Regelung	240.000	275.000	284.810,06		0015
Einnahmen UA 4647		271.000	313.000	323.832,67		
A u s g a b e n						
5010	Unterhalt eigener Gebäude *Wartung und Malerarbeiten, Instandhaltung	60.000	50.000	8.329,10	GD=50	0030
5090	Sonstiger Unterhalt von Gebäuden und Grundstücken *Entwicklungspflege	5.000	5.000	3.315,58	GD=50	0030
5163	Unterhalt: Spiel-, Bolzplätze *Sandreinigung; Reparaturen	500	500	142,40	GD=5163	0030
5410	Haus-, Grundstückslasten *Abfallbeseitigung	2.300	2.300	2.244,36	GD=54	21
5420	Heizungskosten *einschl. Wartungskosten	9.000	9.000	9.511,16	GD=54	0027
5440	Strom, Gas u.ä	7.000	13.000	14.870,94	GD=54	0027
5450	Wasserversorgung, Entwässerung	1.500	1.500	1.131,59	GD=54	0027
5460	Versicherung von Gebäuden und Grundstücken	2.400	2.300	2.257,58	GD=54	21
6520	Post-, Fernmeldegebühren *Telefongebühren MSR-Technik	800	800	669,72	GD=67	0036
6551	Sachverständigenkosten *Trinkwasserüberprüfung, Spielgeräteüberprüfung	1.000	800	519,44	GD=6550	0030
6790	Innere Verrechnungen *Bauhofleistungen	12.000	12.000	12.405,78		21
7008	Betriebskostenförderung nach dem BayKiBiG *gesetzliche Regelung für 4 Gruppen Abschlagszahlungen, Endabrechnung und Erhöhung Basiswerte	500.000	550.000	522.113,14	GD=4647	0015
7064	Zuschüsse f.lfd. Zwecke der JH an die Religionsgemeinschaften u.ä. sowie deren Einrichtungen *Betriebskostendefizitausgleich, Übernahme 5 % Verwaltungskosten und Geschwisterermäßigung	500.000	500.000	438.237,43	FL=4, GD=4647	0015

A. Verwaltungshaushalt 2026					Beträge in EUR	
Einzelplan: 4 Soziale Sicherung						
Unterabschnitt: 4647 Tageseinrichtung für Kinder AWO Kinderkrippe Feldmäuse						
Gr	Bezeichnung/*Erläuterungen	Ansatz 2026	Ansatz 2025	Ergebnis 2024	Vermerke	FB
7170	Zuschüsse für lfd. Zwecke an private Unternehmen *Zuschuss Elternbeirat, HFA v. 03.12.2008	200	200	200,00	FL=4	0015
	Ausgaben UA 4647	1.101.700	1.147.400	1.015.948,22		
	Abgleich Unterabschnitt 4647					
	Einnahmen	271.000	313.000	323.832,67		
	Ausgaben	1.101.700	1.147.400	1.015.948,22		
	Abgleich	830.700-	834.400-	692.115,55-		

A. Verwaltungshaushalt 2026					Beträge in EUR	
Einzelplan: 4 Soziale Sicherung						
Unterabschnitt: 4648 Kinderkrippe Pöttinger						
Gr	Bezeichnung/*Erläuterungen	Ansatz 2026	Ansatz 2025	Ergebnis 2024	Vermerke	FB
E i n n a h m e n						
1520	Ersätze für Bewirtschaftungskosten	0	-	-		0027
	Einnahmen UA 4648	0	-	-		
A u s g a b e n						
5010	Unterhalt eigener Gebäude	20.000	7.000	1.113,25	GD=50	0030
5090	Sonstiger Unterhalt von Gebäuden und Grundstücken	500	500	-	GD=50	0030
5163	Unterhalt: Spiel-, Bolzplätze	500	500	-	GD=5163	0030
5410	Haus-, Grundstückslasten *Hausabrechnung, Abfallbeseitigung	300	-	-	GD=54	21
5420	Heizungskosten *einschl. Wartungskosten	15.000	5.000	-	GD=54	0027
5440	Strom, Gas u.ä	15.000	8.000	-	GD=54	0027
5450	Wasserversorgung, Entwässerung	1.500	1.500	-	GD=54	0027
5460	Versicherung von Gebäuden und Grundstücken	1.600	-	-	GD=54	21
6369	Sonstige Dienstleistungen durch Dritte *Hausverwaltung und Hausmeisterservice	5.500	-	-	GD=6369	0027
6551	Sachverständigenkosten	1.000	600	-	GD=6550	0030
6790	Innere Verrechnungen *Bauhofleistungen	0	-	-		21
	Ausgaben UA 4648	60.900	23.100	1.113,25		
Abgleich Unterabschnitt 4648						
	Einnahmen	0	-	-		
	Ausgaben	60.900	23.100	1.113,25		
	Abgleich	60.900-	23.100-	1.113,25-		

A. Verwaltungshaushalt 2026					Beträge in EUR	
Einzelplan: 4 Soziale Sicherung						
Unterabschnitt: 4649 Tageseinrichtungen für Kinder						
Gr	Bezeichnung/*Erläuterungen	Ansatz 2026	Ansatz 2025	Ergebnis 2024	Vermerke	FB
	E i n n a h m e n					
	kein Konto vorhanden					
	A u s g a b e n					
7170	Zuschüsse für lfd. Zwecke an private Unternehmen *Übernahme Miete, Nebenkosten und Großraumzulage bei der Brezn Beißer Bande und Flurnasen	59.000	52.000	60.971,90	GD=4640	0015
	Ausgaben UA 4649	59.000	52.000	60.971,90		
	Abgleich Unterabschnitt 4649					
	Einnahmen	-	-	-		
	Ausgaben	59.000	52.000	60.971,90		
	Abgleich	59.000-	52.000-	60.971,90-		

A. Verwaltungshaushalt 2026						Beträge in EUR	
Einzelplan: 4		Soziale Sicherung					
Unterabschnitt: 4700		Förderung der Wohlfahrtspflege					
Gr	Bezeichnung/*Erläuterungen	Ansatz 2026	Ansatz 2025	Ergebnis 2024	Vermerke	FB	
	E i n n a h m e n						
	kein Konto vorhanden						
	A u s g a b e n						
7000	Zuschüsse für lfd. Zwecke an Wohlfahrtsverbände u.ä. sowie deren Einrichtungen *Schulsozialarbeit; GR v. 14.03.2013	74.000	40.000	37.751,19	FL=3	0015	
	Ausgaben UA 4700	74.000	40.000	37.751,19			
	Abgleich Unterabschnitt 4700						
	Einnahmen	74.000	40.000	37.751,19			
	Ausgaben	74.000	40.000	37.751,19			
	Abgleich	74.000-	40.000-	37.751,19-			

A. Verwaltungshaushalt 2026						Beträge in EUR	
Einzelplan: 4		Soziale Sicherung					
Unterabschnitt: 4709		Förderung der Wohlfahrtspflege					
Gr	Bezeichnung/*Erläuterungen	Ansatz 2026	Ansatz 2025	Ergebnis 2024	Vermerke	FB	
	E i n n a h m e n						
	kein Konto vorhanden						
	A u s g a b e n						
7099	Zuschüsse für lfd. Zwecke an sonstige Verbände, Vereine u.ä. sowie deren Einrichtungen *VDK-Ortsverein	0	600	-	FL=2	0027	
	Ausgaben UA 4709	0	600	-			
	Abgleich Unterabschnitt 4709						
	Einnahmen	-	-	-			
	Ausgaben	0	600	-			
	Abgleich	0	600-	-			

A. Verwaltungshaushalt 2026					Beträge in EUR	
Einzelplan: 4 Soziale Sicherung						
Unterabschnitt: 4900 Sonst. soziale Angelegenheiten -örtlicher Träger-						
Gr	Bezeichnung/*Erläuterungen	Ansatz 2026	Ansatz 2025	Ergebnis 2024	Vermerke	FB
E i n n a h m e n						
1771	Spenden für lfd. Zwecke von privaten Unternehmen	0	-	-		21
	Einnahmen UA 4900	0	-	-		
A u s g a b e n						
7180	zuschüsse für lfd. Zwecke an die übrigen Bereiche *für Aktivitäten des Elternbeirates, HFA v. 03.12.2008	3.000	3.000	-	FL=4	0015
7889	weitere soziale Leistungen -e- *u.a. Weihnachtsbeihilfen, Abo Isar Card	4.000	4.000	3.120,00	FL=4	0015
	Ausgaben UA 4900	7.000	7.000	3.120,00		
Abgleich Unterabschnitt 4900						
	Einnahmen	0	-	-		
	Ausgaben	7.000	7.000	3.120,00		
	Abgleich	7.000-	7.000-	3.120,00-		

A. Verwaltungshaushalt 2026  
 Abgleich der Abschnitte und des Einzelplanes  
 Einzelplan: 4 Soziale Sicherung

Beträge in EUR

		Ansatz 2026	Ansatz 2025	Ergebnis 2024
43	Einnahmen	0	-	-
	Ausgaben	67.000	63.000	43.640,51
	Abgleich	67.000-	63.000-	43.640,51-
46	Einnahmen	2.562.500	2.519.700	2.804.676,59
	Ausgaben	9.347.200	8.752.000	8.125.917,78
	Abgleich	6.784.700-	6.232.300-	5.321.241,19-
47	Einnahmen	-	-	-
	Ausgaben	74.000	40.600	37.751,19
	Abgleich	74.000-	40.600-	37.751,19-
49	Einnahmen	0	-	-
	Ausgaben	7.000	7.000	3.120,00
	Abgleich	7.000-	7.000-	3.120,00-
4	Einnahmen	2.562.500	2.519.700	2.804.676,59
	Ausgaben	9.495.200	8.862.600	8.210.429,48
	Abgleich	6.932.700-	6.342.900-	5.405.752,89-

A. Verwaltungshaushalt

Einzelplan 5

Gesundheit, Sport,  
Erholung

A. Verwaltungshaushalt 2026					Beträge in EUR	
Einzelplan: 5		Gesundheit, Sport, Erholung				
Unterabschnitt: 5491		Sonstige Einrichtungen und Maßnahmen der Gesundheitspflege				
Gr	Bezeichnung/*Erläuterungen	Ansatz 2026	Ansatz 2025	Ergebnis 2024	Vermerke	FB
	E i n n a h m e n					
	kein Konto vorhanden					
	A u s g a b e n					
7030	zuschüsse für lfd. Zwecke an die Caritas sowie deren Einrichtungen *Caritas Gemeindefsozialarbeit	1.200	800	1.000,00	FL=2	0015
	Ausgaben UA 5491	1.200	800	1.000,00		
	Abgleich Unterabschnitt 5491					
	Einnahmen	-	-	-		
	Ausgaben	1.200	800	1.000,00		
	Abgleich	1.200-	800-	1.000,00-		

A. Verwaltungshaushalt 2026					Beträge in EUR	
Einzelplan: 5		Gesundheit, Sport, Erholung				
Unterabschnitt: 5500		Förderung des Sports				
Gr	Bezeichnung/*Erläuterungen	Ansatz 2026	Ansatz 2025	Ergebnis 2024	Vermerke	FB
	E i n n a h m e n					
	kein Konto vorhanden					
	A u s g a b e n					
6310	Gemeinschaftspflege u.ä. *Sportlerehrung	5.000	5.000	-	FL=2,GD=6310	0004
6790	Innere Verrechnungen *Bauhofleistungen	2.000	2.000	1.309,28		21
7093	Zuschüsse für lfd. Zwecke an Sportverbände und -vereine sowie deren Einrichtungen *Heiz- u. Warmwasserkosten und Abfallbeseitigung für TSV, TipTop Toiletten TSV, Reinigungskosten für Billiardraum, Reinigungskosten für Schützenstüberl, Sportförderrichtlinie	65.000	52.000	3.018,72	FL=2,GD=4602	0015
	Ausgaben UA 5500	72.000	59.000	4.328,00		
	Abgleich Unterabschnitt 5500					
	Einnahmen	-	-	-		
	Ausgaben	72.000	59.000	4.328,00		
	Abgleich	72.000-	59.000-	4.328,00-		

A. Verwaltungshaushalt 2026					Beträge in EUR	
Einzelplan: 5		Gesundheit, Sport, Erholung				
Unterabschnitt: 5600		Sportanlage				
Gr	Bezeichnung/*Erläuterungen	Ansatz 2026	Ansatz 2025	Ergebnis 2024	Vermerke	FB
E i n n a h m e n						
1191	Sondernutzungsgeb. und ähnl. *Vermietung Sportplatz	0	-	-		0027
1198	Umsatzsteuer aus steuer- pflichtigen Entgelten	8.000	8.000	18.589,76		21
1332	Verkauf von Ausschreibungsunterlagen	0	-	-		0030
1435	Sonstige Rückersätze für Nebenleistungen aus Miet- und Pachtverträgen *für Gaststätte	5.000	5.000	-		21
1436	Ersätze für Nebenleistungen im Rahmen von Miet- und Pacht- verträgen *für Wohnung	0	500	3.296,08		21
1451	Pachten *für Gaststätte	10.000	6.600	10.924,37		21
1452	Pachten *für Wohnung	0	5.400	7.000,00		21
1519	Ersätze für sonstige Geschäftsausgaben	0	-	-		0030
1520	Ersätze für Bewirtschaftungskosten	0	-	26,21		0027
1555	Umsatzst. aus Beiträgen u.ä. Umsatzsteuer Rückvergütung abzieh. Vorsteuer aus Invest.	0	-	-		21
1559	Sonst. Versicherungsleistungen Schadensfälle und ähnliches	0	-	-		21
	Einnahmen UA 5600	23.000	25.500	39.836,42		
A u s g a b e n						
4146	Entgelte für tarifl. Beschäft. -Instandhaltungs- und Instandsetzungsdienst-	0	-	-	GD=40	0016
4346	Beiträge zu Versorgungskassen 'Tariflich Beschäftigte' -Inst.halt./Inst.setz.Dienst-	0	-	-	GD=40	0016
4446	Soz.Vers.Beitr.'Tarif. Besch.' -Instandhaltungs- und Instandsetzungsdienst-	0	-	-	GD=40	0016
4596	Beihilfen,Unterstützungen u.ä. -Instandhaltungs- und Instandsetzungsdienst-	0	-	-	GD=40	0016
5010	Unterhalt eigener Gebäude *nur Sportgaststätte!!!	9.000	7.000	6.356,65	GD=50	0030
5011	Unterhalt eigener Gebäude -a- *für Wohnungen	2.000	5.000	675,55	GD=50	0030
5012	Unterhalt eigener Gebäude -b- *Sportlerheim	5.000	1.500	3.173,71	GD=50	0030

A. Verwaltungshaushalt 2026					Beträge in EUR	
Einzelplan: 5 Gesundheit, Sport, Erholung						
Unterabschnitt: 5600 Sportanlage						
Gr	Bezeichnung/*Erläuterungen	Ansatz 2026	Ansatz 2025	Ergebnis 2024	Vermerke	FB
5040	Unterhalt betriebstechnischer Anlagen *Nebengebäude TSV und Umkleiden	7.000	7.000	6.955,14	GD=50	0030
5090	Sonstiger Unterhalt von Gebäuden und Grundstücken	5.000	5.000	52,73	GD=50	0030
5161	Unterhalt: Sportanlagen u.ä. *Dünger; Rasenpflege; Leuchtmittel; Frühjahrsinstandsetzung Tennisplätze; Markierfarbe; Standsicherheit Flutlichtanlage, Reparatur Minispielfeld	55.500	40.000	34.854,18	GD=51	0031
5220	Arbeitsgeräte und -maschinen *auch für Sporthalle	3.500	3.500	2.388,60		0031
5293	Sonst. Verwaltungs- und Zweckausstattung: Instandhaltung	0	-	-		0030
5310	Mieten für Gebäude und Grundstücke *Flächen für Sport FlNr. 177, 177/2	300	300	-		0023
5410	Haus-, Grundstückslasten *Hausabrechnung, Abfallbeseitigung, Grundsteuer, Wühlmausbekämpfung	4.500	3.500	4.602,97	GD=54	21
5420	Heizungskosten *einschl. Wartungskosten	19.000	17.000	20.994,86	GD=54	0027
5430	Reinigungskosten	12.000	12.000	9.743,35	GD=54	0027
5450	Wasserversorgung, Entwässerung	4.000	4.000	1.151,33	GD=54	0027
5460	Versicherung von Gebäuden und Grundstücken	2.400	2.300	2.274,56	GD=54	21
6325	Vorräte, Verbrauchsmaterial *Toilettenpapier, Papierhandtücher u.ä.	2.000	2.000	-	GD=6325	0027
6341	Wasserverbrauch für Betriebszwecke	2.000	2.000	300,00	GD=634	0027
6342	Stromverbrauch für Betriebszwecke	40.000	45.000	63.563,88	GD=634	0027
6369	Sonstige Dienstleistungen durch Dritte	2.500	1.000	1.753,04	GD=6369	21
6411	Umsatzsteuer und dgl.	0	-	-		21
6412	Umsatzsteuer als Vorsteuer	5.000	3.000	3.843,34		21
6440	Vermögenseigenschaden-, Rechtsschutzversicherungen und dgl. *Inhaltsversicherung	300	300	269,75	GD=64	21
6550	Sachverständigenkosten, Gerichtskosten u.ä. *Wasserüberprüfung	5.000	1.000	5.718,41	GD=6550	0030
6790	Innere Verrechnungen *Bauhofleistungen	130.000	105.000	131.056,96		21
Ausgaben UA 5600		316.000	267.400	299.729,01		
Abgleich Unterabschnitt 5600						
Einnahmen		23.000	25.500	39.836,42		
Ausgaben		316.000	267.400	299.729,01		
Abgleich		293.000-	241.900-	259.892,59-		

A. Verwaltungshaushalt 2026						Beträge in EUR
Einzelplan: 5		Gesundheit, Sport, Erholung				
Unterabschnitt: 5601		Sporthalle				
Gr	Bezeichnung/*Erläuterungen	Ansatz 2026	Ansatz 2025	Ergebnis 2024	Vermerke	FB
E i n n a h m e n						
1109	Sonstige Benutzungsgebühren und ähnliche Entgelte	20.000	-	896,00		0027
1198	Umsatzsteuer aus steuerpflichtigen Entgelten	4.000	-	-		21
1520	Ersätze für Bewirtschaftungskosten	0	-	152,88		0027
1555	Umsatzst. aus Beiträgen u.ä. Umsatzsteuer Rückvergütung abzieh. Vorsteuer aus Invest.	0	-	-		21
	Einnahmen UA 5601	24.000	-	1.048,88		
A u s g a b e n						
5010	Unterhalt eigener Gebäude *Instandhaltung und Wartung	50.000	50.000	51.745,11	GD=50	0030
5090	Sonstiger Unterhalt von Gebäuden und Grundstücken	6.000	6.000	821,20	GD=50	0030
5320	Mieten für Maschinen, Fahrzeuge, Geräte	2.500	2.500	-	GD=5320	0030
5410	Haus-, Grundstückslasten *Abfallbeseitigung	1.700	1.700	1.665,96	GD=54	21
5420	Heizungskosten *einschl. Wartungskosten	17.000	17.000	18.695,95	GD=54	0027
5430	Reinigungskosten	56.000	56.000	46.167,13	GD=54	0027
5440	Strom, Gas u.ä	20.000	15.000	37.786,71	GD=54	0027
5450	Wasserversorgung, Entwässerung	2.000	3.000	948,94	GD=54	0027
5460	Versicherung von Gebäuden und Grundstücken	9.900	9.700	9.614,72	GD=54	21
6325	Vorräte, Verbrauchsmaterial *Toilettenpapier, Papierhandtücher u.ä.	100	100	32,49	GD=6325	0027
6411	Umsatzsteuer und dgl.	0	-	-		21
6412	Umsatzsteuer als Vorsteuer	8.000	-	-		21
6440	Vermögenseigenschaden-, Rechtsschutzversicherungen und dgl. *Inhaltsversicherung	400	400	351,63	GD=64	21
6520	Post-, Fernmeldegebühren *MSR Technik, öffentliches W-LAN	1.000	1.000	855,36	GD=67	0036
6551	Sachverständigenkosten	5.000	1.000	4.269,72	GD=6550	0030
6790	Innere Verrechnungen *Bauhofleistungen	25.000	25.000	26.890,09		21
	Ausgaben UA 5601	204.600	188.400	199.845,01		
Abgleich Unterabschnitt 5601						
	Einnahmen	24.000	-	1.048,88		
	Ausgaben	204.600	188.400	199.845,01		
	Abgleich	180.600-	188.400-	198.796,13-		

A. Verwaltungshaushalt 2026					Beträge in EUR	
Einzelplan: 5		Gesundheit, Sport, Erholung				
Unterabschnitt: 5800		Parkanlagen und öffentliche Grünflächen				
Gr	Bezeichnung/*Erläuterungen	Ansatz 2026	Ansatz 2025	Ergebnis 2024	Vermerke	FB
E i n n a h m e n						
1520	Ersätze für Bewirtschaftungskosten	0	-	2.749,71		0027
1550	Versicherungen, Schadensfälle und dgl.	0	-	-		21
1710	Zuweisungen für lfd. Zwecke vom Land *Gemeinwohlausgleich, Ko-Finanzierungsantrag ALB	100	100	40.728,54		0032
	Einnahmen UA 5800	100	100	43.478,25		
A u s g a b e n						
5165	Unterhalt: Grünanlagen u.ä. *Bepflanzung und Dünger, etc. und Christbäume	40.000	30.000	19.444,64	GD=51	0031
5190	Unterhalt sonstiges unbewegliches Vermögen *Parkanlagen, Entsorgung Grüngut, Bewässerung von Großbäumen, Düngung;	50.000	40.000	15.254,22	GD=51	0032
5191	Unterhalt sonstiges unbewegliches Vermögen *Unterhalt Ausgleichsflächen: Mahd Riemer wald, Pflege Biotop	10.000	10.000	3.448,84	GD=51	0032
5290	Sonstige Verwaltungs- und Zweckausstattung *Hundekotbeutel und Tütenspender, Plaketten für Bauminventarisierung	5.000	4.500	2.443,66		0032
5310	Mieten für Gebäude und Grundstücke *Spielwiese; Teilfläche der Fl.-Nr. 292/0	1.000	1.000	-		0023
5490	Sonstige Bewirtschaftung der Grundstücke und Gebäude	0	-	-	GD=54	0030
6341	Wasserverbrauch für Betriebszwecke *einschl. Brunnen	2.500	2.500	2.716,32	GD=634	0027
6342	Stromverbrauch für Betriebszwecke	8.000	8.000	8.701,60	GD=634	0027
6551	Sachverständigenkosten *Maibaumbegutachtung, Baumgutachten	10.000	10.000	2.620,74	GD=6550	0032
6760	Erstattungen an sonstige öffentliche Sonderrechnungen *Entsorgung, Verbrennung HKW München-Nord	8.500	8.500	9.039,40		0032
6790	Innere Verrechnungen *Bauhofleistungen	270.000	250.000	267.911,70		21
	Ausgaben UA 5800	405.000	364.500	331.581,12		
Abgleich Unterabschnitt 5800						
	Einnahmen	100	100	43.478,25		
	Ausgaben	405.000	364.500	331.581,12		
	Abgleich	404.900-	364.400-	288.102,87-		

A. Verwaltungshaushalt 2026					Beträge in EUR	
Einzelplan: 5		Gesundheit, Sport, Erholung				
Unterabschnitt: 5900		Sonst. Erholungseinrichtungen				
Gr	Bezeichnung/*Erläuterungen	Ansatz 2026	Ansatz 2025	Ergebnis 2024	Vermerke	FB
	E i n n a h m e n					
	kein Konto vorhanden					
	A u s g a b e n					
6610	Mitgliedsbeiträge an Verbände, Vereine und dgl. *Verein zur Sicherstellung überörtlicher Erholungsgebiete in den Landkreisen um München e.V	2.100	2.100	1.976,26	FL=1,GD=6610	0027
	Ausgaben UA 5900	2.100	2.100	1.976,26		
	Abgleich Unterabschnitt 5900					
	Einnahmen	-	-	-		
	Ausgaben	2.100	2.100	1.976,26		
	Abgleich	2.100-	2.100-	1.976,26-		

A. Verwaltungshaushalt 2026  
 Abgleich der Abschnitte und des Einzelplanes  
 Einzelplan: 5 Gesundheit, Sport, Erholung

Beträge in EUR

	Ansatz 2026	Ansatz 2025	Ergebnis 2024
54			
Einnahmen	-	-	-
Ausgaben	1.200	800	1.000,00
Abgleich	1.200-	800-	1.000,00-
55			
Einnahmen	-	-	-
Ausgaben	72.000	59.000	4.328,00
Abgleich	72.000-	59.000-	4.328,00-
56			
Einnahmen	47.000	25.500	40.885,30
Ausgaben	520.600	455.800	499.574,02
Abgleich	473.600-	430.300-	458.688,72-
58			
Einnahmen	100	100	43.478,25
Ausgaben	405.000	364.500	331.581,12
Abgleich	404.900-	364.400-	288.102,87-
59			
Einnahmen	-	-	-
Ausgaben	2.100	2.100	1.976,26
Abgleich	2.100-	2.100-	1.976,26-
5			
Einnahmen	47.100	25.600	84.363,55
Ausgaben	1.000.900	882.200	838.459,40
Abgleich	953.800-	856.600-	754.095,85-



A. Verwaltungshaushalt

Einzelplan 6

Bau- und Wohnungswesen,  
Verkehr

A. Verwaltungshaushalt 2026					Beträge in EUR	
Einzelplan: 6		Bau- und Wohnungswesen, Verkehr				
Unterabschnitt: 6000		Bauverwaltung				
Gr	Bezeichnung/*Erläuterungen	Ansatz 2026	Ansatz 2025	Ergebnis 2024	Vermerke	FB
<b>E i n n a h m e n</b>						
1000	Verwaltungsgebühren *u.a. aus Vorkaufsrechtsanfragen und verkehrsrechtlichen Anordnungen	12.000	8.000	21.307,50		0023
1330	Verkauf von Drucksachen aller Art *Lagepläne	300	600	180,00		0023
1541	Personalkostenersätze	0	-	-		0030
	<b>Einnahmen UA 6000</b>	<b>12.300</b>	<b>8.600</b>	<b>21.487,50</b>		
<b>A u s g a b e n</b>						
4107	Beamtenbezüge -Verwaltungsdienst-	0	-	-	GD=40	0016
4110	Zuführungen zur Versorgungsrücklage 'Beamte'	0	-	-	GD=40	0016
4147	Entgelte für tariflich Beschäftigte -Verwaltungsdienst-	669.000	624.600	331.392,42	GD=40	0016
4307	Beiträge zu Versorgungskassen 'Beamte' -Verwaltungsdienst-	20.000	29.200	19.677,86	GD=40	0016
4347	Beiträge zu Versorgungskassen 'Tariflich Beschäftigte' -Verwaltungsdienst-	53.500	50.300	25.942,18	GD=40	0016
4447	Sozialversicherungsbeiträge 'Tariflich Beschäftigte' -Verwaltungsdienst-	135.000	126.500	67.761,68	GD=40	0016
4597	Beihilfen, Unterstützungen u.ä. -Verwaltungsdienst-	6.100	6.000	5.561,16	GD=40	0016
5601	Dienst- und Schutzkleidung	500	600	-	GD=5601	0030
6322	EDV-Kosten an Dritte *RIWA GIS, Architekt, Vermessungsamt ALKIS-Daten	25.000	18.000	16.295,48	GD=63	0023
6369	Sonstige Dienstleistungen durch Dritte *Radon Messung kommunale Gebäude und Wohnungen	10.000	12.000	-		0030
6550	Sachverständigenkosten, Gerichtskosten u.ä. *auch für Klausurtagung GR, externe Feuerbeschau	35.000	10.000	50.816,80	GD=6550	0023
6551	Sachverständigenkosten *u.a. Radon Messung	6.000	6.000	-	GD=6550	0030
6620	Weitere allgemeine sächliche Ausgaben *Staatsarchivpläne	100	100	-		0023
6710	Erstattungen an das Land *Gebühren an Vermessungsamt für amtliche Lagepläne	500	500	202,00		0023
	<b>Ausgaben UA 6000</b>	<b>960.700</b>	<b>883.800</b>	<b>517.649,58</b>		
<b>Abgleich Unterabschnitt 6000</b>						
	<b>Einnahmen</b>	<b>12.300</b>	<b>8.600</b>	<b>21.487,50</b>		
	<b>Ausgaben</b>	<b>960.700</b>	<b>883.800</b>	<b>517.649,58</b>		
	<b>Abgleich</b>	<b>948.400-</b>	<b>875.200-</b>	<b>496.162,08-</b>		

A. Verwaltungshaushalt 2026					Beträge in EUR	
Einzelplan: 6		Bau- und Wohnungswesen, Verkehr				
Unterabschnitt: 6100		Städtebauliche Planung, Städtebauförderung, Vermessung, Bauordnung				
Gr	Bezeichnung/*Erläuterungen	Ansatz 2026	Ansatz 2025	Ergebnis 2024	Vermerke	FB
<b>E i n n a h m e n</b>						
1198	Umsatzsteuer aus steuerpflichtigen Entgelten	0	-	-		21
1555	Umsatzst. aus Beiträgen u.ä. Umsatzsteuer Rückvergütung abzieh. Vorsteuer aus Invest.	0	-	-		21
1670	Erstattungen durch private Unternehmen *Erstattung von Bebauungsplankosten	6.000	6.000	11.385,94		0023
	Einnahmen UA 6100	6.000	6.000	11.385,94		
<b>A u s g a b e n</b>						
6369	Sonstige Dienstleistungen durch Dritte *Projekte der Ostallianz	0	-	-		0030
6411	Umsatzsteuer und dgl.	0	-	-		21
6412	Umsatzsteuer als Vorsteuer	0	-	-		21
6555	Planungskosten, Bebauungspläne u.ä., soweit nicht Gr. 94 ff *Aufstellung und Änderung der Bebauungspläne Nr. 32.4, 52.2, 82, 103, 115; 260.000 Rahmenplan; Ortsentwicklung 100.000	360.000	80.000	38.971,23		0023
6610	Mitgliedsbeiträge an Verbände, Vereine und dgl. *Planungsverband Äußerer Wirtschaftsraum München, Europäische Metropolregion, Ostallianz	13.500	13.000	12.983,75	FL=1,GD=6610	0023
	Ausgaben UA 6100	373.500	93.000	51.954,98		
<b>Abgleich Unterabschnitt 6100</b>						
	Einnahmen	6.000	6.000	11.385,94		
	Ausgaben	373.500	93.000	51.954,98		
	Abgleich	367.500-	87.000-	40.569,04-		

A. Verwaltungshaushalt 2026					Beträge in EUR	
Einzelplan: 6		Bau- und Wohnungswesen, Verkehr				
Unterabschnitt: 6150		Städtebauliche Sanierungs- und Entwicklungsmaßnahmen				
Gr	Bezeichnung/*Erläuterungen	Ansatz 2026	Ansatz 2025	Ergebnis 2024	Vermerke	FB
	E i n n a h m e n					
	kein Konto vorhanden					
	A u s g a b e n					
5400	Bewirtschaftung der Grundstücke und Gebäude *Rattenbekämpfung im Bereich des Bahnhofsgeländes	1.000	1.000	-	GD=54	0032
	Ausgaben UA 6150	1.000	1.000	-		
	Abgleich Unterabschnitt 6150					
	Einnahmen	-	-	-		
	Ausgaben	1.000	1.000	-		
	Abgleich	1.000-	1.000-	-		

A. Verwaltungshaushalt 2026					Beträge in EUR	
Einzelplan: 6		Bau- und Wohnungswesen, Verkehr				
Unterabschnitt: 6200		Wohnungsbauförderung und Wohnungsfürsorge Wohnanlage an der Emeranstraße				
Gr	Bezeichnung/*Erläuterungen	Ansatz 2026	Ansatz 2025	Ergebnis 2024	Vermerke	FB
	E i n n a h m e n					
	kein Konto vorhanden					
	A u s g a b e n					
5310	Mieten für Gebäude und Grundstücke *Übernahme der Mietkosten bei Mietausfall	3.500	3.500	-		0015
6329	Sonstiger verschiedener Betriebsaufwand	0	500	-		0023
	Ausgaben UA 6200	3.500	4.000	-		
	Abgleich Unterabschnitt 6200					
	Einnahmen	-	-	-		
	Ausgaben	3.500	4.000	-		
	Abgleich	3.500-	4.000-	-		

A. Verwaltungshaushalt 2026					Beträge in EUR	
Einzelplan: 6		Bau- und Wohnungswesen, Verkehr				
Unterabschnitt: 6209		Wohnungsbauförderung				
Gr	Bezeichnung/*Erläuterungen	Ansatz 2026	Ansatz 2025	Ergebnis 2024	Vermerke	FB
	E i n n a h m e n					
2080	Zinseinnahmen *Baugenossenschaft	100	100	38,12		21
	<hr/> Einnahmen UA 6209	100	100	38,12		
	A u s g a b e n					
	kein Konto vorhanden					
	Abgleich Unterabschnitt 6209					
	Einnahmen	100	100	38,12		
	Ausgaben	-	-	-		
	<hr/> Abgleich	100	100	38,12		

A. Verwaltungshaushalt 2026					Beträge in EUR	
Einzelplan: 6 Bau- und Wohnungswesen, Verkehr						
Unterabschnitt: 6300 Gemeinestraßen allgemein						
Gr	Bezeichnung/*Erläuterungen	Ansatz 2026	Ansatz 2025	Ergebnis 2024	Vermerke	FB
E i n n a h m e n						
1191	Sondernutzungsgeb. und ähnl.	1.000	1.000	1.314,30		0023
1332	Verkauf von Ausschreibungsunterlagen	0	-	-		0030
1450	Pachten *Pachtvertrag Wittelsbacherstr. 8	700	700	-		0023
1550	Versicherungen, Schadensfälle und dgl.	0	-	-		21
1621	Erstattungen durch Gemeinden und Gemeindeverbände	0	-	-		0030
1670	Erstattungen durch private Unternehmen *Bauschadenbehebung durch die Gemeinde für Dritte	7.000	50.000	27.796,29		0030
1715	Zuweisungen für lfd. Zwecke: Kommunal.Anteil a.d.Kfz-Steuer (soweit nicht UGr 3615) *Pauschale Zuweisung	85.600	85.600	85.600,00		21
	Einnahmen UA 6300	94.300	137.300	114.710,59		
A u s g a b e n						
5131	Unterhalt v.Sträßen,wegen u.ä. *Straßenwiederherstellung in einem Zug mit der Geothermie; Unterhalt der Geh- und Radwege sowie Fahrbahnen, Piktogramme Fahrrad, Sickerschächte	150.000	100.000	175.187,26		0030
5134	Unterhalt:Verkehrssich.Anlagen *Wartungskosten für Ampel- und Radaranlage	5.000	8.000	5.431,45	GD=51	0027
5180	Unterhalt Abfallbeseitigungsanlagen	15.000	10.000	2.696,54	GD=51	0032
5190	Unterhalt sonstiges unbewegliches Vermögen	5.000	1.000	-	GD=51	0030
5291	Sonst. Verwaltungs- und Zweckausstattung: Beschaffung *Verkehrszeichen u. Ketten, Straßennamen und Ortsschilder, Absperrpoller, Maßnahmen aus Verkehrskonzept	18.000	10.000	13.516,21		0031
5310	Mieten für Gebäude und Grundstücke *Geh- und Radweg M1 Rakutin, Ecke Münchnerstraße Erbpacht	500	500	-		0023
6342	Stromverbrauch für Betriebszwecke *Lichtsignalanlagen	1.500	1.500	676,58	GD=634	0027
6369	Sonstige Dienstleistungen durch Dritte *Kommunale Verkehrsüberwachung + ruhender Verkehr	70.000	55.000	35.626,03		0030
6374	Wartungsgebühren *Wartung der Wertstoffcontainer, künftig bei 7209.6374	0	-	5.420,10		0032
6550	Sachverständigenkosten, Gerichtskosten u.ä. *Entwicklung eines Fahrradwegekonzepts, Parkraumkonzept	5.000	15.000	667,00	GD=6550	0030
6558	Abmarkungskosten, Grenzsteine	100	100	-		0023

A. Verwaltungshaushalt 2026					Beträge in EUR	
Einzelplan: 6		Bau- und Wohnungswesen, Verkehr				
Unterabschnitt: 6300		Gemeindestraßen allgemein				
Gr	Bezeichnung/*Erläuterungen	Ansatz 2026	Ansatz 2025	Ergebnis 2024	Vermerke	FB
6790	Innere Verrechnungen *Bauhofleistungen	55.000	50.000	55.582,73		21
	Ausgaben UA 6300	325.100	251.100	294.803,90		
	Abgleich Unterabschnitt 6300					
	Einnahmen	94.300	137.300	114.710,59		
	Ausgaben	325.100	251.100	294.803,90		
	Abgleich	230.800-	113.800-	180.093,31-		

A. Verwaltungshaushalt 2026						Beträge in EUR	
Einzelplan: 6		Bau- und Wohnungswesen, Verkehr					
Unterabschnitt: 6709		Straßenbeleuchtung					
Gr	Bezeichnung/*Erläuterungen	Ansatz 2026	Ansatz 2025	Ergebnis 2024	Vermerke	FB	
E i n n a h m e n							
1520	Ersätze für Bewirtschaftungskosten	0	-	4.492,54		0030	
1670	Erstattungen durch private Unternehmen	0	-	-		0030	
	Einnahmen UA 6709	0	-	4.492,54			
A u s g a b e n							
5133	Unterhalt: Straßenbeleuchtung *Pauschale Bayernwerk für Unterhalt und Umbau LED Beleuchtung, Schalteinheiten Neubau	30.000	30.000	34.626,41	GD=6709	0030	
6325	Vorräte, Verbrauchsmaterial *Neonröhren, Leuchtgläser, Glühlampen	0	-	-	GD=6709	0030	
6342	Stromverbrauch für Betriebszwecke	100.000	100.000	149.259,21	GD=6709	0030	
6790	Innere Verrechnungen *Bauhofleistungen	3.000	3.000	557,03		21	
	Ausgaben UA 6709	133.000	133.000	184.442,65			
Abgleich Unterabschnitt 6709							
	Einnahmen	0	-	4.492,54			
	Ausgaben	133.000	133.000	184.442,65			
	Abgleich	133.000-	133.000-	179.950,11-			

A. Verwaltungshaushalt 2026					Beträge in EUR	
Einzelplan: 6 Bau- und Wohnungswesen, Verkehr						
Unterabschnitt: 6751 Straßenreinigung						
Gr	Bezeichnung/*Erläuterungen	Ansatz 2026	Ansatz 2025	Ergebnis 2024	Vermerke	FB
E i n n a h m e n						
1198	Umsatzsteuer aus steuerpflichtigen Entgelten	-	-	-		21
1670	Erstattungen durch private Unternehmen	0	-	-		0030
	Einnahmen UA 6751	0	-	-		
A u s g a b e n						
6362	Straßenreinigung durch Privatunternehmen *Sinkkastenreinigung, Straßenreinigung, Entschlammung Versitzgruben	100.000	65.000	56.200,20	GD=675	0030
6412	Umsatzsteuer als Vorsteuer *Sinkkastenreinigung, Straßenreinigung, Entschlammung Versitzgruben	0	-	-		21
6790	Innere Verrechnungen *Bauhofleistungen	90.000	60.000	94.464,15		21
	Ausgaben UA 6751	190.000	125.000	150.664,35		
Abgleich Unterabschnitt 6751						
	Einnahmen	0	-	-		
	Ausgaben	190.000	125.000	150.664,35		
	Abgleich	190.000-	125.000-	150.664,35-		

A. Verwaltungshaushalt 2026					Beträge in EUR	
Einzelplan: 6 Bau- und Wohnungswesen, Verkehr						
Unterabschnitt: 6752 Straßenreinigung (Winterdienst)						
Gr	Bezeichnung/*Erläuterungen	Ansatz 2026	Ansatz 2025	Ergebnis 2024	Vermerke	FB
E i n n a h m e n						
1559	Sonst. Versicherungsleistungen Schadensfälle und ähnliches	0	-	-		0031
1627	Erstattungen durch Gemeinden und Gemeindeverbände: Straßenunterhalt *lt. Vereinbarung mit LH München, Wintersicherung eines beschränkt öffentl. Geh- und Radwegs	4.100	4.100	12.274,86		0031
	Einnahmen UA 6752	4.100	4.100	12.274,86		
A u s g a b e n						
5040	Unterhalt betriebstechnischer Anlagen *Unterhalt Salzsilo	2.500	20.000	2.131,54	GD=50	0031
5135	Unterhalt: Winterdienst *Salz- und Splittlieferung	25.000	25.000	20.712,43	GD=675	0031
5290	Sonstige Verwaltungs- und Zweckausstattung *Räumleisten, Reparaturen Schneepflüge, Schneefangzäune austausch, Splitkisten	10.000	10.000	4.817,09	GD=675	0031
5320	Mieten für Maschinen, Fahrzeuge, Geräte *Miete für Ersatzfahrzeug bei Ausfall der eigenen Winterdienstfahrzeuge	1.500	1.500	-	GD=5320	0031
5500	Haltung von Fahrzeugen	6.000	6.000	5.020,71	GD=55	0031
6374	Wartungsgebühren *Wartungsgebühren für Winterdienstaufzeichnungsgerät	2.000	2.000	1.950,41	GD=63	0036
6790	Innere Verrechnungen *Bauhofleistungen	75.000	75.000	46.970,32		21
	Ausgaben UA 6752	122.000	139.500	81.602,50		
Abgleich Unterabschnitt 6752						
	Einnahmen	4.100	4.100	12.274,86		
	Ausgaben	122.000	139.500	81.602,50		
	Abgleich	117.900-	135.400-	69.327,64-		

A. Verwaltungshaushalt 2026						Beträge in EUR	
Einzelplan: 6		Bau- und Wohnungswesen, Verkehr					
Unterabschnitt: 6900		Grundwassermessstellen					
Gr	Bezeichnung/*Erläuterungen	Ansatz 2026	Ansatz 2025	Ergebnis 2024	Vermerke	FB	
	E i n n a h m e n						
	kein Konto vorhanden						
	A u s g a b e n						
5090	Sonstiger Unterhalt von Gebäuden und Grundstücken	200	200	-	GD=50	0030	
	Ausgaben UA 6900	200	200	-			
	Abgleich Unterabschnitt 6900						
	Einnahmen	-	-	-			
	Ausgaben	200	200	-			
	Abgleich	200-	200-	-			

A. Verwaltungshaushalt 2026  
 Abgleich der Abschnitte und des Einzelplanes  
 Einzelplan: 6 Bau- und Wohnungswesen, Verkehr

Beträge in EUR

		Ansatz 2026	Ansatz 2025	Ergebnis 2024
60	Einnahmen	12.300	8.600	21.487,50
	Ausgaben	960.700	883.800	517.649,58
	Abgleich	948.400-	875.200-	496.162,08-
61	Einnahmen	6.000	6.000	11.385,94
	Ausgaben	374.500	94.000	51.954,98
	Abgleich	368.500-	88.000-	40.569,04-
62	Einnahmen	100	100	38,12
	Ausgaben	3.500	4.000	-
	Abgleich	3.400-	3.900-	38,12
63	Einnahmen	94.300	137.300	114.710,59
	Ausgaben	325.100	251.100	294.803,90
	Abgleich	230.800-	113.800-	180.093,31-
67	Einnahmen	4.100	4.100	16.767,40
	Ausgaben	445.000	397.500	416.709,50
	Abgleich	440.900-	393.400-	399.942,10-
69	Einnahmen	-	-	-
	Ausgaben	200	200	-
	Abgleich	200-	200-	-
6	Einnahmen	116.800	156.100	164.389,55
	Ausgaben	2.109.000	1.630.600	1.281.117,96
	Abgleich	1.992.200-	1.474.500-	1.116.728,41-



A. Verwaltungshaushalt

Einzelplan 7

Öffentl. Einrichtungen,  
Wirtschaftsförderung

A. Verwaltungshaushalt 2026					Beträge in EUR	
Einzelplan: 7		öffentl. Einrichtungen, wirtschaftsförderung				
Unterabschnitt: 7201		Abfallbeseitigung hoheitlich				
Gr	Bezeichnung/*Erläuterungen	Ansatz 2026	Ansatz 2025	Ergebnis 2024	Vermerke	FB
E i n n a h m e n						
1121	Abfallbeseitigungsgebühren *und Einnahmen aus Wertstoffhof	836.000	767.000	762.363,43		0032
1122	Abfallbeseitigungs- und Straßenreinigungsgebühren *Sperrmüllgebühren, Sonderleerung	6.000	-	-		0032
1124	Müllabfuhrgeb., Abfallsäcke	900	900	1.240,00		0032
1198	Umsatzsteuer aus steuer- pflichtigen Entgelten	0	-	-		21
1332	Verkauf von Ausschreibungsunterlagen *Restmüll und Biomüll	0	-	-		0032
1344	Verkauf von Betriebsbedarf *Papiersäcke für Gartenabfälle	1.500	1.500	-		0032
1510	Ersätze für allgemeine sächliche Ausgaben *illegale Müllablagerung	2.000	2.000	2.351,74		0032
	Einnahmen UA 7201	846.400	771.400	765.955,17		
A u s g a b e n						
4146	Entgelte für tarifl. Beschäft. -Instandhaltungs- und Instandsetzungsdienst-	39.000	38.100	35.067,34	GD=40	0016
4346	Beiträge zu Versorgungskassen 'Tariflich Beschäftigte' -Inst.halt./Inst.setz.Dienst-	3.100	3.100	2.806,83	GD=40	0016
4446	Soz.Vers.Beitr.'Tarif. Besch.' -Instandhaltungs- und Instandsetzungsdienst-	9.200	8.700	7.988,72	GD=40	0016
5291	Sonst. Verwaltungs- und Zweck- ausstattung: Beschaffung *künftig bei 7209.5291	0	10.000	-		0032
5320	Mieten für Maschinen, Fahrzeuge, Geräte *Containermiete Batterieannahme	2.000	-	-	GD=5320	0032
5460	Versicherung von Gebäuden und Grundstücken	400	400	344,73	GD=54	21
5601	Dienst- und Schutzkleidung	600	600	-	GD=5601	0032
6325	Vorräte, Verbrauchsmaterial *Gebührenmarken u.ä.	1.500	1.500	1.301,51	GD=6325	0032
6329	Sonstiger verschiedener Betriebsaufwand *Internetplattform ForumZ, Beschaffung von Papiersäcken	4.000	4.000	3.148,46		0032
6361	Müllabfuhr durch Privatunternehmen *Rest- und Biomüll, Sperrmüll- und Gartenmüllabfuhr, Batterieabholung	285.000	270.000	251.266,37	GD=72	0032
6412	Umsatzsteuer als Vorsteuer	0	-	-		21
6440	Vermögenseigenschaden-, Rechts- schutzversicherungen und dgl.	200	200	111,35	GD=64	21

A. Verwaltungshaushalt 2026					Beträge in EUR	
Einzelplan: 7		Öffentl. Einrichtungen, wirtschaftsförderung				
Unterabschnitt: 7201		Abfallbeseitigung hoheitlich				
Gr	Bezeichnung/*Erläuterungen	Ansatz 2026	Ansatz 2025	Ergebnis 2024	Vermerke	FB
6721	Erstattungen an Gemeinden und Gemeindeverbände *Giftmobil und evtl. Ausgleichszahlung für Sperrmüll	35.100	37.500	24.102,00		0032
6790	Innere Verrechnungen *anteilige Gehälter der Umweltberater, der Steuer- u. Kassenverwaltung, sowie ant. Portogebühren; Gegenbuchung 0681.1690	285.000	240.000	285.652,14		21
6800	Abschreibungen *Gegenbuchung bei HHSt 9151.2700	26.300	27.300	27.276,00		21
6850	Verzinsung des Anlagekapitals *Gegenbuchung bei 9151.2750	3.600	3.900	3.855,46		21
	Ausgaben UA 7201	695.000	645.300	642.920,91		
	Abgleich Unterabschnitt 7201					
	Einnahmen	846.400	771.400	765.955,17		
	Ausgaben	695.000	645.300	642.920,91		
	Abgleich	151.400	126.100	123.034,26		

A. Verwaltungshaushalt 2026					Beträge in EUR	
Einzelplan: 7		öffentl. Einrichtungen, wirtschaftsförderung				
Unterabschnitt: 7209		Abfallbeseitigung Müllverwertung wirtschaftlich				
Gr	Bezeichnung/*Erläuterungen	Ansatz 2026	Ansatz 2025	Ergebnis 2024	Vermerke	FB
E i n n a h m e n						
1121	Abfallbeseitigungsgebühren *künftig bei 7201.1122	0	-	7.180,00		0032
1198	Umsatzsteuer aus steuer- pflichtigen Entgelten	14.000	7.000	20.575,26		0032
1344	Verkauf von Betriebsbedarf *Weiterverkauf von Müllgroßbehältnissen	1.500	-	344,76		0032
1391	Einnahmen aus sonst. Verkäufen *abhängig vom Preis für Altpapier	50.000	60.000	142.105,29		0032
1392	Einnahmen aus Verkauf *Papier, Ausgleichsbeitrag von dualen Systemen	45.000	50.000	-		0032
1419	Sonstige Mieten aus Gebäuden und Grundflächen *Styropor, Altkleider	11.000	11.000	11.587,36		0032
1510	Ersätze für allgemeine sächliche Ausgaben *Abfallkalender, Werbung u.ä.	0	-	-		0032
1555	Umsatzst. aus Beiträgen u.ä. Umsatzsteuer Rückvergütung abzieh. Vorsteuer aus Invest.	0	-	-		21
	Einnahmen UA 7209	121.500	128.000	181.792,67		
A u s g a b e n						
5010	Unterhalt eigener Gebäude	6.000	6.000	-	GD=50	0032
5040	Unterhalt betriebstechnischer Anlagen *Ersatzteile für Presscontainer	8.500	8.500	3.491,84	GD=50	0032
5291	Sonst. Verwaltungs- und Zweck- ausstattung: Beschaffung *Kauf von Müllgroßbehältnissen	10.000	-	4,49		0032
5320	Mieten für Maschinen, Fahrzeuge, Geräte *Containermiete	2.500	4.500	2.737,24	GD=5320	0032
6329	Sonstiger verschiedener Betriebsaufwand *Umweltkalender	3.000	3.000	-		0032
6360	Dienstleistungen durch Dritte *Handlingskosten	30.000	30.000	29.624,18	GD=72	0032
6361	Müllabfuhr durch Privatunternehmen *Verwertungskosten inkl. Containertransport; einsammeln und Transport von Altpapier	210.000	210.000	167.242,94	GD=72	0032
6374	Wartungsgebühren *Wartung der Wertstoffcontainer	5.000	15.000	-	GD=72	0032
6411	Umsatzsteuer und dgl.	0	-	-		21
6412	Umsatzsteuer als Vorsteuer	7.000	-	-		21
6421	Gewerbe-, Körperschaftssteuer, Hypothekengewinnabgabe u. dgl.	0	-	-		21

A. Verwaltungshaushalt 2026					Beträge in EUR	
Einzelplan: 7		öffentl. Einrichtungen, wirtschaftsförderung				
Unterabschnitt: 7209		Abfallbeseitigung Müllverwertung wirtschaftlich				
Gr	Bezeichnung/*Erläuterungen	Ansatz 2026	Ansatz 2025	Ergebnis 2024	Vermerke	FB
6550	Sachverständigenkosten, Gerichtskosten u.ä. *Rechtsstreit DSD (2. Klage vor Verwaltungsgericht)	20.000	50.000	58.001,66	GD=6550	0032
7170	Zuschüsse für lfd. Zwecke an private Unternehmen *Beschaffung Komposter	500	500	-	FL=4	0032
	Ausgaben UA 7209	302.500	327.500	261.102,35		
	Abgleich Unterabschnitt 7209					
	Einnahmen	121.500	128.000	181.792,67		
	Ausgaben	302.500	327.500	261.102,35		
	Abgleich	181.000-	199.500-	79.309,68-		

A. Verwaltungshaushalt 2026					Beträge in EUR	
Einzelplan: 7		öffentl. Einrichtungen, wirtschaftsförderung				
Unterabschnitt: 7219		Mülldeponien Mülldeponie und Verbrennung				
Gr	Bezeichnung/*Erläuterungen	Ansatz 2026	Ansatz 2025	Ergebnis 2024	Vermerke	FB
	E i n n a h m e n					
	kein Konto vorhanden					
	A u s g a b e n					
6361	Müllabfuhr durch Privatunternehmen *Entsorgung Bauschutt	2.500	2.500	1.194,76	GD=72	0032
6498	Beitrag zum Altdeponien- Unterstützungsfonds *Unterstützungsfonds nach Art. 13 a Bay. Bodenschutzgesetz	2.500	2.500	2.381,00		0032
6760	Erstattungen an sonstige öffentliche Sonderrechnungen *Entsorgung, Vergärung, Verbrennung HKW München-Nord, Bioabfall LRA	325.000	325.000	286.128,51	GD=72	0032
	Ausgaben UA 7219	330.000	330.000	289.704,27		
	Abgleich Unterabschnitt 7219					
	Einnahmen	-	-	-		
	Ausgaben	330.000	330.000	289.704,27		
	Abgleich	330.000-	330.000-	289.704,27-		

A. Verwaltungshaushalt 2026					Beträge in EUR	
Einzelplan: 7		öffentl. Einrichtungen, wirtschaftsförderung				
Unterabschnitt: 7500		Bestattungswesen				
Gr	Bezeichnung/*Erläuterungen	Ansatz 2026	Ansatz 2025	Ergebnis 2024	Vermerke	FB
E i n n a h m e n						
1000	Verwaltungsgebühren	1.400	1.400	1.900,00		0003
1141	Bestattungsgebühren	27.000	23.000	27.011,95		0003
1142	Grabgebühren	35.000	25.000	36.554,50		0003
1520	Ersätze für Bewirtschaftungskosten	0	-	6.133,84		0027
1549	Sonstige Kostenersätze *Grabsteinfundamente, Verschlussplatten Urnenwand	300	300	287,00		0003
1559	Sonst. Versicherungsleistungen Schadensfälle und ähnliches	0	-	-		21
1680	Erstattungen durch übrige Bereiche	0	-	-		0003
Einnahmen UA 7500		63.700	49.700	71.887,29		
A u s g a b e n						
4446	Soz.Vers.Beitr.'Tarif. Besch.' -Instandhaltungs- und Instandsetzungsdienst-	1.000	1.000	773,59	GD=40	0016
4447	Sozialversicherungsbeiträge 'Tariflich Beschäftigte' -Verwaltungsdienst-	200	200	-	GD=40	0016
5010	Unterhalt eigener Gebäude *Unterhalt, Wartungen, Sanierung Flachdach, Spechtschäden Vordach	30.000	30.000	22.668,09	GD=50	0030
5011	Unterhalt eigener Gebäude -a- *Kolumbarium	0	-	-	GD=50	0030
5166	Unterhalt: Friedhöfe, Gräber *Pflege Grünanlagen	10.000	2.000	4.415,91	GD=75	0030
5220	Arbeitsgeräte und -maschinen	0	-	-	GD=75	0003
5290	Sonstige Verwaltungs- und Zweckausstattung	500	500	-	GD=75	0003
5430	Reinigungskosten *Reinigungskosten und Fensterreinigung	8.000	14.000	3.622,86	GD=54	0003
5460	Versicherung von Gebäuden und Grundstücken	2.200	2.100	2.033,81	GD=54	21
5490	Sonstige Bewirtschaftung der Grundstücke und Gebäude	1.500	1.500	784,30	GD=54	0027
6325	Vorräte, Verbrauchsmaterial	500	400	367,28	GD=6325	0003
6342	Stromverbrauch für Betriebszwecke	10.000	10.000	6.775,79	GD=634	0027
6365	Bestattungsleistungen durch Privatunternehmen *Kosten für Beerdigung an Bestatter	55.000	55.000	18.598,05	GD=75	0003
6369	Sonstige Dienstleistungen durch Dritte *Unratafuhr, Erdaushub Gräber, Kostenübernahme bei Sicherheitsbestattungen	10.000	10.000	2.323,54	GD=75	0032

A. Verwaltungshaushalt 2026					Beträge in EUR	
Einzelplan: 7		öffentl. Einrichtungen, wirtschaftsförderung				
Unterabschnitt: 7500		Bestattungswesen				
Gr	Bezeichnung/*Erläuterungen	Ansatz 2026	Ansatz 2025	Ergebnis 2024	Vermerke	FB
6374	Wartungsgebühren *Elfried	4.000	4.000	3.927,00	GD=63	0036
6440	Vermögenseigenschaden-, Rechts- schutzversicherungen und dgl. *Inhaltsversicherung	200	200	108,72	GD=64	21
6520	Post-, Fernmeldegebühren *Telefongebühren für MSR- Technik	500	500	427,68	GD=67	0036
6550	Sachverständigenkosten, Gerichtskosten u.ä. *Überprüfung Standsicherheit Grabsteine	1.500	11.500	90,44	GD=6550	0003
6580	Sonstige Geschäftsausgaben	2.000	2.000	-	GD=6580	0004
6790	Innere Verrechnungen *Bauhofleistungen an 7711.1690	100.000	85.000	98.133,84		21
6791	Innere Verrechnungen	0	-	-		21
6800	Abschreibungen *Gegenbuchung bei 9151.2700	54.200	56.500	56.919,00		21
6850	Verzinsung des Anlagekapitals *Gegenbuchung bei 9151.2750	11.800	8.900	8.815,00		21
	Ausgaben UA 7500	303.100	295.300	230.784,90		
	Abgleich Unterabschnitt 7500					
	Einnahmen	63.700	49.700	71.887,29		
	Ausgaben	303.100	295.300	230.784,90		
	Abgleich	239.400-	245.600-	158.897,61-		

A. Verwaltungshaushalt 2026					Beträge in EUR	
Einzelplan: 7		öffentl. Einrichtungen, Wirtschaftsförderung				
Unterabschnitt: 7621		Gemeinschaftshaus, Mehrzweckhaus, Stadthalle Gemeindehalle				
Gr	Bezeichnung/*Erläuterungen	Ansatz 2026	Ansatz 2025	Ergebnis 2024	Vermerke	FB
E i n n a h m e n						
1191	Sondernutzungsgeb. und ähnl.	0	-	-		0027
1513	Ersätze für Post- und Fernmeldegebühren *Münztelefon	0	-	-		0007
1520	Ersätze für Bewirtschaftungskosten	0	-	2.247,65		0027
1559	Sonst. Versicherungsleistungen Schadensfälle und ähnliches	0	-	784,56		21
	Einnahmen UA 7621	0	-	3.032,21		
A u s g a b e n						
5010	Unterhalt eigener Gebäude *Unterhalt und Wartungen; Unterhalt KJR Upstairs, Malerarbeiten, LED-Umrüstung	30.000	20.000	30.907,20	GD=50	0030
5090	Sonstiger Unterhalt von Gebäuden und Grundstücken *Reinigung Laufbahn und Allwetterplatz	2.500	2.500	-	GD=50	0030
5210	Zimmerausstattungen *Ersatz Tische, Stühle	0	-	-	GD=52	0015
5290	Sonstige Verwaltungs- und Zweckausstattung	200	1.000	-		0030
5410	Haus-, Grundstückslasten *Abfallbeseitigung	2.300	2.300	2.244,36	GD=54	21
5420	Heizungskosten *einschl. Wartungskosten	42.000	35.000	37.283,64	GD=54	0027
5430	Reinigungskosten *Reinigung der Halle und KJR	40.000	40.000	36.448,89	GD=54	0027
5440	Strom, Gas u.ä	62.000	61.000	62.330,78	GD=54	0027
5450	Wasserversorgung, Entwässerung	5.000	5.000	4.499,40	GD=54	0027
5460	Versicherung von Gebäuden und Grundstücken	3.700	3.600	3.510,80	GD=54	21
6325	Vorräte, Verbrauchsmaterial	0	-	-	GD=6325	0015
6440	Vermögenseigenschaden-, Rechtschutzversicherungen und dgl. *Inhaltversicherung	200	200	128,88	GD=64	21
6550	Sachverständigenkosten, Gerichtskosten u.ä. *Standfestigkeitgutachten	6.000	10.000	1.294,72	GD=6550	0030
6790	Innere Verrechnungen *Bauhofleistungen	4.000	2.000	4.594,34		21
	Ausgaben UA 7621	197.900	182.600	183.243,01		
Abgleich Unterabschnitt 7621						
	Einnahmen	0	-	3.032,21		
	Ausgaben	197.900	182.600	183.243,01		
	Abgleich	197.900-	182.600-	180.210,80-		

A. Verwaltungshaushalt 2026					Beträge in EUR	
Einzelplan: 7		öffentl. Einrichtungen, Wirtschaftsförderung				
Unterabschnitt: 7622		Gemeinschaftshaus, Mehrzweckhaus, Stadthalle Ludwig-Glöckl-Haus				
Gr	Bezeichnung/*Erläuterungen	Ansatz 2026	Ansatz 2025	Ergebnis 2024	Vermerke	FB
<b>E i n n a h m e n</b>						
1410	Mieten aus Gebäuden und Grundstücken *Vermietung an Firmen und Bürger, GR v. 9.7.2009	1.000	1.000	600,00		0015
1520	Ersätze für Bewirtschaftungskosten	0	-	-		0027
	<b>Einnahmen UA 7622</b>	<b>1.000</b>	<b>1.000</b>	<b>600,00</b>		
<b>A u s g a b e n</b>						
5010	Unterhalt eigener Gebäude *Unterhält allgemein; inkl. Wartung, LED-Umrüstung, Malerarbeiten	25.000	35.000	15.566,30	GD=50	0030
5090	Sonstiger Unterhalt von Gebäuden und Grundstücken	1.000	500	1.785,76	GD=50	0030
5210	Zimmerausstattungen	200	200	-		0007
5290	Sonstige Verwaltungs- und Zweckausstattung	500	500	468,74		0007
5410	Haus-, Grundstückslasten *Abfallbeseitigung	300	300	266,52	GD=54	21
5420	Heizungskosten *einschl. Wartungskosten	10.000	10.000	11.481,55	GD=54	0027
5430	Reinigungskosten *einschl. Reinigungskosten für Tischwäsche	15.000	15.000	8.674,15	GD=54	0027
5441	Strombezugskosten	9.000	9.000	6.244,33	GD=54	0027
5450	Wasserversorgung, Entwässerung	1.500	2.000	1.281,07	GD=54	0027
5460	Versicherung von Gebäuden und Grundstücken	400	400	348,21	GD=54	21
6325	Vorräte, Verbrauchsmaterial	5.000	200	-	GD=6325	0015
6440	Vermögenseigenschaden-, Rechtschutzversicherungen und dgl. *Inhaltsversicherung	100	100	86,77	GD=64	21
6521	Fernsprech-, Fernschreibgeb.	0	-	-	GD=67	0036
6525	Post-, Rundfunk-, Fernsehgebühren -a- *GEZ	100	100	73,44	GD=67	21
6551	Sachverständigenkosten *Wasserüberprüfung; Energieausweis	1.000	500	1.227,49	GD=6550	0030
6790	Innere Verrechnungen *Bauhofleistungen	8.000	4.000	14.088,84		21
	<b>Ausgaben UA 7622</b>	<b>77.100</b>	<b>77.800</b>	<b>61.593,17</b>		
<b>Abgleich Unterabschnitt 7622</b>						
	<b>Einnahmen</b>	<b>1.000</b>	<b>1.000</b>	<b>600,00</b>		
	<b>Ausgaben</b>	<b>77.100</b>	<b>77.800</b>	<b>61.593,17</b>		
	<b>Abgleich</b>	<b>76.100-</b>	<b>76.800-</b>	<b>60.993,17-</b>		

A. Verwaltungshaushalt 2026					Beträge in EUR	
Einzelplan: 7		öffentl. Einrichtungen, Wirtschaftsförderung				
Unterabschnitt: 7623		Gemeinschaftshaus, Mehrzweckhaus, Stadthalle VHS-Gebäude, Münchner Str. 1				
Gr	Bezeichnung/*Erläuterungen	Ansatz 2026	Ansatz 2025	Ergebnis 2024	Vermerke	FB
<b>E i n n a h m e n</b>						
1410	Mieten aus Gebäuden und Grundstücken *Mietvertrag LRA	24.000	22.000	22.000,00		0015
1520	Ersätze für Bewirtschaftungskosten	0	-	8.789,07		0027
1559	Sonst. Versicherungsleistungen Schadensfälle und ähnliches	0	-	-		21
Einnahmen UA 7623		24.000	22.000	30.789,07		
<b>A u s g a b e n</b>						
5010	Unterhalt eigener Gebäude *Unterhalt inkl. Wartung, hydraulischer Abgleich, LED-Beleuchtung	15.000	12.000	11.446,02	GD=50	0030
5090	Sonstiger Unterhalt von Gebäuden und Grundstücken	500	500	-	GD=50	0030
5291	Sonst. Verwaltungs- und Zweckausstattung: Beschaffung	200	200	-		0007
5410	Haus-, Grundstückslasten *Abfallbeseitigung	1.800	1.800	1.730,08	GD=54	21
5420	Heizungskosten *einschl. Wartungskosten	13.500	9.000	10.367,70	GD=54	0027
5430	Reinigungskosten	19.000	19.000	13.952,09	GD=54	0027
5440	Strom, Gas u.ä.	28.000	24.000	12.850,01	GD=54	0027
5450	Wasserversorgung, Entwässerung	4.000	3.000	1.394,53	GD=54	0027
5460	Versicherung von Gebäuden und Grundstücken	4.200	4.100	4.065,53	GD=54	21
6325	Vorräte, Verbrauchsmaterial	0	-	-	GD=6325	0027
6430	Haftpflichtversicherungen	100	100	90,58	GD=64	21
6440	Vermögenseigenschaden-, Rechtsschutzversicherungen und dgl.	300	300	230,46	GD=64	21
6520	Post-, Fernmeldegebühren *Telefongebühren für MSR- Technik, Aufzugnotruf	500	300	293,09	GD=67	0036
6551	Sachverständigenkosten *Wasserüberprüfung	1.000	1.000	268,49	GD=6550	0030
6790	Innere Verrechnungen *Bauhofleistungen	4.000	4.000	2.611,66		21
Ausgaben UA 7623		92.100	79.300	59.300,24		
<b>Abgleich Unterabschnitt 7623</b>						
Einnahmen		24.000	22.000	30.789,07		
Ausgaben		92.100	79.300	59.300,24		
Abgleich		68.100-	57.300-	28.511,17-		

A. Verwaltungshaushalt 2026					Beträge in EUR	
Einzelplan: 7		Öffentl. Einrichtungen, wirtschaftsförderung				
Unterabschnitt: 7624		Bürgercafe				
Gr	Bezeichnung/*Erläuterungen	Ansatz 2026	Ansatz 2025	Ergebnis 2024	Vermerke	FB
E i n n a h m e n						
1410	Mieten aus Gebäuden und Grundstücken	0	-	-		0015
	Einnahmen UA 7624	0	-	-		
A u s g a b e n						
5210	Zimmerausstattungen	1.000	300	234,17	GD=52	0015
5430	Reinigungskosten	5.000	11.000	9.532,72	GD=54	0027
6325	Vorräte, Verbrauchsmaterial	500	200	98,23	GD=6325	0015
6521	Fernsprech-, Fernschreibgeb. *W-LAN	200	-	-	GD=67	0036
6790	Innere Verrechnungen *Bauhofleistungen	0	-	-		21
	Ausgaben UA 7624	6.700	11.500	9.865,12		
Abgleich Unterabschnitt 7624						
	Einnahmen	0	-	-		
	Ausgaben	6.700	11.500	9.865,12		
	Abgleich	6.700-	11.500-	9.865,12-		

A. Verwaltungshaushalt 2026						Beträge in EUR	
Einzelplan: 7		öffentl. Einrichtungen, wirtschaftsförderung					
Unterabschnitt: 7711		Bauhof					
Gr	Bezeichnung/*Erläuterungen	Ansatz 2026	Ansatz 2025	Ergebnis 2024	Vermerke	FB	
E i n n a h m e n							
1198	Umsatzsteuer aus steuerpflichtigen Entgelten	0	-	-		21	
1340	Verkauf anderer bewegl. Sachen	0	-	-		0031	
1412	Mieten aus Dienstwohnungen und ähnlichem	6.000	6.000	15.000,00		21	
1435	Sonstige Rückersätze für Nebenleistungen aus Miet- und Pachtverträgen	1.000	1.000	1.395,74		21	
1510	Ersätze für allgemeine sächliche Ausgaben	0	-	-		0031	
1520	Ersätze für Bewirtschaftungskosten	0	-	3.362,18		0027	
1541	Personalkostenersätze	1.000	1.000	948,39		0031	
1559	Sonst. Versicherungsleistungen Schadensfälle und ähnliches	0	-	-		0031	
1580	Verrechnungseinnahmen vom Vermögenshaushalt für Ausgaben des Verwaltungshaushaltes	0	-	-		21	
1690	Innere Verrechnungen	1.358.000	1.139.000	1.342.979,64		21	
	Einnahmen UA 7711	1.366.000	1.147.000	1.363.685,95			
A u s g a b e n							
4146	Entgelte für tarifl. Beschäft.-Instandhaltungs- und Instandsetzungsdienst-	1.300.000	1.300.000	977.694,57	GD=40	0016	
4346	Beiträge zu Versorgungskassen 'Tariflich Beschäftigte' -Inst.halt./Inst.setz.Dienst-	99.000	99.000	79.144,79	GD=40	0016	
4446	Soz.Vers.Beitr.'Tarif. Besch.' -Instandhaltungs- und Instandsetzungsdienst-	270.000	260.000	200.054,25	GD=40	0016	
4596	Beihilfen,Unterstützungen u.ä. -Instandhaltungs- und Instandsetzungsdienst-	100	100	25,80	GD=40	0016	
5010	Unterhalt eigener Gebäude *Instandhaltungen, Pumpentausch, Dachsanierung	15.000	15.000	10.540,96	GD=50	0030	
5011	Unterhalt eigener Gebäude -a- *für wohnung	100	500	292,48	GD=50	0030	
5040	Unterhalt betriebstechnischer Anlagen *Wartung Wetterstation, MSR-Technik u.a.	12.000	12.000	10.265,39	GD=50	0031	
5090	Sonstiger Unterhalt von Gebäuden und Grundstücken	3.500	3.000	3.186,94	GD=50	0030	
5210	Zimmerausstattungen	2.000	2.000	2.163,35	GD=77	0031	
5220	Arbeitsgeräte und -maschinen *auch Smartphones für Mitarbeiter	33.000	33.000	31.196,24	GD=77	0031	
5291	Sonst. Verwaltungs- und Zweckausstattung: Beschaffung	3.000	3.000	1.728,63	GD=77	0031	

A. Verwaltungshaushalt 2026					Beträge in EUR	
Einzelplan: 7		öffentl. Einrichtungen, wirtschaftsförderung				
Unterabschnitt: 7711		Bauhof				
Gr	Bezeichnung/*Erläuterungen	Ansatz 2026	Ansatz 2025	Ergebnis 2024	Vermerke	FB
5320	Mieten für Maschinen, Fahrzeuge, Geräte *u.a. Miete für Minibagger, Hubbühne, E-Fahrzeug Müll, Lkw mit Kran, Handtuchspender und Wasserspender	56.500	36.500	15.339,23	GD=5320	0031
5410	Haus-, Grundstückslasten *Hausabrechnung, Mülltonne für Windsäcke am Bauhof	2.500	2.500	2.547,86	GD=54	21
5420	Heizungskosten *einschl. Wartungskosten	34.000	27.000	22.867,75	GD=54	0027
5430	Reinigungskosten	5.000	5.000	3.989,91	GD=54	0027
5450	Wasserversorgung, Entwässerung	2.000	2.000	1.174,44	GD=54	0027
5460	Versicherung von Gebäuden und Grundstücken	1.200	1.200	1.155,14	GD=54	21
5500	Haltung von Fahrzeugen *für Kfz-Versicherungen, Steuern, Benzinkosten, Ersatzteile, Reparaturkosten und Entsorgung Altöl	130.000	130.000	133.369,30	GD=55	0031
5601	Dienst- und Schutzkleidung	15.000	15.000	12.213,56	GD=77	0031
6325	Vorräte, Verbrauchsmaterial	2.200	2.200	138,65	GD=77	0031
6329	Sonstiger verschiedener Betriebsaufwand	3.000	3.000	1.373,50	GD=77	0031
6331	Werkstättenbedarf: Verbrauchsgüter	11.000	11.000	10.656,79	GD=77	0031
6342	Stromverbrauch für Betriebszwecke	17.000	17.000	15.556,87	GD=77	0027
6369	Sonstige Dienstleistungen durch Dritte *Hausverwaltung	700	600	651,74	GD=6369	21
6370	Sachbedarf für EDV-Anlagen	5.000	6.000	848,47	GD=63	0036
6374	Wartungsgebühren *Disoft Zeiterfassung, ShadowProtect, Panda, Vialytics	20.500	5.000	1.926,37	GD=63	0036
6412	Umsatzsteuer als Vorsteuer	0	-	-		0031
6440	Vermögenseigenschaden-, Rechtschutzversicherungen und dgl. *Inhaltversicherung und eigene Schäden	2.200	2.200	1.310,91	GD=64	21
6521	Fernsprech-, Fernschreibgeb. *Telefon und Handys	3.500	3.500	3.076,96	GD=67	0036
6525	Post-, Rundfunk-, Fernsehgebühren -a- *GEZ-Gebühren	700	700	660,96	GD=67	21
6550	Sachverständigenkosten, Gerichtskosten u.ä. *Wasserüberprüfung	1.000	1.600	283,22	GD=6550	0030
Ausgaben UA 7711		2.050.700	1.999.600	1.545.435,03		
Abgleich Unterabschnitt 7711						
Einnahmen		1.366.000	1.147.000	1.363.685,95		
Ausgaben		2.050.700	1.999.600	1.545.435,03		
Abgleich		684.700-	852.600-	181.749,08-		

A. Verwaltungshaushalt 2026					Beträge in EUR	
Einzelplan: 7		Öffentl. Einrichtungen, wirtschaftsförderung				
Unterabschnitt: 7881		Förderung von Obst-, Wein-, und Gartenbau				
Gr	Bezeichnung/*Erläuterungen	Ansatz 2026	Ansatz 2025	Ergebnis 2024	Vermerke	FB
	E i n n a h m e n					
	kein Konto vorhanden					
	A u s g a b e n					
6790	Innere Verrechnungen *Bauhofleistungen	500	500	-		21
7170	Zuschüsse für lfd. Zwecke an private Unternehmen *GR v. 19.2.97 Zuschuss Gartenbauverein, GR v. 08.08.13 Übernahme Stromkosten für Teichpumpe	1.500	1.500	2.205,20	FL=2	0023
	Ausgaben UA 7881	2.000	2.000	2.205,20		
	Abgleich Unterabschnitt 7881					
	Einnahmen	-	-	-		
	Ausgaben	2.000	2.000	2.205,20		
	Abgleich	2.000-	2.000-	2.205,20-		

A. Verwaltungshaushalt 2026					Beträge in EUR	
Einzelplan: 7		Öffentl. Einrichtungen, wirtschaftsförderung				
Unterabschnitt: 7910		Sonstige Förderung der Wirtschaft				
Gr	Bezeichnung/*Erläuterungen	Ansatz 2026	Ansatz 2025	Ergebnis 2024	Vermerke	FB
E i n n a h m e n						
1167	Standgebühren u.ä. Entgelte *Wochenmarkt	1.100	1.100	-		0027
1670	Erstattungen durch private Unternehmen *Stromgebühren	400	400	-		0027
	Einnahmen UA 7910	1.500	1.500	-		
A u s g a b e n						
6369	Sonstige Dienstleistungen durch Dritte	5.000	1.000	-		0037
6790	Innere Verrechnungen *Bauhofleistungen	1.000	1.000	-		21
	Ausgaben UA 7910	6.000	2.000	-		
Abgleich Unterabschnitt 7910						
	Einnahmen	1.500	1.500	-		
	Ausgaben	6.000	2.000	-		
	Abgleich	4.500-	500-	-		

A. Verwaltungshaushalt 2026					Beträge in EUR	
Einzelplan: 7		Öffentl. Einrichtungen, wirtschaftsförderung				
Unterabschnitt: 7920		Förderung des öffentlichen Nahverkehrs				
Gr	Bezeichnung/*Erläuterungen	Ansatz 2026	Ansatz 2025	Ergebnis 2024	Vermerke	FB
<b>E i n n a h m e n</b>						
1198	Umsatzsteuer aus steuerpflichtigen Entgelten	0	-	-		21
1510	Ersätze für allgemeine sächliche Ausgaben *Einnahmen aus 1 Euro Ticket	400	300	433,00		0007
	Einnahmen UA 7920	400	300	433,00		
<b>A u s g a b e n</b>						
5010	Unterhalt eigener Gebäude *Buswartehäuschen	5.000	5.000	3.706,85	GD=50	0030
5430	Reinigungskosten	1.500	1.500	1.151,16	GD=54	0027
6360	Dienstleistungen durch Dritte *Betriebskosten MVG-Radstation gemäß Vertrag, Betriebskosten für Bussteiganzeiger	35.000	30.000	17.008,20	GD=634	0032
6412	Umsatzsteuer als Vorsteuer	0	-	-		0032
6720	Kostenerstattungen an den überörtlichen Träger	0	-	-		0027
7170	Zuschüsse für lfd. Zwecke an private Unternehmen *2 x 1 Euro Ticket	7.900	4.900	4.812,00		0007
	Ausgaben UA 7920	49.400	41.400	26.678,21		
<b>Abgleich Unterabschnitt 7920</b>						
	Einnahmen	400	300	433,00		
	Ausgaben	49.400	41.400	26.678,21		
	Abgleich	49.000-	41.100-	26.245,21-		

## A. Verwaltungshaushalt 2026

Beträge in EUR

Abgleich der Abschnitte und des Einzelplanes

Einzelplan: 7 Öffentl. Einrichtungen, wirtschaftsförderung

		Ansatz 2026	Ansatz 2025	Ergebnis 2024
72	Einnahmen	967.900	899.400	947.747,84
	Ausgaben	1.327.500	1.302.800	1.193.727,53
	Abgleich	359.600-	403.400-	245.979,69-
75	Einnahmen	63.700	49.700	71.887,29
	Ausgaben	303.100	295.300	230.784,90
	Abgleich	239.400-	245.600-	158.897,61-
76	Einnahmen	25.000	23.000	34.421,28
	Ausgaben	373.800	351.200	314.001,54
	Abgleich	348.800-	328.200-	279.580,26-
77	Einnahmen	1.366.000	1.147.000	1.363.685,95
	Ausgaben	2.050.700	1.999.600	1.545.435,03
	Abgleich	684.700-	852.600-	181.749,08-
78	Einnahmen	-	-	-
	Ausgaben	2.000	2.000	2.205,20
	Abgleich	2.000-	2.000-	2.205,20-
79	Einnahmen	1.900	1.800	433,00
	Ausgaben	55.400	43.400	26.678,21
	Abgleich	53.500-	41.600-	26.245,21-
7	Einnahmen	2.424.500	2.120.900	2.418.175,36
	Ausgaben	4.112.500	3.994.300	3.312.832,41
	Abgleich	1.688.000-	1.873.400-	894.657,05-

A. Verwaltungshaushalt

Einzelplan 8

Wirtschaftl. Unternehmen  
Grund- u. Sondervermögen

A. Verwaltungshaushalt 2026					Beträge in EUR	
Einzelplan: 8		Wirtschaftl.Unternehmen Grund- u.Sondervermögen				
Unterabschnitt: 8100		Elektrizitätsversorgung PV-Anlagen				
Gr	Bezeichnung/*Erläuterungen	Ansatz 2026	Ansatz 2025	Ergebnis 2024	Vermerke	FB
<b>E i n n a h m e n</b>						
1198	Umsatzsteuer aus steuerpflichtigen Entgelten	3.000	-	-		21
1362	Entgelte aus Stromlieferungsverträgen *Photovoltaikanlagen Schule, Kinderhort, Pfarrer-Axenböck-Str. 2-4, Feuerwehr, Raiffeisengelände, Rathaus, Kinderkrippe Feldmäuse, Sporthalle	50.000	50.000	17.724,73		0027
1555	Umsatzst. aus Beiträgen u.ä. Umsatzsteuer Rückvergütung abziehbar. Vorsteuer aus Invest.	0	-	-		21
Einnahmen UA 8100		53.000	50.000	17.724,73		
<b>A u s g a b e n</b>						
6411	Umsatzsteuer und dgl.	0	-	-		21
6412	Umsatzsteuer als Vorsteuer	300	-	-		21
6520	Post-, Fernmeldegebühren *Telefonanschluss, Handys, SMS-Alarmierung	0	300	-	GD=67	0036
6551	Sachverständigenkosten	0	-	-	GD=6550	21
6770	Erstattungen an private Unternehmen *Photovoltaikanlagen, Rückzahlungen aus Jahresabrechnungen	4.000	4.000	2.262,68		0027
Ausgaben UA 8100		4.300	4.300	2.262,68		
<b>Abgleich Unterabschnitt 8100</b>						
Einnahmen		53.000	50.000	17.724,73		
Ausgaben		4.300	4.300	2.262,68		
Abgleich		48.700	45.700	15.462,05		

A. Verwaltungshaushalt 2026					Beträge in EUR	
Einzelplan: 8		Wirtschaftl. Unternehmen Grund- u. Sondervermögen				
Unterabschnitt: 8101		Elektrizitätsversorgung				
Gr	Bezeichnung/*Erläuterungen	Ansatz 2026	Ansatz 2025	Ergebnis 2024	Vermerke	FB
	E i n n a h m e n					
2200	Konzessionsabgaben *Vertrag mit E.ON	250.000	210.000	161.136,03		0027
	Einnahmen UA 8101	250.000	210.000	161.136,03		
	A u s g a b e n					
	kein Konto vorhanden					
	Abgleich Unterabschnitt 8101					
	Einnahmen	250.000	210.000	161.136,03		
	Ausgaben	-	-	-		
	Abgleich	250.000	210.000	161.136,03		

A. Verwaltungshaushalt 2026					Beträge in EUR	
Einzelplan: 8		Wirtschaftl. Unternehmen Grund- u. Sondervermögen				
Unterabschnitt: 8102		E-Mobilität				
Gr	Bezeichnung/*Erläuterungen	Ansatz 2026	Ansatz 2025	Ergebnis 2024	Vermerke	FB
E i n n a h m e n						
1198	Umsatzsteuer aus steuerpflichtigen Entgelten	0	-	-		21
1362	Entgelte aus Stromlieferungsverträgen *Erstattung für Stromverbrauch Elektroladesäulen	20.000	20.000	20.654,77		0027
1555	Umsatzst. aus Beiträgen u.ä. Umsatzsteuer Rückvergütung abzieh. Vorsteuer aus Invest.	0	-	-		21
1670	Erstattungen durch private Unternehmen *Vereinbarung Max Solar	900	-	-		0032
	Einnahmen UA 8102	20.900	20.000	20.654,77		
A u s g a b e n						
6360	Dienstleistungen durch Dritte *Betriebskosten E-Ladesäule	5.000	4.000	4.523,23		0030
6411	Umsatzsteuer und dgl.	0	-	-		21
6412	Umsatzsteuer als Vorsteuer	2.000	600	643,21		21
6421	Gewerbe-, Körperschaftssteuer, Hypothekengewinnabgabe u. dgl.	1.000	1.000	835,56		21
6551	Sachverständigenkosten	4.000	4.000	5.929,03	GD=6550	21
	Ausgaben UA 8102	12.000	9.600	11.931,03		
Abgleich Unterabschnitt 8102						
	Einnahmen	20.900	20.000	20.654,77		
	Ausgaben	12.000	9.600	11.931,03		
	Abgleich	8.900	10.400	8.723,74		

A. Verwaltungshaushalt 2026					Beträge in EUR	
Einzelplan: 8		Wirtschaftl. Unternehmen Grund- u. Sondervermögen				
Unterabschnitt: 8131		Gasversorgung				
Gr	Bezeichnung/*Erläuterungen	Ansatz 2026	Ansatz 2025	Ergebnis 2024	Vermerke	FB
	E i n n a h m e n					
2200	Konzessionsabgaben	18.000	26.000	25.995,79		0027
	Einnahmen UA 8131	18.000	26.000	25.995,79		
	A u s g a b e n					
	kein Konto vorhanden					
	Abgleich Unterabschnitt 8131					
	Einnahmen	18.000	26.000	25.995,79		
	Ausgaben	-	-	-		
	Abgleich	18.000	26.000	25.995,79		

A. Verwaltungshaushalt 2026					Beträge in EUR	
Einzelplan: 8		Wirtschaftl.Unternehmen Grund- u.Sondervermögen				
Unterabschnitt: 8701		Kreditinstitute				
Gr	Bezeichnung/*Erläuterungen	Ansatz 2026	Ansatz 2025	Ergebnis 2024	Vermerke	FB
E i n n a h m e n						
2120	Gewinnablieferungen v. fremden wirtschaftlichen Unternehmen *Dividende aus Genossenschaftsanteil VR Bank	0	-	2,10		21
	Einnahmen UA 8701	0	-	2,10		
A u s g a b e n						
6425	Kapitalertragssteuer, Ergänzungsabgabe	0	-	-		21
	Ausgaben UA 8701	0	-	-		
Abgleich Unterabschnitt 8701						
	Einnahmen	0	-	2,10		
	Ausgaben	0	-	-		
	Abgleich	0	-	2,10		

A. Verwaltungshaushalt 2026					Beträge in EUR	
Einzelplan: 8		Wirtschaftl. Unternehmen Grund- u. Sondervermögen				
Unterabschnitt: 8800		Bebauter Grundbesitz Raiffeisengelände				
Gr	Bezeichnung/*Erläuterungen	Ansatz 2026	Ansatz 2025	Ergebnis 2024	Vermerke	FB
E i n n a h m e n						
1411	Mieten aus Wohnungen und ähnl.	620.000	620.000	592.545,13		0024
1435	Sonstige Rückersätze für Nebenleistungen aus Miet- und Pachtverträgen	100.000	100.000	-		21
1510	Ersätze für allgemeine sächliche Ausgaben *Bauwesenversicherung	0	-	14.864,69		0030
1520	Ersätze für Bewirtschaftungskosten	0	-	4.474,01		0027
Einnahmen UA 8800		720.000	720.000	611.883,83		
A u s g a b e n						
5010	Unterhalt eigener Gebäude	10.000	15.000	9.677,48	GD=50	0030
5410	Haus-, Grundstückslasten	13.300	13.300	13.236,99	GD=54	21
5420	Heizungskosten *einschließlich Wartungskosten	5.000	20.000	15.255,38	GD=54	0030
5430	Reinigungskosten	4.000	23.000	30.936,96	GD=54	0027
5441	Strombezugskosten	5.000	5.000	1.990,69	GD=54	0030
5450	Wasserversorgung, Entwässerung	1.000	2.000	-	GD=54	0030
5460	Versicherung von Gebäuden und Grundstücken	24.400	23.400	23.323,22	GD=54	21
6325	Vorräte, Verbrauchsmaterial	500	-	229,21	GD=6325	0027
6369	Sonstige Dienstleistungen durch Dritte *Hausverwaltung und Hausmeisterservice	41.000	20.000	40.137,86	GD=6369	0023
6521	Fernsprech-, Fernschreibgeb.	1.500	1.500	1.463,16	GD=67	0036
6790	Innere Verrechnungen *Bauhofleistungen	10.000	2.000	12.264,80		21
Ausgaben UA 8800		115.700	125.200	148.515,75		
Abgleich Unterabschnitt 8800						
Einnahmen		720.000	720.000	611.883,83		
Ausgaben		115.700	125.200	148.515,75		
Abgleich		604.300	594.800	463.368,08		

A. Verwaltungshaushalt 2026					Beträge in EUR	
Einzelplan: 8		Wirtschaftl. Unternehmen Grund- u. Sondervermögen				
Unterabschnitt: 8801		Bebauter Grundbesitz Pfr.-Axenböck-Str. 2 - 4				
Gr	Bezeichnung/*Erläuterungen	Ansatz 2026	Ansatz 2025	Ergebnis 2024	Vermerke	FB
E i n n a h m e n						
1411	Mieten aus Wohnungen und ähnl.	60.000	60.000	86.000,00		21
1435	Sonstige Rückersätze für Nebenleistungen aus Miet- und Pachtverträgen	60.000	60.000	43.520,99		21
1520	Ersätze für Bewirtschaftungskosten *künftig bei 8801.1435	0	-	-		0027
1559	Sonst. Versicherungsleistungen Schadensfälle und ähnliches	0	-	-		21
Einnahmen UA 8801		120.000	120.000	129.520,99		
A u s g a b e n						
5010	Unterhalt eigener Gebäude	2.500	2.500	4.393,44	GD=50	0030
5090	Sonstiger Unterhalt von Gebäuden und Grundstücken	7.000	5.000	3.639,91	GD=50	0030
5223	Arbeitsgeräte und -maschinen Instandhaltung *Hausmeistermaterial	0	-	-		21
5410	Haus-, Grundstückslasten *Hausabrechnung, Abfallbeseitigung	2.900	2.900	2.853,53	GD=54	21
5420	Heizungskosten *einschließlich Wartungskosten	11.400	11.400	12.781,21	GD=54	21
5441	Strombezugskosten	1.700	1.700	1.057,07	GD=54	21
5450	Wasserversorgung, Entwässerung	5.400	5.400	5.143,44	GD=54	21
5460	Versicherung von Gebäuden und Grundstücken	2.100	2.000	1.988,13	GD=54	21
6369	Sonstige Dienstleistungen durch Dritte *Hausverwaltung und Hausmeisterservice	20.000	24.300	19.531,63	GD=6369	21
6430	Haftpflichtversicherungen *Haus- und Grundbesitzerhaftpflicht	500	500	400,04	GD=64	21
6440	Vermögenseigenschaden-, Rechtsschutzversicherungen und dgl. *Photovoltaik	200	200	115,55	GD=64	21
6520	Post-, Fernmeldegebühren *Anbindung an Photovoltaikanlage	100	100	59,52	GD=67	0036
6550	Sachverständigenkosten, Gerichtskosten u.ä. *Wasserüberprüfungen	1.000	1.000	614,09	GD=6550	0030
6790	Innere Verrechnungen *Bauhofleistungen	2.000	2.000	-		21
Ausgaben UA 8801		56.800	59.000	52.577,56		
Abgleich Unterabschnitt 8801						
Einnahmen		120.000	120.000	129.520,99		
Ausgaben		56.800	59.000	52.577,56		
Abgleich		63.200	61.000	76.943,43		

A. Verwaltungshaushalt 2026					Beträge in EUR	
Einzelplan: 8		Wirtschaftl. Unternehmen Grund- u. Sondervermögen				
Unterabschnitt: 8802		Bebauter Grundbesitz Aschheimer Str. 5 und 7				
Gr	Bezeichnung/*Erläuterungen	Ansatz 2026	Ansatz 2025	Ergebnis 2024	Vermerke	FB
<b>E i n n a h m e n</b>						
1410	Mieten aus Gebäuden und Grundstücken	26.000	6.000	11.371,25		21
1435	Sonstige Rückersätze für Nebenleistungen aus Miet- und Pachtverträgen	6.000	26.000	6.816,17		21
1520	Ersätze für Bewirtschaftungskosten	0	-	-		0027
	<b>Einnahmen UA 8802</b>	<b>32.000</b>	<b>32.000</b>	<b>18.187,42</b>		
<b>A u s g a b e n</b>						
5010	Unterhalt eigener Gebäude	5.000	1.000	733,36	GD=50	0030
5040	Unterhalt betriebstechnischer Anlagen	200	200	-	GD=50	0030
5090	Sonstiger Unterhalt von Gebäuden und Grundstücken	100	100	-	GD=50	0030
5410	Haus-, Grundstückslasten *Hausabrechnung, Abfallbeseitigung	1.200	900	1.128,58	GD=54	21
5420	Heizungskosten *einschl. Wartungskosten	10.000	6.000	5.173,58	GD=54	0027
5441	Strombezugskosten	2.000	1.000	-	GD=54	0027
5450	wasserversorgung, Entwässerung	2.000	200	290,79	GD=54	0027
5460	Versicherung von Gebäuden und Grundstücken	1.300	700	656,24	GD=54	21
6369	Sonstige Dienstleistungen durch Dritte *Hausverwaltung	1.500	600	804,38	GD=6369	21
6430	Haftpflichtversicherungen *Haus- und Grundbesitzerhaftpflicht	100	100	26,42	GD=64	21
6550	Sachverständigenkosten, Gerichtskosten u.ä.	500	500	90,44	GD=6550	0030
6790	Innere Verrechnungen *Bauhofleistungen	2.000	2.000	1.408,11		21
	<b>Ausgaben UA 8802</b>	<b>25.900</b>	<b>13.300</b>	<b>10.311,90</b>		
<b>Abgleich Unterabschnitt 8802</b>						
	<b>Einnahmen</b>	<b>32.000</b>	<b>32.000</b>	<b>18.187,42</b>		
	<b>Ausgaben</b>	<b>25.900</b>	<b>13.300</b>	<b>10.311,90</b>		
	<b>Abgleich</b>	<b>6.100</b>	<b>18.700</b>	<b>7.875,52</b>		

A. Verwaltungshaushalt 2026					Beträge in EUR	
Einzelplan: 8		Wirtschaftl. Unternehmen Grund- u. Sondervermögen				
Unterabschnitt: 8819		Unbebauter Grundbesitz				
Gr	Bezeichnung/*Erläuterungen	Ansatz 2026	Ansatz 2025	Ergebnis 2024	Vermerke	FB
E i n n a h m e n						
1450	Pachten *Pachtvertrag Landshamer Moos, Emeranstr. 20 u.ä.	25.400	25.000	21.373,01		0023
	Einnahmen UA 8819	25.400	25.000	21.373,01		
A u s g a b e n						
5310	Mieten für Gebäude und Grundstücke *Pacht Bolzplatzfläche Fl.-Nr. 292/0	0	-	-		0023
5400	Bewirtschaftung der Grundstücke und Gebäude	1.500	1.500	782,20	GD=54	21
6790	Innere Verrechnungen *Bauhofleistungen	5.000	5.000	-		21
	Ausgaben UA 8819	6.500	6.500	782,20		
Abgleich Unterabschnitt 8819						
	Einnahmen	25.400	25.000	21.373,01		
	Ausgaben	6.500	6.500	782,20		
	Abgleich	18.900	18.500	20.590,81		

A. Verwaltungshaushalt 2026					Beträge in EUR	
Einzelplan: 8		Wirtschaftl.Unternehmen Grund- u.Sondervermögen				
Unterabschnitt: 8821		Grundstücksgleiche Rechte				
Gr	Bezeichnung/*Erläuterungen	Ansatz 2026	Ansatz 2025	Ergebnis 2024	Vermerke	FB
E i n n a h m e n						
1460	Erbbauzinsen, Erbpachtzinsen *Baugenossenschaft Feldkirchen und Baugesellschaft München Land, wohnanlage Emeranstraße	800	800	795,23		0023
	Einnahmen UA 8821	800	800	795,23		
A u s g a b e n						
5310	Mieten für Gebäude und Grund- stücke *Mietübernahme bei Leerstand für wohnungen; Pfarrer-Axenböck-Str. 5-7	5.000	5.000	90,53-		0015
	Ausgaben UA 8821	5.000	5.000	90,53-		
Abgleich Unterabschnitt 8821						
	Einnahmen	800	800	795,23		
	Ausgaben	5.000	5.000	90,53-		
	Abgleich	4.200-	4.200-	885,76		

## A. Verwaltungshaushalt 2026

Abgleich der Abschnitte und des Einzelplanes

Einzelplan: 8 Wirtschaftl.Unternehmen Grund- u.Sondervermögen

Beträge in EUR

		Ansatz 2026	Ansatz 2025	Ergebnis 2024
81	Einnahmen	341.900	306.000	225.511,32
	Ausgaben	16.300	13.900	14.193,71
	Abgleich	325.600	292.100	211.317,61
87	Einnahmen	0	-	2,10
	Ausgaben	0	-	-
	Abgleich	0	-	2,10
88	Einnahmen	898.200	897.800	781.760,48
	Ausgaben	209.900	209.000	212.096,88
	Abgleich	688.300	688.800	569.663,60
8	Einnahmen	1.240.100	1.203.800	1.007.273,90
	Ausgaben	226.200	222.900	226.290,59
	Abgleich	1.013.900	980.900	780.983,31

A. Verwaltungshaushalt

Einzelplan 9

Allgemeine Finanzwirtschaft

A. Verwaltungshaushalt 2026					Beträge in EUR	
Einzelplan: 9		Allgemeine Finanzwirtschaft				
Unterabschnitt: 9000		Steuern, allgemeine Zuweisungen und allgemeine Umlagen				
Gr	Bezeichnung/*Erläuterungen	Ansatz 2026	Ansatz 2025	Ergebnis 2024	Vermerke	FB
E i n n a h m e n						
0001	Grundsteuer -A-	7.400	10.000	6.438,06		21
0010	Grundsteuer -B-	1.060.000	1.050.000	1.127.565,53		21
0030	Gewerbesteuer	22.400.000	22.000.000	22.295.944,18		21
0060	Grundsteuer B reduziert Wohnteil Land- und Forstwirt.	0	-	-		21
0070	Grundsteuer B reduziert Baudenkmal	0	-	-		21
0080	Grundsteuer B reduziert sozialer Wohnraum	0	-	-		21
0100	Gemeindeanteil an der Einkommensteuer	9.034.300	8.705.800	8.320.942,00		21
0120	Gemeindeanteil an der Umsatzsteuer	2.330.900	1.904.700	1.889.078,00		21
0220	Hundesteuer	17.000	17.000	17.476,67		21
0611	Pauschale Finanzaufwendungen *Kopfbeiträge 18,42 je Einwohner	143.400	141.700	140.010,42		21
0615	Einkommensteuerersatzleistung v.Land durch Umsatzsteuerbet. f.Verluste Familienleist.ausg.	673.500	632.400	637.216,00		21
0616	Überlassung des Aufkommens aus der Grunderwerbsteuer	300.000	200.000	76.324,17		21
0812	Steuern, allgemeine Zuweisungen *Kommunale Verkehrsüberwachung	70.000	55.000	41.201,19		0027
	Einnahmen UA 9000	36.036.500	34.716.600	34.552.196,22		
A u s g a b e n						
8100	Gewerbesteuerumlage *Umlagesatz 35 Punkte vom Hebesatz Gewerbesteuer 330	2.375.800	2.333.400	2.635.404,00		21
8320	Allg. Umlagen an Gemeinde- verbände (ohne UGr 712) *Kreisumlage 53,7 % der Steuerkraftmesszahl	15.745.200	17.518.300	17.214.994,95		21
	Ausgaben UA 9000	18.121.000	19.851.700	19.850.398,95		
Abgleich Unterabschnitt 9000						
	Einnahmen	36.036.500	34.716.600	34.552.196,22		
	Ausgaben	18.121.000	19.851.700	19.850.398,95		
	Abgleich	17.915.500	14.864.900	14.701.797,27		

A. Verwaltungshaushalt 2026					Beträge in EUR	
Einzelplan: 9		Allgemeine Finanzwirtschaft				
Unterabschnitt: 9101		Allgemeine Rücklage (einschließlich Zinserträge)				
Gr	Bezeichnung/*Erläuterungen	Ansatz 2026	Ansatz 2025	Ergebnis 2024	Vermerke	FB
E i n n a h m e n						
2060	Zinsen von sonstigen öffentl. Sonderrechnungen *Zinsen KSK	120.000	200.000	413.971,71		21
2070	Zinsen von privaten Unternehmen *Zinsen HVB, VR Bank	60.000	-	1.548,01		21
Einnahmen UA 9101		180.000	200.000	415.519,72		
A u s g a b e n						
kein Konto vorhanden						
Abgleich Unterabschnitt 9101						
Einnahmen		180.000	200.000	415.519,72		
Ausgaben		-	-	-		
Abgleich		180.000	200.000	415.519,72		

A. Verwaltungshaushalt 2026					Beträge in EUR	
Einzelplan: 9		Allgemeine Finanzwirtschaft				
Unterabschnitt: 9121		Kredite, innere Darl., Kreditbeschaff.-Kosten, Schuldendienst, Schuldendiensthilfe v. Dritten				
Gr	Bezeichnung/*Erläuterungen	Ansatz 2026	Ansatz 2025	Ergebnis 2024	Vermerke	FB
	E i n n a h m e n					
	kein Konto vorhanden					
	A u s g a b e n					
8060	Zinsen an sonstige öffentl. Sonderrechnungen *Zinsen 1,35 % für Darlehen BayernLaBo	173.300	184.200	195.082,06		21
	Ausgaben UA 9121	173.300	184.200	195.082,06		
	Abgleich Unterabschnitt 9121					
	Einnahmen	-	-	-		
	Ausgaben	173.300	184.200	195.082,06		
	Abgleich	173.300-	184.200-	195.082,06-		

A. Verwaltungshaushalt 2026						Beträge in EUR
Einzelplan: 9		Allgemeine Finanzwirtschaft				
Unterabschnitt: 9141		Deckungsreserve				
Gr	Bezeichnung/*Erläuterungen	Ansatz 2026	Ansatz 2025	Ergebnis 2024	Vermerke	FB
	E i n n a h m e n					
	kein Konto vorhanden					
	A u s g a b e n					
4700	Deckungsreserve für Personal- ausgaben gemäß § 11 KommHV	0	-	-		21
8500	Deckungsreserve (§ 11 KommHV)	0	-	-		21
	Ausgaben UA 9141	0	-	-		
	Abgleich Unterabschnitt 9141					
	Einnahmen	-	-	-		
	Ausgaben	0	-	-		
	Abgleich	0	-	-		

A. Verwaltungshaushalt 2026					Beträge in EUR	
Einzelplan: 9		Allgemeine Finanzwirtschaft				
Unterabschnitt: 9151		Kalkulatorische Einnahmen				
Gr	Bezeichnung/*Erläuterungen	Ansatz 2026	Ansatz 2025	Ergebnis 2024	Vermerke	FB
E i n n a h m e n						
2700	Abschreibungen *von Anlagevermögen Friedhof HHSt 7500.6800; von Anlagevermögen Abfallbeseitigung HHSt 7201.6800	80.500	83.800	84.195,00		21
2750	Verzinsung des Anlagekapitals *Anlagekapital v. Friedhof HHSt 7500.6850; Anlagekapital Abfallbeseitigung HHSt 7201.6850	15.400	12.800	12.670,46		21
Einnahmen UA 9151		95.900	96.600	96.865,46		
A u s g a b e n						
kein Konto vorhanden						
Abgleich Unterabschnitt 9151						
Einnahmen		95.900	96.600	96.865,46		
Ausgaben		-	-	-		
Abgleich		95.900	96.600	96.865,46		

A. Verwaltungshaushalt 2026					Beträge in EUR	
Einzelplan: 9		Allgemeine Finanzwirtschaft				
Unterabschnitt: 9161		Zuführungen zwischen Verwaltungs- und Vermögenshaushalt				
Gr	Bezeichnung/*Erläuterungen	Ansatz 2026	Ansatz 2025	Ergebnis 2024	Vermerke	FB
E i n n a h m e n						
2800	Zuführung v. Vermögenshaushalt (ohne Sonderrücklagen)	1.599.300	2.286.300	-		21
	Einnahmen UA 9161	1.599.300	2.286.300	-		
A u s g a b e n						
8600	Zuführung z. Vermögenshaushalt (ohne Sonderrücklagen)	0	-	1.663.005,12		21
	Ausgaben UA 9161	0	-	1.663.005,12		
Abgleich Unterabschnitt 9161						
	Einnahmen	1.599.300	2.286.300	-		
	Ausgaben	0	-	1.663.005,12		
	Abgleich	1.599.300	2.286.300	1.663.005,12-		

A. Verwaltungshaushalt 2026					Beträge in EUR	
Einzelplan: 9		Allgemeine Finanzwirtschaft				
Unterabschnitt: 9181		Zinsen aus der Anlage des Kassenbestandes einschließlich Kontokorrentverkehr				
Gr	Bezeichnung/*Erläuterungen	Ansatz 2026	Ansatz 2025	Ergebnis 2024	Vermerke	FB
E i n n a h m e n						
2060	Zinsen von sonstigen öffentl. Sonderrechnungen *Kreissparkasse	80.000	100.000	260.906,51		11
2070	Zinsen von privaten Unternehmen *Hypovereinsbank, VR Bank und VW Bank	2.500	2.500	3.220,49		11
Einnahmen UA 9181		82.500	102.500	264.127,00		
A u s g a b e n						
8080	Zinsen an den übrigen Bereich *Überziehungszinsen	0	-	-		11
Ausgaben UA 9181		0	-	-		
Abgleich Unterabschnitt 9181						
Einnahmen		82.500	102.500	264.127,00		
Ausgaben		0	-	-		
Abgleich		82.500	102.500	264.127,00		

A. Verwaltungshaushalt 2026					Beträge in EUR	
Einzelplan: 9		Allgemeine Finanzwirtschaft				
Unterabschnitt: 9200		Abwicklung der Vorjahre				
Gr	Bezeichnung/*Erläuterungen	Ansatz 2026	Ansatz 2025	Ergebnis 2024	Vermerke	FB
	<b>E i n n a h m e n</b>					
2950	Abschlusstechnische Vorgänge (Ist-Überschuss des VerWHH)	0	-	-		21
	Einnahmen UA 9200	0	-	-		
	<b>A u s g a b e n</b>					
8950	Abschlusstechnische Vorgänge (Ist-Fehlbetrag des VerWHH)	0	-	-		21
	Ausgaben UA 9200	0	-	-		
	Abgleich Unterabschnitt 9200					
	Einnahmen	0	-	-		
	Ausgaben	0	-	-		
	Abgleich	0	-	-		

A. Verwaltungshaushalt 2026					Beträge in EUR	
Einzelplan: 9		Allgemeine Finanzwirtschaft				
Unterabschnitt: 9699		Verrechnungstechnischer Abschnitt				
Gr	Bezeichnung/*Erläuterungen	Ansatz 2026	Ansatz 2025	Ergebnis 2024	Vermerke	FB
E i n n a h m e n						
2999	Verrechnung von Einnahmebuchg. im Verwaltungs-HH;die angeord. HH-Stelle war nicht eröffnet	0	-	-		21
	Einnahmen UA 9699	0	-	-		
A u s g a b e n						
8999	Verrechnung von Ausgabebuchg. im Verwaltungs-HH;die angeord. HH-Stelle war nicht eröffnet	0	-	-		21
	Ausgaben UA 9699	0	-	-		
Abgleich Unterabschnitt 9699						
	Einnahmen	0	-	-		
	Ausgaben	0	-	-		
	Abgleich	0	-	-		

A. Verwaltungshaushalt 2026  
 Abgleich der Abschnitte und des Einzelplanes  
 Einzelplan: 9 Allgemeine Finanzwirtschaft

Beträge in EUR

		Ansatz 2026	Ansatz 2025	Ergebnis 2024
90	Einnahmen	36.036.500	34.716.600	34.552.196,22
	Ausgaben	18.121.000	19.851.700	19.850.398,95
	Abgleich	17.915.500	14.864.900	14.701.797,27
91	Einnahmen	1.957.700	2.685.400	776.512,18
	Ausgaben	173.300	184.200	1.858.087,18
	Abgleich	1.784.400	2.501.200	1.081.575,00-
92	Einnahmen	0	-	-
	Ausgaben	0	-	-
	Abgleich	0	-	-
96	Einnahmen	0	-	-
	Ausgaben	0	-	-
	Abgleich	0	-	-
9	Einnahmen	37.994.200	37.402.000	35.328.708,40
	Ausgaben	18.294.300	20.035.900	21.708.486,13
	Abgleich	19.699.900	17.366.100	13.620.222,27



B. Vermögenshaushalt  
Einzelplan 0  
Allgemeine Verwaltung

B. Vermögenshaushalt 2026						Beträge in EUR	
Einzelplan: 0		Allgemeine Verwaltung					
Unterabschnitt: 0241		Öffentlichkeitsarbeit -01-					
Gr	Bezeichnung/*Erläuterungen	Ansatz 2026	Ansatz 2025	Ergebnis 2024	Vermerke	FB	
	E i n n a h m e n						
	kein Konto vorhanden						
	A u s g a b e n						
9340	Vermögenserwerb *Neue Homepage 20.000, Intranet 7.000, Chatbot 10.000	37.000	-	-	GD=1100	0037	
9359	Erwerb von sonst. beweglichen Sachen des Anlagevermögens *Ortstafel, Infotafeln	0	30.000	-		0027	
9630	Betriebstechnische Anlagen *Erweiterung öffntl. WLAN	2.500	2.500	-	GD=1100	0036	
	Ausgaben UA 0241	39.500	32.500	-			
	Abgleich Unterabschnitt 0241						
	Einnahmen	-	-	-			
	Ausgaben	39.500	32.500	-			
	Abgleich	39.500-	32.500-	-			

B. Vermögenshaushalt 2026					Beträge in EUR	
Einzelplan: 0		Allgemeine Verwaltung				
Unterabschnitt: 0601		EDV-Anlage -1-				
Gr	Bezeichnung/*Erläuterungen	Ansatz 2026	Ansatz 2025	Ergebnis 2024	Vermerke	FB
E i n n a h m e n						
3450	Verkauf von beweglichen Sachen	0	-	60,00		0036
	Einnahmen UA 0601	0	-	60,00		
A u s g a b e n						
9340	Vermögenserwerb *EDV Lizenzen 12.000, SQL Server für Datenbankanbindungen 10.000	22.000	47.000	15.014,02	GD=1100	0036
9350	Erwerb von beweglichen Sachen des Anlagevermögens *Kosten Umsetzung EGovGesetz 8.000, Digitalisierung Verwaltung 35.000, Umstellung Zeus 18.000, Migration Bauakten 10.000	71.000	90.000	65.772,53	GD=1100	0036
9352	Arbeitsgeräte und Maschinen *Ersatzbeschaffungen 15.000, NAS für Client 3.500	18.500	60.000	45.000,00	GD=1100	0036
	Ausgaben UA 0601	111.500	197.000	125.786,55		
Abgleich Unterabschnitt 0601						
	Einnahmen	0	-	60,00		
	Ausgaben	111.500	197.000	125.786,55		
	Abgleich	111.500-	197.000-	125.726,55-		

B. Vermögenshaushalt 2026					Beträge in EUR	
Einzelplan: 0		Allgemeine Verwaltung				
Unterabschnitt: 0681		Verwaltungsgebäude Rathaus				
Gr	Bezeichnung/*Erläuterungen	Ansatz 2026	Ansatz 2025	Ergebnis 2024	Vermerke	FB
E i n n a h m e n						
3610	Investitionszuweisungen vom Land *Zuschuss für E-Ladesäule	0	-	-		0030
	Einnahmen UA 0681	0	-	-		
A u s g a b e n						
9330	Leibrentenzahlungen im Zusammenhang mit Grunderwerb, Tilgung von Kaufpreisschulden	70.800	70.800	70.195,90		0023
9351	Zimmerausstattungen *Ausrüstung von neuen Arbeitsplätzen, Umstellung der Bürostühle auf ergonomische Sitzsysteme	10.000	10.000	10.041,15	GD=681	0007
9352	Arbeitsgeräte und Maschinen *Unvorhergesehenes	3.000	3.000	4.614,42	GD=681	0007
9357	Beschaffung von Fahrzeugen	0	-	3.000,00		0030
9359	Erwerb von sonst. beweglichen Sachen des Anlagevermögens *Unvorhergesehenes	3.000	3.000	14.044,43	GD=681	0007
9450	Erweiterungs-,Um- u.Ausbauten *etwaige Mittel für Umbau KSchutz	0	-	96.863,74	GD=9450	0030
9630	Betriebstechnische Anlagen *Unvorhergesehenes	1.500	1.500	150.000,00	GD=9630	0030
	Ausgaben UA 0681	88.300	88.300	348.759,64		
Abgleich Unterabschnitt 0681						
	Einnahmen	0	-	-		
	Ausgaben	88.300	88.300	348.759,64		
	Abgleich	88.300-	88.300-	348.759,64-		

B. Vermögenshaushalt 2026  
 Abgleich der Abschnitte und des Einzelplanes  
 Einzelplan: 0 Allgemeine Verwaltung

Beträge in EUR

	Ansatz 2026	Ansatz 2025	Ergebnis 2024
02 Einnahmen	-	-	-
Ausgaben	39.500	32.500	-
Abgleich	39.500-	32.500-	-
06 Einnahmen	0	-	60,00
Ausgaben	199.800	285.300	474.546,19
Abgleich	199.800-	285.300-	474.486,19-
0 Einnahmen	0	-	60,00
Ausgaben	239.300	317.800	474.546,19
Abgleich	239.300-	317.800-	474.486,19-



B. Vermögenshaushalt  
Einzelplan 1  
Öffentliche Sicherheit  
und Ordnung

B. Vermögenshaushalt 2026					Beträge in EUR	
Einzelplan: 1 öffentliche Sicherheit und Ordnung						
Unterabschnitt: 1100 öffentliche Ordnung						
Gr	Bezeichnung/*Erläuterungen	Ansatz 2026	Ansatz 2025	Ergebnis 2024	Vermerke	FB
	E i n n a h m e n					
	kein Konto vorhanden					
	A u s g a b e n					
9350	Erwerb von beweglichen Sachen des Anlagevermögens *Ersatzbeschaffungen EDV	2.000	2.000	11.013,45	GD=1100	0036
	Ausgaben UA 1100	2.000	2.000	11.013,45		
	Abgleich Unterabschnitt 1100					
	Einnahmen	-	-	-		
	Ausgaben	2.000	2.000	11.013,45		
	Abgleich	2.000-	2.000-	11.013,45-		

B. Vermögenshaushalt 2026					Beträge in EUR	
Einzelplan: 1		Öffentliche Sicherheit und Ordnung				
Unterabschnitt: 1141		Umweltschutz				
Gr	Bezeichnung/*Erläuterungen	Ansatz 2026	Ansatz 2025	Ergebnis 2024	Vermerke	FB
	E i n n a h m e n					
	kein Konto vorhanden					
	A u s g a b e n					
9880	Investitionszuschüsse an übrige Bereiche *PV-Förderung (GR 10.11.22)	0	-	-		0032
	Ausgaben UA 1141	0	-	-		
	Abgleich Unterabschnitt 1141					
	Einnahmen	-	-	-		
	Ausgaben	0	-	-		
	Abgleich	0	-	-		

B. Vermögenshaushalt 2026					Beträge in EUR	
Einzelplan: 1		Öffentliche Sicherheit und Ordnung				
Unterabschnitt: 1301		Feuerwehr				
Gr	Bezeichnung/*Erläuterungen	Ansatz 2026	Ansatz 2025	Ergebnis 2024	Vermerke	FB
E i n n a h m e n						
3450	Verkauf von beweglichen Sachen	0	-	-		0015
3454	Verkauf von Fahrzeugen und Zubehör	0	-	-		0015
3610	Investitionszuweisungen vom Land *Zuschuss ELW, Zuschuss digitale Sirenensteuerung	43.800	248.600	-		0015
	Einnahmen UA 1301	43.800	248.600	-		
A u s g a b e n						
9340	Vermögenserwerb *EDV Lizenzen	2.500	7.500	2.323,03	GD=1100	0036
9350	Erwerb von beweglichen Sachen des Anlagevermögens *Ersatzbeschaffungen EDV	7.500	22.000	7.500,00	GD=1100	0036
9351	Zimmerausstattungen	0	-	-	GD=1013	0015
9352	Arbeitsgeräte und Maschinen *4 Wärmebildkameras 32.000, Spannungswarner 1.500	33.500	6.500	42.401,73	GD=1013	0015
9353	Erwerb von beweglichen Sachen des Anlagevermögens	0	6.500	37.770,42	GD=1013	0015
9357	Beschaffung von Fahrzeugen	0	75.000	26.000,00	GD=1013	0015
9359	Erwerb von sonst. beweglichen Sachen des Anlagevermögens *Erneuerung Rollcontainerkonzept 50.000, Sicherheitsbox für Transport 1.500, Dossieranlage Waschmaschine 3.000	54.500	-	1.200,00	GD=1013	0015
9450	Erweiterungs-,Um- u.Ausbauten *Ausbau Dach und Jugendraum, Sanierung Waschhalle, Erneuerung Tankanlage, LED Umrüstung	500.000	200.000	100.000,00	GD=9450	0030
9490	Baunebenkosten: Hochbau *Erneuerung Elektroanlage	6.000	-	-	GD=1014	0030
9500	Tiefbaumaßnahmen	0	-	5.000,00-	GD=1014	0030
9630	Betriebstechnische Anlagen *Kompressor mit Kessel	10.000	-	10.000,00	GD=1013	0015
	Ausgaben UA 1301	614.000	317.500	222.195,18		
Abgleich Unterabschnitt 1301						
	Einnahmen	43.800	248.600	-		
	Ausgaben	614.000	317.500	222.195,18		
	Abgleich	570.200-	68.900-	222.195,18-		

B. Vermögenshaushalt 2026					Beträge in EUR	
Einzelplan: 1		Öffentliche Sicherheit und Ordnung				
Unterabschnitt: 1600		Rettungsdienst First Responder				
Gr	Bezeichnung/*Erläuterungen	Ansatz 2026	Ansatz 2025	Ergebnis 2024	Vermerke	FB
	E i n n a h m e n					
	kein Konto vorhanden					
	A u s g a b e n					
9352	Arbeitsgeräte und Maschinen *Defibrillator	10.000	-	-		0015
9357	Beschaffung von Fahrzeugen	0	-	95.000,00		0015
9880	Investitionszuschüsse an übrige Bereiche *1/4 Anteil für Kanalschluss Wasserwacht	0	-	-		0027
	Ausgaben UA 1600	10.000	-	95.000,00		
	Abgleich Unterabschnitt 1600					
	Einnahmen	-	-	-		
	Ausgaben	10.000	-	95.000,00		
	Abgleich	10.000-	-	95.000,00-		

B. Vermögenshaushalt 2026  
 Abgleich der Abschnitte und des Einzelplanes  
 Einzelplan: 1 Öffentliche Sicherheit und Ordnung

Beträge in EUR

	Ansatz 2026	Ansatz 2025	Ergebnis 2024
11 Einnahmen	-	-	-
Ausgaben	2.000	2.000	11.013,45
Abgleich	2.000-	2.000-	11.013,45-
13 Einnahmen	43.800	248.600	-
Ausgaben	614.000	317.500	222.195,18
Abgleich	570.200-	68.900-	222.195,18-
16 Einnahmen	-	-	-
Ausgaben	10.000	-	95.000,00
Abgleich	10.000-	-	95.000,00-
1 Einnahmen	43.800	248.600	-
Ausgaben	626.000	319.500	328.208,63
Abgleich	582.200-	70.900-	328.208,63-

B. Vermögenshaushalt  
Einzelplan 2  
Schulen

B. Vermögenshaushalt 2026					Beträge in EUR	
Einzelplan: 2 Schulen						
Unterabschnitt: 2001 Allgemeine Schulverwaltung ZV Verwaltungs- u. Wohngebäude						
Gr	Bezeichnung/*Erläuterungen	Ansatz 2026	Ansatz 2025	Ergebnis 2024	Vermerke	FB
	E i n n a h m e n					
	kein Konto vorhanden					
	A u s g a b e n					
9830	Investitionszuweisungen an Zweckverbände und dgl. *Verwaltungs- und Wohngebäude im Zweckverband weiterführende Schulen	0	361.500	112.438,23		21
	Ausgaben UA 2001	0	361.500	112.438,23		
	Abgleich Unterabschnitt 2001					
	Einnahmen	-	-	-		
	Ausgaben	0	361.500	112.438,23		
	Abgleich	0	361.500-	112.438,23-		

B. Vermögenshaushalt 2026					Beträge in EUR	
Einzelplan: 2 Schulen						
Unterabschnitt: 2100 Grundschule						
Gr	Bezeichnung/*Erläuterungen	Ansatz 2026	Ansatz 2025	Ergebnis 2024	Vermerke	FB
E i n n a h m e n						
3610	Investitionszuweisungen vom Land	30.000	-	-		0015
	Einnahmen UA 2100	30.000	-	-		
A u s g a b e n						
9340	Vermögenserwerb *Neue Homepage	12.000	2.000	1.283,49	GD=1091	0014
9350	Erwerb von beweglichen Sachen des Anlagevermögens	0	-	-	GD=1091	0014
9351	Zimmerausstattungen *Schulmöbel Ersatzbeschaffung 3.000, Klassenzimmermöbel für 2 Klassenzimmer (Stühle, Doppeltische, Einzeltische) 15.000, Lautsprecheranlage 3.000	21.000	20.000	-	GD=1091	0014
9352	Arbeitsgeräte und Maschinen *geförderte Schüler- und Lehrergeräte	30.000	12.500	3.000,00	GD=1091	0036
9356	Schulausstattungen *Ersatzbeschaffungen IT (Whiteboards)	15.000	10.000	13.598,13	GD=1091	0014
9357	Beschaffung von Fahrzeugen *Ersatz Kubota mit Sichelmäherwerk, Grasaufnahmeggerät und Räumschild	64.000	-	-	GD=1091	0031
9359	Erwerb von sonst. beweglichen Sachen des Anlagevermögens	0	-	1.868,84	GD=1013	0015
9400	Hochbaumaßnahmen	0	-	-	GD=1121	0030
9450	Erweiterungs-, Um- u. Ausbauten *Notstromeinspeisung für K-Schutz	30.000	-	-	GD=1121	0030
9490	Baunebenkosten: Hochbau	0	-	208.921,82-	GD=1121	0030
9500	Tiefbaumaßnahmen	0	-	-		0030
9590	Baunebenkosten: Tiefbau	0	-	-		0030
9630	Betriebstechnische Anlagen *Gegensprechanlage 1.000, PV-Anlage Schuldach erneuern 150.000 (alte Module funktionieren nur noch eingeschränkt oder gar nicht mehr)	151.000	-	10.000,00	GD=9630	0030
9820	Investitionszuweisungen an Gemeinden und Gemeindeverbände	0	-	-		0015
	Ausgaben UA 2100	323.000	44.500	179.171,36-		
Abgleich Unterabschnitt 2100						
	Einnahmen	30.000	-	-		
	Ausgaben	323.000	44.500	179.171,36-		
	Abgleich	293.000-	44.500-	179.171,36		

B. Vermögenshaushalt 2026					Beträge in EUR	
Einzelplan: 2 Schulen						
Unterabschnitt: 2130 Mittelschulen						
Gr	Bezeichnung/*Erläuterungen	Ansatz 2026	Ansatz 2025	Ergebnis 2024	Vermerke	FB
E i n n a h m e n						
3630	Investitionszuweisungen von Zweckverbänden und dgl.	0	-	-		21
	Einnahmen UA 2130	0	-	-		
A u s g a b e n						
9830	Investitionszuweisungen an Zweckverbände und dgl. *Verbandsumlage	154.400	116.300	248.757,38	GD=123	0015
	Ausgaben UA 2130	154.400	116.300	248.757,38		
Abgleich Unterabschnitt 2130						
	Einnahmen	0	-	-		
	Ausgaben	154.400	116.300	248.757,38		
	Abgleich	154.400-	116.300-	248.757,38-		

B. Vermögenshaushalt 2026					Beträge in EUR	
Einzelplan: 2 Schulen						
Unterabschnitt: 2200 Realschulen Standort Aschheim - Zweckverb.						
Gr	Bezeichnung/*Erläuterungen	Ansatz 2026	Ansatz 2025	Ergebnis 2024	Vermerke	FB
	E i n n a h m e n					
	kein Konto vorhanden					
	A u s g a b e n					
9830	Investitionszuweisungen an Zweckverbände und dgl. *Erweiterung Realschule Aschheim über Kredit ZV	0	-	-	GD=123	21
	Ausgaben UA 2200	0	-	-		
	Abgleich Unterabschnitt 2200					
	Einnahmen	-	-	-		
	Ausgaben	0	-	-		
	Abgleich	0	-	-		

B. Vermögenshaushalt 2026					Beträge in EUR	
Einzelplan: 2 Schulen						
Unterabschnitt: 2351 Staatliches Gymnasium Zweckverband weiterf. Schulen						
Gr	Bezeichnung/*Erläuterungen	Ansatz 2026	Ansatz 2025	Ergebnis 2024	Vermerke	FB
	E i n n a h m e n					
	kein Konto vorhanden					
	A u s g a b e n					
9830	Investitionszuweisungen an Zweckverbände und dgl. *Gymnasium Kirchheim über Kredit ZV	0	-	-	FL=3,GD=123	21
	Ausgaben UA 2351	0	-	-		
	Abgleich Unterabschnitt 2351					
	Einnahmen	-	-	-		
	Ausgaben	0	-	-		
	Abgleich	0	-	-		

B. Vermögenshaushalt 2026					Beträge in EUR	
Einzelplan: 2 Schulen						
Unterabschnitt: 2352 Staatliches Gymnasium Aschheim						
Gr	Bezeichnung/*Erläuterungen	Ansatz 2026	Ansatz 2025	Ergebnis 2024	Vermerke	FB
	E i n n a h m e n					
	kein Konto vorhanden					
	A u s g a b e n					
9830	Investitionszuweisungen an Zweckverbände und dgl. *Gymnasium Aschheim über Kredit ZV	0	-	-	FL=3,GD=123	21
	Ausgaben UA 2352	0	-	-		
	Abgleich Unterabschnitt 2352					
	Einnahmen	-	-	-		
	Ausgaben	0	-	-		
	Abgleich	0	-	-		

B. Vermögenshaushalt 2026					Beträge in EUR	
Einzelplan: 2 Schulen						
Unterabschnitt: 2951 Sonstige schulische Aufgaben ZV und GS Schwimmhalle						
Gr	Bezeichnung/*Erläuterungen	Ansatz 2026	Ansatz 2025	Ergebnis 2024	Vermerke	FB
	E i n n a h m e n					
	kein Konto vorhanden					
	A u s g a b e n					
9830	Investitionszuweisungen an Zweckverbände und dgl. *Schwimmhalle (Anteil Feldkirchen ZV und Grundschule)	126.100	620.500	208.823,72		21
	Ausgaben UA 2951	126.100	620.500	208.823,72		
	Abgleich Unterabschnitt 2951					
	Einnahmen	-	-	-		
	Ausgaben	126.100	620.500	208.823,72		
	Abgleich	126.100-	620.500-	208.823,72-		

B. Vermögenshaushalt 2026  
 Abgleich der Abschnitte und des Einzelplanes  
 Einzelplan: 2 Schulen

Beträge in EUR

	Ansatz 2026	Ansatz 2025	Ergebnis 2024
20			
Einnahmen	-	-	-
Ausgaben	0	361.500	112.438,23
Abgleich	0	361.500-	112.438,23-
21			
Einnahmen	30.000	-	-
Ausgaben	477.400	160.800	69.586,02
Abgleich	447.400-	160.800-	69.586,02-
22			
Einnahmen	-	-	-
Ausgaben	0	-	-
Abgleich	0	-	-
23			
Einnahmen	-	-	-
Ausgaben	0	-	-
Abgleich	0	-	-
29			
Einnahmen	-	-	-
Ausgaben	126.100	620.500	208.823,72
Abgleich	126.100-	620.500-	208.823,72-
2			
Einnahmen	30.000	-	-
Ausgaben	603.500	1.142.800	390.847,97
Abgleich	573.500-	1.142.800-	390.847,97-



B. Vermögenshaushalt  
Einzelplan 3  
Wissenschaft, Forschung  
Kulturpflege

B. Vermögenshaushalt 2026					Beträge in EUR	
Einzelplan: 3 Wissenschaft, Forschung Kulturpflege						
Unterabschnitt: 3400 Heimat- u. sonst. Kulturpflege						
Gr	Bezeichnung/*Erläuterungen	Ansatz 2026	Ansatz 2025	Ergebnis 2024	Vermerke	FB
	E i n n a h m e n					
	kein Konto vorhanden					
	A u s g a b e n					
9350	Erwerb von beweglichen Sachen des Anlagevermögens *weihnachtsbeleuchtung, Stehle	30.000	30.000	8.036,88		0030
9490	Baunebenkosten: Hochbau	0	-	25.000,00		0030
9880	Investitionszuschüsse an übrige Bereiche	0	-	-		0030
	Ausgaben UA 3400	30.000	30.000	33.036,88		
	Abgleich Unterabschnitt 3400					
	Einnahmen	-	-	-		
	Ausgaben	30.000	30.000	33.036,88		
	Abgleich	30.000-	30.000-	33.036,88-		

B. Vermögenshaushalt 2026					Beträge in EUR	
Einzelplan: 3 Wissenschaft, Forschung Kulturpflege						
Unterabschnitt: 3521 Bücherei Gemeindebücherei						
Gr	Bezeichnung/*Erläuterungen	Ansatz 2026	Ansatz 2025	Ergebnis 2024	Vermerke	FB
	E i n n a h m e n					
	kein Konto vorhanden					
	A u s g a b e n					
9340	Vermögenserwerb *EDV Lizenzen 2.500	2.500	5.000	-	GD=1100	0036
9350	Erwerb von beweglichen Sachen des Anlagevermögens	0	-	-	GD=1100	0036
9351	Zimmerausstattungen *Unvorhergesehenes	1.000	1.000	-	GD=1090	0034
9352	Arbeitsgeräte und Maschinen *Ersatzbeschaffungen EDV 3.000	3.000	10.000	-	GD=1090	0036
	Ausgaben UA 3521	6.500	16.000	-		
	Abgleich Unterabschnitt 3521					
	Einnahmen	-	-	-		
	Ausgaben	6.500	16.000	-		
	Abgleich	6.500-	16.000-	-		

B. Vermögenshaushalt 2026					Beträge in EUR	
Einzelplan: 3		Wissenschaft, Forschung Kulturpflege				
Unterabschnitt: 3600		Naturschutz und Landschaftspflege				
Gr	Bezeichnung/*Erläuterungen	Ansatz 2026	Ansatz 2025	Ergebnis 2024	Vermerke	FB
E i n n a h m e n						
3610	Investitionszuweisungen vom Land	0	-	-		0032
	Einnahmen UA 3600	0	-	-		
A u s g a b e n						
9550	Sport- und Grünflächen u.ä. *Begrünungsprogramm, Ausgleichsflächen; Riemer Wald, Tucherwald, Brunnenwald, südl. Gewerbegebiet Süd, ALB-Nachpflanzungen	20.000	20.000	18.556,18	GD=1101	0032
9590	Baunebenkosten: Tiefbau *Sonstige Ausgleichsflächen	20.000	20.000	-	GD=1101	0032
	Ausgaben UA 3600	40.000	40.000	18.556,18		
Abgleich Unterabschnitt 3600						
	Einnahmen	0	-	-		
	Ausgaben	40.000	40.000	18.556,18		
	Abgleich	40.000-	40.000-	18.556,18-		

B. Vermögenshaushalt 2026					Beträge in EUR	
Einzelplan: 3		Wissenschaft, Forschung Kulturpflege				
Unterabschnitt: 3700		Kirchliche Angelegenheiten				
Gr	Bezeichnung/*Erläuterungen	Ansatz 2026	Ansatz 2025	Ergebnis 2024	Vermerke	FB
	E i n n a h m e n					
	kein Konto vorhanden					
	A u s g a b e n					
9880	Investitionszuschüsse an übrige Bereiche	0	-	-		0030
	Ausgaben UA 3700	0	-	-		
	Abgleich Unterabschnitt 3700					
	Einnahmen	-	-	-		
	Ausgaben	0	-	-		
	Abgleich	0	-	-		

B. Vermögenshaushalt 2026  
 Abgleich der Abschnitte und des Einzelplanes  
 Einzelplan: 3 Wissenschaft, Forschung Kulturpflege

Beträge in EUR

	Ansatz 2026	Ansatz 2025	Ergebnis 2024
34			
Einnahmen	-	-	-
Ausgaben	30.000	30.000	33.036,88
Abgleich	30.000-	30.000-	33.036,88-
35			
Einnahmen	-	-	-
Ausgaben	6.500	16.000	-
Abgleich	6.500-	16.000-	-
36			
Einnahmen	0	-	-
Ausgaben	40.000	40.000	18.556,18
Abgleich	40.000-	40.000-	18.556,18-
37			
Einnahmen	-	-	-
Ausgaben	0	-	-
Abgleich	0	-	-
3			
Einnahmen	0	-	-
Ausgaben	76.500	86.000	51.593,06
Abgleich	76.500-	86.000-	51.593,06-

B. Vermögenshaushalt  
Einzelplan 4  
Soziale Sicherung

B. Vermögenshaushalt 2026					Beträge in EUR	
Einzelplan: 4 Soziale Sicherung						
Unterabschnitt: 4602 Einrichtungen der Jugendarbeit						
Gr	Bezeichnung/*Erläuterungen	Ansatz 2026	Ansatz 2025	Ergebnis 2024	Vermerke	FB
	E i n n a h m e n					
	kein Konto vorhanden					
	A u s g a b e n					
9500	Tiefbaumaßnahmen	0	-	50.000,00	GD=4609	0030
	Ausgaben UA 4602	0	-	50.000,00		
	Abgleich Unterabschnitt 4602					
	Einnahmen	-	-	-		
	Ausgaben	0	-	50.000,00		
	Abgleich	0	-	50.000,00-		

B. Vermögenshaushalt 2026					Beträge in EUR	
Einzelplan: 4 Soziale Sicherung						
Unterabschnitt: 4609 Einrichtungen der Jugendarbeit Kinderspielplätze						
Gr	Bezeichnung/*Erläuterungen	Ansatz 2026	Ansatz 2025	Ergebnis 2024	Vermerke	FB
	E i n n a h m e n					
	kein Konto vorhanden					
	A u s g a b e n					
9500	Tiefbaumaßnahmen *Kinderspielplätze vom AK Spielplätze	100.000	-	-	GD=4609	0030
9590	Baunebenkosten: Tiefbau *Spielplatzkonzept (über Haushaltsreste)	0	-	-	GD=4609	0030
9620	Betriebsanlagen: Tiefbau *Ertüchtigung Feldkirchner Spielplätze (über Haushaltsreste)	0	-	-	GD=4609	0030
	Ausgaben UA 4609	100.000	-	-		
	Abgleich Unterabschnitt 4609					
	Einnahmen	-	-	-		
	Ausgaben	100.000	-	-		
	Abgleich	100.000-	-	-		

B. Vermögenshaushalt 2026						Beträge in EUR	
Einzelplan: 4 Soziale Sicherung							
Unterabschnitt: 4641 Tageseinrichtung für Kinder St. Jakob							
Gr	Bezeichnung/*Erläuterungen	Ansatz 2026	Ansatz 2025	Ergebnis 2024	Vermerke	FB	
	E i n n a h m e n						
	kein Konto vorhanden						
	A u s g a b e n						
9351	Zimmerausstattungen	0	-	6.786,00-	GD=1093	0015	
9359	Erwerb von sonst. beweglichen Sachen des Anlagevermögens	0	2.000	4.129,34	GD=1093	0015	
9400	Hochbaumaßnahmen *+ Übertrag Haushaltsreste 1.000.000	300.000	-	500.000,00-	GD=9450	0030	
9450	Erweiterungs-,Um- u.Ausbauten *Baukosten St. Jakob	8.000.000	-	200.000,00-	GD=9450	0030	
9490	Baunebenkosten: Hochbau *Planungskosten St. Jakob	1.000.000	300.000	-	GD=9450	0030	
9620	Betriebsanlagen: Tiefbau	0	-	-		0030	
	Ausgaben UA 4641	9.300.000	302.000	702.656,66-			
	Abgleich Unterabschnitt 4641						
	Einnahmen	-	-	-			
	Ausgaben	9.300.000	302.000	702.656,66-			
	Abgleich	9.300.000-	302.000-	702.656,66			

B. Vermögenshaushalt 2026					Beträge in EUR	
Einzelplan: 4 Soziale Sicherung						
Unterabschnitt: 4642 Tageseinrichtung für Kinder Arche Noah						
Gr	Bezeichnung/*Erläuterungen	Ansatz 2026	Ansatz 2025	Ergebnis 2024	Vermerke	FB
	E i n n a h m e n					
	kein Konto vorhanden					
	A u s g a b e n					
9350	Erwerb von beweglichen Sachen des Anlagevermögens	0	-	-	GD=1089	0015
9351	Zimmerausstattungen *Eigentumsschrank 1.200, Laptop 1.300, Bausteine mit Magneten 1.500, Regalschrank 1.400	5.400	9.600	4.227,21	GD=1089	0015
9359	Erwerb von sonst. beweglichen Sachen des Anlagevermögens	0	-	1.033,79	GD=1089	0015
9450	Erweiterungs-,Um- u.Ausbauten	0	-	50.804,53-	GD=1089	0030
9490	Baunebenkosten: Hochbau	0	-	-	GD=1089	0030
9500	Tiefbaumaßnahmen	0	-	-	GD=1089	0030
	Ausgaben UA 4642	5.400	9.600	45.543,53-		
	Abgleich Unterabschnitt 4642					
	Einnahmen	-	-	-		
	Ausgaben	5.400	9.600	45.543,53-		
	Abgleich	5.400-	9.600-	45.543,53		

B. Vermögenshaushalt 2026					Beträge in EUR	
Einzelplan: 4 Soziale Sicherung						
Unterabschnitt: 4643 Tageseinrichtung für Kinder Kinderhaus St. Jakob . Krippe						
Gr	Bezeichnung/*Erläuterungen	Ansatz 2026	Ansatz 2025	Ergebnis 2024	Vermerke	FB
	E i n n a h m e n					
	kein Konto vorhanden					
	A u s g a b e n					
9351	Zimmerausstattungen *12 Betten für Krippengruppe	4.000	3.000	16.500,00	GD=1088	0015
9359	Erwerb von sonst. beweglichen Sachen des Anlagevermögens	0	-	2.131,06-	GD=1088	0015
9450	Erweiterungs-,Um- u.Ausbauten *Umbaukosten Kinderkrippe St. Jakob zur VHS	0	-	-	GD=9450	0030
9490	Baunebenkosten: Hochbau *Planungskosten Kinderkrippe St. Jakob zur VHS	100.000	-	-	GD=9450	0030
9620	Betriebsanlagen: Tiefbau	0	-	-		0030
	Ausgaben UA 4643	104.000	3.000	14.368,94		
	Abgleich Unterabschnitt 4643					
	Einnahmen	-	-	-		
	Ausgaben	104.000	3.000	14.368,94		
	Abgleich	104.000-	3.000-	14.368,94-		

B. Vermögenshaushalt 2026					Beträge in EUR	
Einzelplan: 4		Soziale Sicherung				
Unterabschnitt: 4644		Tageseinrichtungen für Kinder Containeranlage Innere Mission				
Gr	Bezeichnung/*Erläuterungen	Ansatz 2026	Ansatz 2025	Ergebnis 2024	Vermerke	FB
	E i n n a h m e n					
	kein Konto vorhanden					
	A u s g a b e n					
9351	Zimmerausstattungen *Tische und Stühle für Kinder in beiden Gruppenräumen	6.000	-	-	GD=1095	0015
9359	Erwerb von sonst. beweglichen Sachen des Anlagevermögens	0	-	-	GD=1095	0015
9490	Baunebenkosten: Hochbau	0	-	-	GD=1095	0030
9500	Tiefbaumaßnahmen	0	-	-	GD=1095	0030
9630	Betriebstechnische Anlagen	0	-	-	GD=1095	0030
	Ausgaben UA 4644	6.000	-	-		
	Abgleich Unterabschnitt 4644					
	Einnahmen	-	-	-		
	Ausgaben	6.000	-	-		
	Abgleich	6.000-	-	-		

B. Vermögenshaushalt 2026					Beträge in EUR	
Einzelplan: 4		Soziale Sicherung				
Unterabschnitt: 4645		Tageseinrichtung für Kinder Kindergarten Bienenhaus				
Gr	Bezeichnung/*Erläuterungen	Ansatz 2026	Ansatz 2025	Ergebnis 2024	Vermerke	FB
	E i n n a h m e n					
	kein Konto vorhanden					
	A u s g a b e n					
9351	Zimmerausstattungen *Schrank für Hängeregister	1.200	-	5.109,90		0015
9359	Erwerb von sonst. beweglichen Sachen des Anlagevermögens	0	-	4.200,00		0015
9450	Erweiterungs-,Um- u.Ausbauten *WC-Konzept	0	-	45.786,57		0030
9630	Betriebstechnische Anlagen	0	-	-		0030
	Ausgaben UA 4645	1.200	-	55.096,47		
	Abgleich Unterabschnitt 4645					
	Einnahmen	-	-	-		
	Ausgaben	1.200	-	55.096,47		
	Abgleich	1.200-	-	55.096,47-		

B. Vermögenshaushalt 2026					Beträge in EUR	
Einzelplan: 4 Soziale Sicherung						
Unterabschnitt: 4646 Tageseinrichtung für Kinder Kinderhaus St. Jakob, Hort						
Gr	Bezeichnung/*Erläuterungen	Ansatz 2026	Ansatz 2025	Ergebnis 2024	Vermerke	FB
	E i n n a h m e n					
	kein Konto vorhanden					
	A u s g a b e n					
9351	Zimmerausstattungen *Ausstattung zusätzliche Hortgruppe	30.000	-	8.000,00	GD=1087	0015
9359	Erwerb von sonst. beweglichen Sachen des Anlagevermögens *Industriespülmaschine 25.000, Industriewaschmaschine 5.000, Industriewäschetrockner 3.000	33.000	-	-	GD=1087	0015
9450	Erweiterungs-,Um- u.Ausbauten	0	-	-		0030
9490	Baunebenkosten: Hochbau	0	-	-		0030
9620	Betriebsanlagen: Tiefbau *Gartengestaltung, neues Spielgerät	0	30.000	-		0030
9630	Betriebstechnische Anlagen *PV-Anlage auf dem Hort St. Jakob erneuern (alten Module funktionieren nur noch eingeschränkt bis gar nicht mehr)	125.000	-	-	GD=9630	0030
	Ausgaben UA 4646	188.000	30.000	8.000,00		
	Abgleich Unterabschnitt 4646					
	Einnahmen	-	-	-		
	Ausgaben	188.000	30.000	8.000,00		
	Abgleich	188.000-	30.000-	8.000,00-		

B. Vermögenshaushalt 2026					Beträge in EUR	
Einzelplan: 4 Soziale Sicherung						
Unterabschnitt: 4647 Tageseinrichtung für Kinder Feldmäuse						
Gr	Bezeichnung/*Erläuterungen	Ansatz 2026	Ansatz 2025	Ergebnis 2024	Vermerke	FB
	E i n n a h m e n					
	kein Konto vorhanden					
	A u s g a b e n					
9351	Zimmerausstattungen *Sitzpolster für Gruppenraum 1.600, Regalschrank für Gruppenraum 1.500, Stapelsteine groß 1.000	4.100	-	2.583,36	GD=1047	0015
9359	Erwerb von sonst. beweglichen Sachen des Anlagevermögens	0	-	2.026,57	GD=1047	0015
9490	Baunebenkosten: Hochbau	0	-	-		0030
9620	Betriebsanlagen: Tiefbau *Umgestaltung Gartenrückseite und neues Spielgerät	51.000	-	-		0030
9630	Betriebstechnische Anlagen *PV-Anlage samt Planungskosten (GR 19.10.23)	0	-	116.000,00	GD=9630	0030
	Ausgaben UA 4647	55.100	-	120.609,93		
	Abgleich Unterabschnitt 4647					
	Einnahmen	-	-	-		
	Ausgaben	55.100	-	120.609,93		
	Abgleich	55.100-	-	120.609,93-		

B. Vermögenshaushalt 2026					Beträge in EUR	
Einzelplan: 4		Soziale Sicherung				
Unterabschnitt: 4648		Tageseinrichtungen für Kinder Kinderkrippe Pöttinger				
Gr	Bezeichnung/*Erläuterungen	Ansatz 2026	Ansatz 2025	Ergebnis 2024	Vermerke	FB
<b>E i n n a h m e n</b>						
3670	Investitionszuschüsse von privaten Unternehmen (einschl. Spenden)	-	-	79.284,00		
	Einnahmen UA 4648	-	-	79.284,00		
<b>A u s g a b e n</b>						
9400	Hochbaumaßnahmen	0	-	3.824,77	GD=9450	0030
9490	Baunebenkosten: Hochbau *Unvorhergesehenes	0	10.000	41.693,30-	GD=9450	0030
	Ausgaben UA 4648	0	10.000	37.868,53-		
<b>Abgleich Unterabschnitt 4648</b>						
	Einnahmen	-	-	79.284,00		
	Ausgaben	0	10.000	37.868,53-		
	Abgleich	0	10.000-	117.152,53		

B. Vermögenshaushalt 2026					Beträge in EUR	
Einzelplan: 4		Soziale Sicherung				
Unterabschnitt: 4649		Großtagespflege				
Gr	Bezeichnung/*Erläuterungen	Ansatz 2026	Ansatz 2025	Ergebnis 2024	Vermerke	FB
	E i n n a h m e n					
	kein Konto vorhanden					
	A u s g a b e n					
9880	Investitionszuschüsse an übrige Bereiche *Brezn Beißer Bande und Flurnasen	0	-	-		0015
	Ausgaben UA 4649	0	-	-		
	Abgleich Unterabschnitt 4649					
	Einnahmen	-	-	-		
	Ausgaben	0	-	-		
	Abgleich	0	-	-		

B. Vermögenshaushalt 2026  
Abgleich der Abschnitte und des Einzelplanes  
Einzelplan: 4 Soziale Sicherung

Beträge in EUR

	Ansatz 2026	Ansatz 2025	Ergebnis 2024
46			
Einnahmen	-	-	79.284,00
Ausgaben	9.759.700	354.600	537.993,38-
Abgleich	9.759.700-	354.600-	617.277,38
4			
Einnahmen	-	-	79.284,00
Ausgaben	9.759.700	354.600	537.993,38-
Abgleich	9.759.700-	354.600-	617.277,38



B. Vermögenshaushalt  
Einzelplan 5  
Gesundheit, Sport,  
Erholung

B. Vermögenshaushalt 2026					Beträge in EUR	
Einzelplan: 5		Gesundheit, Sport, Erholung				
Unterabschnitt: 5600		Sportanlage				
Gr	Bezeichnung/*Erläuterungen	Ansatz 2026	Ansatz 2025	Ergebnis 2024	Vermerke	FB
	E i n n a h m e n					
	kein Konto vorhanden					
	A u s g a b e n					
9359	Erwerb von sonst. beweglichen Sachen des Anlagevermögens *Fußballtore mit Zubehör	12.000	14.000	431,16-		0030
9400	Hochbaumaßnahmen	0	-	6.538,90	GD=5600	0030
9450	Erweiterungs-, Um- u. Ausbauten *Trafohaus	0	-	98.374,88-	GD=5600	0030
9490	Baunebenkosten: Hochbau	0	-	13.387,24	GD=5600	0030
9500	Tiefbaumaßnahmen *Hauptplatz sanieren (Unebenheiten beseitigen, Planung Kunstrasen)	80.000	-	56.561,47-	GD=5600	0030
9590	Baunebenkosten: Tiefbau	0	-	77.087,51-	GD=5600	0030
9630	Betriebstechnische Anlagen *Austausch Flutlichtstrahler (LED)	0	-	-	GD=5600	0030
9631	Betriebstechnische Anlagen	0	-	-	GD=5600	0030
	Ausgaben UA 5600	92.000	14.000	212.528,88-		
	Abgleich Unterabschnitt 5600					
	Einnahmen	-	-	-		
	Ausgaben	92.000	14.000	212.528,88-		
	Abgleich	92.000-	14.000-	212.528,88		

B. Vermögenshaushalt 2026					Beträge in EUR	
Einzelplan: 5		Gesundheit, Sport, Erholung				
Unterabschnitt: 5601		Sporthalle				
Gr	Bezeichnung/*Erläuterungen	Ansatz 2026	Ansatz 2025	Ergebnis 2024	Vermerke	FB
	E i n n a h m e n					
	kein Konto vorhanden					
	A u s g a b e n					
9630	Betriebstechnische Anlagen *PV-Anlage samt Planungskosten (GR 19.10.23)	0	-	113.000,00	GD=9630	0030
	Ausgaben UA 5601	0	-	113.000,00		
	Abgleich Unterabschnitt 5601					
	Einnahmen	-	-	-		
	Ausgaben	0	-	113.000,00		
	Abgleich	0	-	113.000,00-		

B. Vermögenshaushalt 2026					Beträge in EUR	
Einzelplan: 5		Gesundheit, Sport, Erholung				
Unterabschnitt: 5800		Parkanlagen und öffentliche Grünflächen				
Gr	Bezeichnung/*Erläuterungen	Ansatz 2026	Ansatz 2025	Ergebnis 2024	Vermerke	FB
	E i n n a h m e n					
	kein Konto vorhanden					
	A u s g a b e n					
9340	Vermögenserwerb *Biotopkartierung (einschl. naturschutzfachliche Begleitung), Baumkataster	7.000	-	15.000,00	GD=1101	0032
9350	Erwerb von beweglichen Sachen des Anlagevermögens *Erneuerung Stadtmobiliar (Parkbänke / Blumentröge)	15.000	15.000	1.443,82	GD=1101	0030
9500	Tiefbaumaßnahmen *Maibaum Sanierung Brunnenanlage, Trinkwasserspender, Fundament Sirene Gewerbegebiet Süd	280.000	-	30.000,00	GD=1101	0030
9550	Sport- und Grünflächen u.ä. *Nachpflanzungen, Neupflanzungen allgemein	50.000	50.000	20.000,00	GD=1101	0032
9590	Baunebenkosten: Tiefbau *Planungskosten Umgestaltung Maibaumplatz	50.000	-	-	GD=1101	0030
9820	Investitionszuweisungen an Gemeinden und Gemeindeverbände	0	-	-		21
	Ausgaben UA 5800	402.000	65.000	66.443,82		
	Abgleich Unterabschnitt 5800					
	Einnahmen	-	-	-		
	Ausgaben	402.000	65.000	66.443,82		
	Abgleich	402.000-	65.000-	66.443,82-		

B. Vermögenshaushalt 2026  
 Abgleich der Abschnitte und des Einzelplanes  
 Einzelplan: 5 Gesundheit, Sport, Erholung

Beträge in EUR

	Ansatz 2026	Ansatz 2025	Ergebnis 2024
56 Einnahmen	-	-	-
Ausgaben	92.000	14.000	99.528,88-
Abgleich	92.000-	14.000-	99.528,88
58 Einnahmen	-	-	-
Ausgaben	402.000	65.000	66.443,82
Abgleich	402.000-	65.000-	66.443,82-
5 Einnahmen	-	-	-
Ausgaben	494.000	79.000	33.085,06-
Abgleich	494.000-	79.000-	33.085,06



B. Vermögenshaushalt

Einzelplan 6

Bau- und Wohnungswesen,  
Verkehr

B. Vermögenshaushalt 2026					Beträge in EUR	
Einzelplan: 6		Bau- und Wohnungswesen, Verkehr				
Unterabschnitt: 6000		Bauverwaltung				
Gr	Bezeichnung/*Erläuterungen	Ansatz 2026	Ansatz 2025	Ergebnis 2024	Vermerke	FB
	E i n n a h m e n					
	kein Konto vorhanden					
	A u s g a b e n					
9340	Vermögenserwerb *Programme für Vergaberecht	20.000	20.000	9.275,30	GD=1100	0023
9359	Erwerb von sonst. beweglichen Sachen des Anlagevermögens *künftig bei 1.6000.9340	0	-	-	GD=1100	0023
	Ausgaben UA 6000	20.000	20.000	9.275,30		
	Abgleich Unterabschnitt 6000					
	Einnahmen	-	-	-		
	Ausgaben	20.000	20.000	9.275,30		
	Abgleich	20.000-	20.000-	9.275,30-		

B. Vermögenshaushalt 2026					Beträge in EUR	
Einzelplan: 6		Bau- und Wohnungswesen, Verkehr				
Unterabschnitt: 6150		Städtebauliche Sanierungs- und Entwicklungsmaßnahmen, Umbau Bahnhof				
Gr	Bezeichnung/*Erläuterungen	Ansatz 2026	Ansatz 2025	Ergebnis 2024	Vermerke	FB
E i n n a h m e n						
3610	Investitionszuweisungen vom Land	0	-	-		0030
	Einnahmen UA 6150	0	-	-		
A u s g a b e n						
9500	Tiefbaumaßnahmen *Baukosten "Durchstich"	0	-	1.399.517,60-	GD=1092	0030
9501	Tiefbaumaßnahme -a- *Baukosten Nordanbindung und P+R Anlage, B+R Anlage	0	-	1.000.000,00-	GD=1092	0030
9590	Baunebenkosten: Tiefbau *Planungskosten "Durchstich"	0	-	132.042,98-	GD=1092	0030
9591	Baunebenkosten: Tiefbau *Planungskosten Nordanbindung + P+R Anlage für weitere Verhandlungen (Rampe)	0	-	34.508,79-	GD=1092	0030
	Ausgaben UA 6150	0	-	2.566.069,37-		
Abgleich Unterabschnitt 6150						
	Einnahmen	0	-	-		
	Ausgaben	0	-	2.566.069,37-		
	Abgleich	0	-	2.566.069,37		

B. Vermögenshaushalt 2026					Beträge in EUR	
Einzelplan: 6		Bau- und Wohnungswesen, Verkehr				
Unterabschnitt: 6209		Wohnungsbauförderung Einheimischen Modell				
Gr	Bezeichnung/*Erläuterungen	Ansatz 2026	Ansatz 2025	Ergebnis 2024	Vermerke	FB
E i n n a h m e n						
3280	Rückflüsse von Darlehen *Baugenossenschaft Feldkirchen	200	200	191,96		21
3401	Veräußerung von unbebauten Grundstücken	0	-	-		0023
3520	Erschließungsbeiträge u.ä.	0	-	-		0023
	Einnahmen UA 6209	200	200	191,96		
A u s g a b e n						
9321	Erwerb unbebauter Grundstücke *Vermessungskosten	0	-	-		0023
	Ausgaben UA 6209	0	-	-		
Abgleich Unterabschnitt 6209						
	Einnahmen	200	200	191,96		
	Ausgaben	0	-	-		
	Abgleich	200	200	191,96		

B. Vermögenshaushalt 2026					Beträge in EUR	
Einzelplan: 6		Bau- und Wohnungswesen, Verkehr				
Unterabschnitt: 6300		Gemeindestraßen allgemein				
Gr	Bezeichnung/*Erläuterungen	Ansatz 2026	Ansatz 2025	Ergebnis 2024	Vermerke	FB
<b>E i n n a h m e n</b>						
3610	Investitionszuweisungen vom Land *Straßenausbaupauschale nach Art. 13 h BayFAG, Zuschuss E-Ladesäulen	33.100	45.100	45.040,00		21
3670	Investitionszuschüsse von privaten Unternehmen (einschl. Spenden)	0	-	-		21
Einnahmen UA 6300		33.100	45.100	45.040,00		
<b>A u s g a b e n</b>						
9329	Sonstiger Grunderwerb *Vermessung, Verschmelzung, Grunderwerb Radweg Brennerei	20.000	5.000	10.000,00-		0023
9350	Erwerb von beweglichen Sachen des Anlagevermögens *Radarmessanlage	20.000	-	-		0031
9500	Tiefbaumaßnahmen *Rampe Raiffeisen/Aschheimerstr., Bankettsanierung Egerländerstraße, Radweg nördlich M18	700.000	400.000	437.731,70-	GD=1113	0030
9590	Baunebenkosten: Tiefbau *Planungskosten Straßen, Brückenplanung über B471	50.000	70.000	44.753,44-	GD=1113	0030
9660	Abfallbeseitigungsanlagen *wertstoffsammelstelle Strauchnachpflanzung, Kiesnachschüttung	1.000	-	1.000,00	GD=9680	0032
9680	Sonst.Bau- und Betriebsanlagen *zusätzliche E-Ladesäulen	0	-	133.731,00-		0030
Ausgaben UA 6300		791.000	475.000	625.216,14-		
<b>Abgleich Unterabschnitt 6300</b>						
Einnahmen		33.100	45.100	45.040,00		
Ausgaben		791.000	475.000	625.216,14-		
Abgleich		757.900-	429.900-	670.256,14		

B. Vermögenshaushalt 2026					Beträge in EUR	
Einzelplan: 6		Bau- und Wohnungswesen, Verkehr				
Unterabschnitt: 6328		Gemeindestraße Theresienstraße				
Gr	Bezeichnung/*Erläuterungen	Ansatz 2026	Ansatz 2025	Ergebnis 2024	Vermerke	FB
	E i n n a h m e n					
	kein Konto vorhanden					
	A u s g a b e n					
9329	Sonstiger Grunderwerb *Grunderwerb Karolinenstraße	5.000	5.000	60.000,00-		0023
	Ausgaben UA 6328	5.000	5.000	60.000,00-		
	Abgleich Unterabschnitt 6328					
	Einnahmen	5.000	5.000	60.000,00-		
	Ausgaben	5.000	5.000	60.000,00-		
	Abgleich	5.000-	5.000-	60.000,00		

B. Vermögenshaushalt 2026						Beträge in EUR	
Einzelplan: 6		Bau- und Wohnungswesen, Verkehr					
Unterabschnitt: 6331		Westendstraße					
Gr	Bezeichnung/*Erläuterungen	Ansatz 2026	Ansatz 2025	Ergebnis 2024	Vermerke	FB	
E i n n a h m e n							
3521	Erschließungsbeiträge	0	-	-		0023	
	Einnahmen UA 6331	0	-	-			
A u s g a b e n							
9680	Sonst.Bau- und Betriebsanlagen *Komplettsanierung Wertstoffsammelstelle Westendstraße	50.000	-	60.000,00	GD=9680	0032	
	Ausgaben UA 6331	50.000	-	60.000,00			
Abgleich Unterabschnitt 6331							
	Einnahmen	0	-	-			
	Ausgaben	50.000	-	60.000,00			
	Abgleich	50.000-	-	60.000,00-			

B. Vermögenshaushalt 2026					Beträge in EUR	
Einzelplan: 6 Bau- und Wohnungswesen, Verkehr						
Unterabschnitt: 6332 Emeranstraße						
Gr	Bezeichnung/*Erläuterungen	Ansatz 2026	Ansatz 2025	Ergebnis 2024	Vermerke	FB
E i n n a h m e n						
3521	Erschließungsbeiträge	0	-	-		0023
	Einnahmen UA 6332	0	-	-		
A u s g a b e n						
9500	Tiefbaumaßnahmen	0	-	-		0030
9590	Baunebenkosten: Tiefbau *Konzept Komplettsanierung Emeranstraße	100.000	-	-		0030
	Ausgaben UA 6332	100.000	-	-		
Abgleich Unterabschnitt 6332						
	Einnahmen	0	-	-		
	Ausgaben	100.000	-	-		
	Abgleich	100.000-	-	-		

B. Vermögenshaushalt 2026					Beträge in EUR	
Einzelplan: 6		Bau- und Wohnungswesen, Verkehr				
Unterabschnitt: 6333		Verl. Johann-Sebastian-Bach-Str				
Gr	Bezeichnung/*Erläuterungen	Ansatz 2026	Ansatz 2025	Ergebnis 2024	Vermerke	FB
	E i n n a h m e n					
	kein Konto vorhanden					
	A u s g a b e n					
9500	Tiefbaumaßnahmen	0	-	57.618,24-	GD=1080	0030
9590	Baunebenkosten: Tiefbau	0	-	-	GD=1080	0030
	Ausgaben UA 6333	0	-	57.618,24-		
	Abgleich Unterabschnitt 6333					
	Einnahmen	-	-	-		
	Ausgaben	0	-	57.618,24-		
	Abgleich	0	-	57.618,24		

B. Vermögenshaushalt 2026					Beträge in EUR	
Einzelplan: 6		Bau- und Wohnungswesen, Verkehr				
Unterabschnitt: 6334		Gemeindestraßen				
Gr	Bezeichnung/*Erläuterungen	Ansatz 2026	Ansatz 2025	Ergebnis 2024	Vermerke	FB
	E i n n a h m e n					
	kein Konto vorhanden					
	A u s g a b e n					
9500	Tiefbaumaßnahmen *Umbau Kirchenvorplatz	400.000	-	-	GD=1080	0030
9590	Baunebenkosten: Tiefbau *Planung Umbau Kirchenvorplatz	80.000	-	-	GD=1080	0030
	Ausgaben UA 6334	480.000	-	-		
	Abgleich Unterabschnitt 6334					
	Einnahmen	-	-	-		
	Ausgaben	480.000	-	-		
	Abgleich	480.000-	-	-		

B. Vermögenshaushalt 2026					Beträge in EUR	
Einzelplan: 6		Bau- und Wohnungswesen, Verkehr				
Unterabschnitt: 6500		Kreisstraßen Verlängerung der M 1				
Gr	Bezeichnung/*Erläuterungen	Ansatz 2026	Ansatz 2025	Ergebnis 2024	Vermerke	FB
E i n n a h m e n						
3610	Investitionszuweisungen vom Land *Errichtung Radweg	0	-	-		0030
	Einnahmen UA 6500	0	-	-		
A u s g a b e n						
9321	Erwerb unbebauter Grundstücke *Geh- und Radweg entlang M1 und Hohenlindner Str.	0	-	-		0023
9500	Tiefbaumaßnahmen *Südfahrt	0	-	-		0030
9590	Baunebenkosten: Tiefbau *Planungskosten Südfahrt Weiterführung	0	-	148.916,37-		0030
	Ausgaben UA 6500	0	-	148.916,37-		
Abgleich Unterabschnitt 6500						
	Einnahmen	0	-	-		
	Ausgaben	0	-	148.916,37-		
	Abgleich	0	-	148.916,37		

B. Vermögenshaushalt 2026					Beträge in EUR	
Einzelplan: 6		Bau- und Wohnungswesen, Verkehr				
Unterabschnitt: 6709		Straßenbeleuchtung und Straßenreinigung				
Gr	Bezeichnung/*Erläuterungen	Ansatz 2026	Ansatz 2025	Ergebnis 2024	Vermerke	FB
E i n n a h m e n						
3670	Investitionszuschüsse von privaten Unternehmen (einschl. Spenden)	4.000	-	-		0030
	Einnahmen UA 6709	4.000	-	-		
A u s g a b e n						
9450	Erweiterungs-, Um- u. Ausbauten *Erneuerung Straßenbeleuchtung	0	-	166.000,00		0030
	Ausgaben UA 6709	0	-	166.000,00		
Abgleich Unterabschnitt 6709						
	Einnahmen	4.000	-	-		
	Ausgaben	0	-	166.000,00		
	Abgleich	4.000	-	166.000,00-		

B. Vermögenshaushalt 2026					Beträge in EUR	
Einzelplan: 6		Bau- und Wohnungswesen, Verkehr				
Unterabschnitt: 6752		Straßenreinigung (Winterdienst)				
Gr	Bezeichnung/*Erläuterungen	Ansatz 2026	Ansatz 2025	Ergebnis 2024	Vermerke	FB
	E i n n a h m e n					
	kein Konto vorhanden					
	A u s g a b e n					
9352	Arbeitsgeräte und Maschinen *Unvorhergesehen	0	2.000	-	GD=1112	0031
9359	Erwerb von sonst. beweglichen Sachen des Anlagevermögens *Glatteismeldeanlage Raiffeisenstr.	0	20.000	-	GD=1112	0031
9610	Betriebsanlagen: Hochbau *Splitkästen	0	2.000	-	GD=1112	0031
	Ausgaben UA 6752	0	24.000	-		
	Abgleich Unterabschnitt 6752					
	Einnahmen	-	-	-		
	Ausgaben	0	24.000	-		
	Abgleich	0	24.000-	-		

B. Vermögenshaushalt 2026					Beträge in EUR	
Einzelplan: 6		Bau- und Wohnungswesen, Verkehr				
Unterabschnitt: 6900		Grundwassermessstellen				
Gr	Bezeichnung/*Erläuterungen	Ansatz 2026	Ansatz 2025	Ergebnis 2024	Vermerke	FB
	E i n n a h m e n					
	kein Konto vorhanden					
	A u s g a b e n					
9630	Betriebstechnische Anlagen *Grundwassermessstellen	0	1.000	-		0030
	Ausgaben UA 6900	0	1.000	-		
	Abgleich Unterabschnitt 6900					
	Einnahmen	-	-	-		
	Ausgaben	0	1.000	-		
	Abgleich	0	1.000-	-		

B. Vermögenshaushalt 2026  
 Abgleich der Abschnitte und des Einzelplanes  
 Einzelplan: 6 Bau- und Wohnungswesen, Verkehr

Beträge in EUR

	Ansatz 2026	Ansatz 2025	Ergebnis 2024
60			
Einnahmen	-	-	-
Ausgaben	20.000	20.000	9.275,30
Abgleich	20.000-	20.000-	9.275,30-
61			
Einnahmen	0	-	-
Ausgaben	0	-	2.566.069,37-
Abgleich	0	-	2.566.069,37
62			
Einnahmen	200	200	191,96
Ausgaben	0	-	-
Abgleich	200	200	191,96
63			
Einnahmen	33.100	45.100	45.040,00
Ausgaben	1.426.000	480.000	682.834,38-
Abgleich	1.392.900-	434.900-	727.874,38
65			
Einnahmen	0	-	-
Ausgaben	0	-	148.916,37-
Abgleich	0	-	148.916,37
67			
Einnahmen	4.000	-	-
Ausgaben	0	24.000	166.000,00
Abgleich	4.000	24.000-	166.000,00-
69			
Einnahmen	-	-	-
Ausgaben	0	1.000	-
Abgleich	0	1.000-	-
6			
Einnahmen	37.300	45.300	45.231,96
Ausgaben	1.446.000	525.000	3.222.544,82-
Abgleich	1.408.700-	479.700-	3.267.776,78



B. Vermögenshaushalt

Einzelplan 7

Öffentl. Einrichtungen,  
Wirtschaftsförderung

B. Vermögenshaushalt 2026					Beträge in EUR	
Einzelplan: 7		öffentl. Einrichtungen, wirtschaftsförderung				
Unterabschnitt: 7209		Abfallbeseitigung				
Gr	Bezeichnung/*Erläuterungen	Ansatz 2026	Ansatz 2025	Ergebnis 2024	Vermerke	FB
	E i n n a h m e n					
	kein Konto vorhanden					
	A u s g a b e n					
9359	Erwerb von sonst. beweglichen Sachen des Anlagevermögens *Papiertonnen, Biotonnen	5.000	5.000	-		0032
9630	Betriebstechnische Anlagen *Zimmerausstattung Bürocontainer wertstoffhof	2.500	-	-		0032
9680	Sonst.Bau- und Betriebsanlagen *Umleerbehälter, neue Unterflurbehältnisse	15.000	15.000	-	GD=9680	0032
	Ausgaben UA 7209	22.500	20.000	-		
	Abgleich Unterabschnitt 7209					
	Einnahmen	-	-	-		
	Ausgaben	22.500	20.000	-		
	Abgleich	22.500-	20.000-	-		

B. Vermögenshaushalt 2026					Beträge in EUR	
Einzelplan: 7		öffentl. Einrichtungen, wirtschaftsförderung				
Unterabschnitt: 7500		Bestattungswesen				
Gr	Bezeichnung/*Erläuterungen	Ansatz 2026	Ansatz 2025	Ergebnis 2024	Vermerke	FB
	E i n n a h m e n					
	kein Konto vorhanden					
	A u s g a b e n					
9352	Arbeitsgeräte und Maschinen	0	-	-		0003
9359	Erwerb von sonst. beweglichen Sachen des Anlagevermögens	0	7.000	3.312,67	GD=1013	0015
9500	Tiefbaumaßnahmen *Sanierung Friedhofsweg 2. Abschnitt	25.000	25.000	-		0030
9590	Baunebenkosten: Tiefbau	0	-	-		0030
	Ausgaben UA 7500	25.000	32.000	3.312,67		
	Abgleich Unterabschnitt 7500					
	Einnahmen	-	-	-		
	Ausgaben	25.000	32.000	3.312,67		
	Abgleich	25.000-	32.000-	3.312,67-		

B. Vermögenshaushalt 2026					Beträge in EUR	
Einzelplan: 7		öffentl. Einrichtungen, Wirtschaftsförderung				
Unterabschnitt: 7621		Gemeinschaftshaus, Mehrzweckhaus, Stadthalle Gemeindehalle				
Gr	Bezeichnung/*Erläuterungen	Ansatz 2026	Ansatz 2025	Ergebnis 2024	Vermerke	FB
	E i n n a h m e n					
	kein Konto vorhanden					
	A u s g a b e n					
9351	Zimmerausstattungen	0	-	-		0015
9450	Erweiterungs-, Um- u. Ausbauten *Sanierung Dach	0	250.000	11.711,96		0030
9490	Baunebenkosten: Hochbau	0	-	-		0030
9500	Tiefbaumaßnahmen	0	-	-		0030
9590	Baunebenkosten: Tiefbau	0	-	-		0030
9630	Betriebstechnische Anlagen	0	-	-		0030
	Ausgaben UA 7621	0	250.000	11.711,96		
	Abgleich Unterabschnitt 7621					
	Einnahmen	-	-	-		
	Ausgaben	0	250.000	11.711,96		
	Abgleich	0	250.000-	11.711,96-		

B. Vermögenshaushalt 2026					Beträge in EUR	
Einzelplan: 7		öffentl. Einrichtungen, Wirtschaftsförderung				
Unterabschnitt: 7622		Gemeinschaftshaus, Mehrzweckhaus, Stadthalle Ludwig-Glöckl-Haus				
Gr	Bezeichnung/*Erläuterungen	Ansatz 2026	Ansatz 2025	Ergebnis 2024	Vermerke	FB
	E i n n a h m e n					
	kein Konto vorhanden					
	A u s g a b e n					
9351	Zimmerausstattungen	0	-	-		0030
9450	Erweiterungs-, Um- u. Ausbauten	0	-	-	GD=7622	0030
9490	Baunebenkosten: Hochbau *Unvorhergesehenes	0	10.000	-	GD=7622	0030
	Ausgaben UA 7622	0	10.000	-		
	Abgleich Unterabschnitt 7622					
	Einnahmen	-	-	-		
	Ausgaben	0	10.000	-		
	Abgleich	0	10.000-	-		

B. Vermögenshaushalt 2026					Beträge in EUR	
Einzelplan: 7		öffentl. Einrichtungen, Wirtschaftsförderung				
Unterabschnitt: 7623		Gemeinschaftshaus, Mehrzweckhaus, Stadthalle VHS-Gebäude, Münchner Str. 1				
Gr	Bezeichnung/*Erläuterungen	Ansatz 2026	Ansatz 2025	Ergebnis 2024	Vermerke	FB
	E i n n a h m e n					
	kein Konto vorhanden					
	A u s g a b e n					
9400	Hochbaumaßnahmen	0	-	-		0030
9450	Erweiterungs-, Um- u. Ausbauten	0	-	-		0030
9490	Baunebenkosten: Hochbau	0	-	-		0030
9630	Betriebstechnische Anlagen	0	-	-		0030
	Ausgaben UA 7623	0	-	-		
	Abgleich Unterabschnitt 7623					
	Einnahmen	-	-	-		
	Ausgaben	0	-	-		
	Abgleich	0	-	-		

B. Vermögenshaushalt 2026					Beträge in EUR	
Einzelplan: 7		öffentl. Einrichtungen, wirtschaftsförderung				
Unterabschnitt: 7711		Bauhof				
Gr	Bezeichnung/*Erläuterungen	Ansatz 2026	Ansatz 2025	Ergebnis 2024	Vermerke	FB
<b>E i n n a h m e n</b>						
3450	Verkauf von beweglichen Sachen	0	-	28.550,00		0031
3454	Verkauf von Fahrzeugen und Zubehör *Elektrofahrzeug	0	-	-		0031
	Einnahmen UA 7711	0	-	28.550,00		
<b>A u s g a b e n</b>						
9340	Vermögenserwerb *EDV Lizenzen 2.000, Bauhofsoftware 30.000, EDV-Lizenzen 2.500	34.500	21.000	13.213,34	GD=1100	0036
9350	Erwerb von beweglichen Sachen des Anlagevermögens	0	-	-	GD=1100	0036
9351	Zimmerausstattungen *Büromöbel	5.000	-	3.399,00	GD=1082	0031
9352	Arbeitsgeräte und Maschinen *Ersatzbeschaffung Amazone Profihopper 58.000, Arbeitsgeräte 12.000, Kopierer 8.000	78.000	44.500	42.424,97	GD=1082	0031
9357	Beschaffung von Fahrzeugen *Ersatzbeschaffung Teleskoplader (mit und ohne Arbeitsbühne) Ersatzbeschaffung Nissan NV200, Ford Custom E mit Würth Ausbau	400.000	362.000	165.000,00	GD=1082	0031
9359	Erwerb von sonst. beweglichen Sachen des Anlagevermögens *Sonnenschirme	11.000	5.500	3.500,00	GD=1082	0031
9450	Erweiterungs-, Um- u. Ausbauten *Fundament für Sirene	10.000	-	44.092,41-	GD=1083	0030
9490	Baunebenkosten: Hochbau *Neubau Bauhof	0	200.000	37.249,31-	GD=1083	0030
9630	Betriebstechnische Anlagen	0	-	-	GD=1082	0031
	Ausgaben UA 7711	538.500	633.000	146.195,59		
<b>Abgleich Unterabschnitt 7711</b>						
	Einnahmen	0	-	28.550,00		
	Ausgaben	538.500	633.000	146.195,59		
	Abgleich	538.500-	633.000-	117.645,59-		

B. Vermögenshaushalt 2026					Beträge in EUR	
Einzelplan: 7		Öffentl. Einrichtungen, wirtschaftsförderung				
Unterabschnitt: 7881		Förderung von Obst-, Wein-, und Gartenbau				
Gr	Bezeichnung/*Erläuterungen	Ansatz 2026	Ansatz 2025	Ergebnis 2024	Vermerke	FB
	E i n n a h m e n					
	kein Konto vorhanden					
	A u s g a b e n					
9880	Investitionszuschüsse an übrige Bereiche	0	-	-		0027
	Ausgaben UA 7881	0	-	-		
	Abgleich Unterabschnitt 7881					
	Einnahmen	-	-	-		
	Ausgaben	0	-	-		
	Abgleich	0	-	-		

B. Vermögenshaushalt 2026					Beträge in EUR	
Einzelplan: 7		öffentl. Einrichtungen, Wirtschaftsförderung				
Unterabschnitt: 7910		Sonstige Förderung der Wirtschaft				
Gr	Bezeichnung/*Erläuterungen	Ansatz 2026	Ansatz 2025	Ergebnis 2024	Vermerke	FB
E i n n a h m e n						
3401	Veräußerung von unbebauten Grundstücken	0	-	-		0023
3520	Erschließungsbeiträge u.ä.	0	-	-		0023
3610	Investitionszuweisungen vom Land *Breitbandförderung	0	-	-		0023
	Einnahmen UA 7910	0	-	-		
A u s g a b e n						
9500	Tiefbaumaßnahmen	0	-	-		0023
9590	Baunebenkosten: Tiefbau	0	-	-		0023
	Ausgaben UA 7910	0	-	-		
Abgleich Unterabschnitt 7910						
	Einnahmen	0	-	-		
	Ausgaben	0	-	-		
	Abgleich	0	-	-		

B. Vermögenshaushalt 2026					Beträge in EUR	
Einzelplan: 7		öffentl. Einrichtungen, wirtschaftsförderung				
Unterabschnitt: 7920		Förderung des öffentlichen Nahverkehrs				
Gr	Bezeichnung/*Erläuterungen	Ansatz 2026	Ansatz 2025	Ergebnis 2024	Vermerke	FB
<b>E i n n a h m e n</b>						
3610	Investitionszuweisungen vom Land *Zuschuss dynamische Fahrgastinformation	50.000	10.000	164.425,05		0023
	Einnahmen UA 7920	50.000	10.000	164.425,05		
<b>A u s g a b e n</b>						
9630	Betriebstechnische Anlagen *Umsetzung DFI (dynamische Fahrgastinfo), Buswartehäuschen	110.000	-	100.000,00		0030
	Ausgaben UA 7920	110.000	-	100.000,00		
<b>Abgleich Unterabschnitt 7920</b>						
	Einnahmen	50.000	10.000	164.425,05		
	Ausgaben	110.000	-	100.000,00		
	Abgleich	60.000-	10.000	64.425,05		

B. Vermögenshaushalt 2026  
 Abgleich der Abschnitte und des Einzelplanes  
 Einzelplan: 7 Öffentl. Einrichtungen, wirtschaftsförderung

Beträge in EUR

		Ansatz 2026	Ansatz 2025	Ergebnis 2024
72	Einnahmen	-	-	-
	Ausgaben	22.500	20.000	-
	Abgleich	22.500-	20.000-	-
75	Einnahmen	-	-	-
	Ausgaben	25.000	32.000	3.312,67
	Abgleich	25.000-	32.000-	3.312,67-
76	Einnahmen	-	-	-
	Ausgaben	0	260.000	11.711,96
	Abgleich	0	260.000-	11.711,96-
77	Einnahmen	0	-	28.550,00
	Ausgaben	538.500	633.000	146.195,59
	Abgleich	538.500-	633.000-	117.645,59-
78	Einnahmen	-	-	-
	Ausgaben	0	-	-
	Abgleich	0	-	-
79	Einnahmen	50.000	10.000	164.425,05
	Ausgaben	110.000	-	100.000,00
	Abgleich	60.000-	10.000	64.425,05
7	Einnahmen	50.000	10.000	192.975,05
	Ausgaben	696.000	945.000	261.220,22
	Abgleich	646.000-	935.000-	68.245,17-



B. Vermögenshaushalt  
Einzelplan 8  
Wirtschaftl. Unternehmen  
Grund- u. Sondervermögen

B. Vermögenshaushalt 2026					Beträge in EUR	
Einzelplan: 8		Wirtschaftl. Unternehmen Grund- u. Sondervermögen				
Unterabschnitt: 8150		Wasserversorgung -10- bish. gemeindl. Wasserwerk				
Gr	Bezeichnung/*Erläuterungen	Ansatz 2026	Ansatz 2025	Ergebnis 2024	Vermerke	FB
	E i n n a h m e n					
	kein Konto vorhanden					
	A u s g a b e n					
9410	Abbruchs-, Aufschließungskosten *Abbruch Wasserwerk (zusätzliche Gutachten, Rechtsstreit, neue Ausschreibung, Wechsel Planungsbüro)	0	-	-		0023
	Ausgaben UA 8150	0	-	-		
	Abgleich Unterabschnitt 8150					
	Einnahmen	-	-	-		
	Ausgaben	0	-	-		
	Abgleich	0	-	-		

B. Vermögenshaushalt 2026					Beträge in EUR	
Einzelplan: 8		Wirtschaftl. Unternehmen Grund- u. Sondervermögen				
Unterabschnitt: 8161		Fernwärmeversorgung				
Gr	Bezeichnung/*Erläuterungen	Ansatz 2026	Ansatz 2025	Ergebnis 2024	Vermerke	FB
E i n n a h m e n						
3670	Investitionszuschüsse von privaten Unternehmen (einschl. Spenden)	0	-	-		0032
	Einnahmen UA 8161	0	-	-		
A u s g a b e n						
9300	Erwerb von Beteiligungen, Kapitaleinlagen *GR v. 19.09.24	1.000.000	-	-		0032
9870	Investitionszuschüsse an private Unternehmen	0	-	-		0030
	Ausgaben UA 8161	1.000.000	-	-		
Abgleich Unterabschnitt 8161						
	Einnahmen	0	-	-		
	Ausgaben	1.000.000	-	-		
	Abgleich	1.000.000-	-	-		

B. Vermögenshaushalt 2026					Beträge in EUR	
Einzelplan: 8		Wirtschaftl.Unternehmen Grund- u.Sondervermögen				
Unterabschnitt: 8800		Bebauter Grundbesitz Raiffeisengelände				
Gr	Bezeichnung/*Erläuterungen	Ansatz 2026	Ansatz 2025	Ergebnis 2024	Vermerke	FB
E i n n a h m e n						
3610	Investitionszuweisungen vom Land *Zuschuss (KommWFP)	0	-	-		0023
	Einnahmen UA 8800	0	-	-		
A u s g a b e n						
9400	Hochbaumaßnahmen	0	-	360.446,79-	GD=1111	0030
9490	Baunebenkosten: Hochbau	0	-	769.638,85-	GD=1111	0030
9500	Tiefbaumaßnahmen	0	-	873.894,35-	GD=1111	0030
9590	Baunebenkosten: Tiefbau	0	-	214.933,97-	GD=1111	0030
	Ausgaben UA 8800	0	-	2.218.913,96-		
Abgleich Unterabschnitt 8800						
	Einnahmen	0	-	-		
	Ausgaben	0	-	2.218.913,96-		
	Abgleich	0	-	2.218.913,96		

B. Vermögenshaushalt 2026					Beträge in EUR	
Einzelplan: 8		Wirtschaftl. Unternehmen Grund- u. Sondervermögen				
Unterabschnitt: 8801		Bebauter Grundbesitz Pfr. Axenböck-Str. 2 - 4				
Gr	Bezeichnung/*Erläuterungen	Ansatz 2026	Ansatz 2025	Ergebnis 2024	Vermerke	FB
	E i n n a h m e n					
	kein Konto vorhanden					
	A u s g a b e n					
9450	Erweiterungs-,Um- u.Ausbauten *Unvorhergesehenes	0	5.000	-		0030
9490	Baunebenkosten: Hochbau *Unvorhergesehenes	0	5.000	-		0030
9500	Tiefbaumaßnahmen	0	-	-		0030
	Ausgaben UA 8801	0	10.000	-		
	Abgleich Unterabschnitt 8801					
	Einnahmen	-	-	-		
	Ausgaben	0	10.000	-		
	Abgleich	0	10.000-	-		

B. Vermögenshaushalt 2026					Beträge in EUR	
Einzelplan: 8		Wirtschaftl. Unternehmen Grund- u. Sondervermögen				
Unterabschnitt: 8802		Bebauter Grundbesitz Aschheimer Str. 5				
Gr	Bezeichnung/*Erläuterungen	Ansatz 2026	Ansatz 2025	Ergebnis 2024	Vermerke	FB
	E i n n a h m e n					
	kein Konto vorhanden					
	A u s g a b e n					
9490	Baunebenkosten: Hochbau *Machbarkeitsstudie Bebauung Aschheimer Str. 5+7	50.000	-	-	GD=1111	0030
	Ausgaben UA 8802	50.000	-	-		
	Abgleich Unterabschnitt 8802					
	Einnahmen	-	-	-		
	Ausgaben	50.000	-	-		
	Abgleich	50.000-	-	-		

B. Vermögenshaushalt 2026					Beträge in EUR	
Einzelplan: 8		Wirtschaftl. Unternehmen Grund- u. Sondervermögen				
Unterabschnitt: 8819		Unbebauter Grundbesitz				
Gr	Bezeichnung/*Erläuterungen	Ansatz 2026	Ansatz 2025	Ergebnis 2024	Vermerke	FB
	E i n n a h m e n					
	kein Konto vorhanden					
	A u s g a b e n					
9320	Erwerb von Grundstücken und baulichen Anlagen	0	-	-	GD=9320	0023
9321	Erwerb unbebauter Grundstücke *Flächen für Südumfahrung (Fl.-Nrn. 111 und 112), Kiesgrund, neuer Bauhof, Heimstettner See	0	1.300.000	1.725.618,64-	GD=9320	0023
9500	Tiefbaumaßnahmen	0	-	-		0023
9590	Baunebenkosten: Tiefbau	0	-	-		0023
	Ausgaben UA 8819	0	1.300.000	1.725.618,64-		
	Abgleich Unterabschnitt 8819					
	Einnahmen	-	-	-		
	Ausgaben	0	1.300.000	1.725.618,64-		
	Abgleich	0	1.300.000-	1.725.618,64		

B. Vermögenshaushalt 2026  
 Abgleich der Abschnitte und des Einzelplanes  
 Einzelplan: 8 Wirtschaftl.Unternehmen Grund- u.Sondervermögen

Beträge in EUR

	Ansatz 2026	Ansatz 2025	Ergebnis 2024
81 Einnahmen	0	-	-
Ausgaben	1.000.000	-	-
Abgleich	1.000.000-	-	-
88 Einnahmen	0	-	-
Ausgaben	50.000	1.310.000	3.944.532,60-
Abgleich	50.000-	1.310.000-	3.944.532,60
8 Einnahmen	0	-	-
Ausgaben	1.050.000	1.310.000	3.944.532,60-
Abgleich	1.050.000-	1.310.000-	3.944.532,60

B. Vermögenshaushalt  
Einzelplan 9  
Allgemeine Finanzwirtschaft

B. Vermögenshaushalt 2026					Beträge in EUR	
Einzelplan: 9		Allgemeine Finanzwirtschaft				
Unterabschnitt: 9100		Sonstige allgemeine Finanzwirtschaft				
Gr	Bezeichnung/*Erläuterungen	Ansatz 2026	Ansatz 2025	Ergebnis 2024	Vermerke	FB
	E i n n a h m e n					
3610	Investitionszuweisungen vom Land	0	-	-		21
	*Investitionspauschale					
	Einnahmen UA 9100	0	-	-		
	A u s g a b e n					
	kein Konto vorhanden					
	Abgleich Unterabschnitt 9100					
	Einnahmen	0	-	-		
	Ausgaben	-	-	-		
	Abgleich	0	-	-		

B. Vermögenshaushalt 2026					Beträge in EUR	
Einzelplan: 9 Allgemeine Finanzwirtschaft						
Unterabschnitt: 9101 Allgemeine Rücklage (einschließlich Zinserträge)						
Gr	Bezeichnung/*Erläuterungen	Ansatz 2026	Ansatz 2025	Ergebnis 2024	Vermerke	FB
E i n n a h m e n						
3100	Entnahme aus Rücklagen (ohne Sonderrücklagen)	18.533.200	7.870.600	-		21
	Einnahmen UA 9101	18.533.200	7.870.600	-		
A u s g a b e n						
9100	Zuführung an Rücklagen (ohne Sonderrücklagen)	0	-	7.403.871,92		21
9190	Zuführung an Sonderrücklagen	0	-	-		21
	Ausgaben UA 9101	0	-	7.403.871,92		
Abgleich Unterabschnitt 9101						
	Einnahmen	18.533.200	7.870.600	-		
	Ausgaben	0	-	7.403.871,92		
	Abgleich	18.533.200	7.870.600	7.403.871,92-		

B. Vermögenshaushalt 2026					Beträge in EUR	
Einzelplan: 9		Allgemeine Finanzwirtschaft				
Unterabschnitt: 9121		Kredite, innere Darl., Kreditbeschaff.-Kosten, Schuldendienst, Schuldendiensthilfe v. Dritten				
Gr	Bezeichnung/*Erläuterungen	Ansatz 2026	Ansatz 2025	Ergebnis 2024	Vermerke	FB
<b>E i n n a h m e n</b>						
3766	Kreditaufnahmen von sonstigen öffentlichen Sonderrechnungen *unrentierlich	0	-	-		21
3768	Kreditaufnahmen von sonstigen öffentlichen Sonderrechnungen *rentierlich (KommWFP)	0	-	-		21
Einnahmen UA 9121		0	-	-		
<b>A u s g a b e n</b>						
9737	Außerordentl. Tilgungsausgaben und Umschuldung an Zweckverbände u. dgl.	0	-	-		21
9766	Ordentliche Tilgungsausgaben an sonstige öffentliche Sonderrechnungen *Tilgung 808.500, Sondertilgung 1.295.500	2.104.000	808.500	808.424,00		21
Ausgaben UA 9121		2.104.000	808.500	808.424,00		
<b>Abgleich Unterabschnitt 9121</b>						
Einnahmen		0	-	-		
Ausgaben		2.104.000	808.500	808.424,00		
Abgleich		2.104.000-	808.500-	808.424,00-		

B. Vermögenshaushalt 2026					Beträge in EUR	
Einzelplan: 9		Allgemeine Finanzwirtschaft				
Unterabschnitt: 9161		Zuführungen zwischen Verwaltungs- und Vermögenshaushalt				
Gr	Bezeichnung/*Erläuterungen	Ansatz 2026	Ansatz 2025	Ergebnis 2024	Vermerke	FB
<b>E i n n a h m e n</b>						
3000	Zuführung vom Verwaltungshaushalt (ohne Sonderrücklagen)	0	-	1.663.005,12		21
	Einnahmen UA 9161	0	-	1.663.005,12		
<b>A u s g a b e n</b>						
9000	Zuführung zum Verwaltungshaushalt (ohne Sonderrücklagen)	1.599.300	2.286.300	-		21
	Ausgaben UA 9161	1.599.300	2.286.300	-		
Abgleich Unterabschnitt 9161						
	Einnahmen	0	-	1.663.005,12		
	Ausgaben	1.599.300	2.286.300	-		
	Abgleich	1.599.300-	2.286.300-	1.663.005,12		

B. Vermögenshaushalt 2026					Beträge in EUR	
Einzelplan: 9		Allgemeine Finanzwirtschaft				
Unterabschnitt: 9200		Abwicklung der Vorjahre				
Gr	Bezeichnung/*Erläuterungen	Ansatz 2026	Ansatz 2025	Ergebnis 2024	Vermerke	FB
E i n n a h m e n						
3920	Durchbuchung Sollfehlbetrag	0	-	-		21
3950	Abschlusstechnische Vorgänge (Ist-Überschuss des VermHH)	0	-	-		21
	<u>Einnahmen UA 9200</u>	<u>0</u>	<u>-</u>	<u>-</u>		
A u s g a b e n						
9920	Deckung Sollfehlbetrag	0	-	-		21
9950	Abschlusstechnische Vorgänge (Ist-Fehlbetrag des VermHH)	0	-	-		21
	<u>Ausgaben UA 9200</u>	<u>0</u>	<u>-</u>	<u>-</u>		
Abgleich Unterabschnitt 9200						
	Einnahmen	0	-	-		
	Ausgaben	0	-	-		
	<u>Abgleich</u>	<u>0</u>	<u>-</u>	<u>-</u>		

B. Vermögenshaushalt 2026					Beträge in EUR	
Einzelplan: 9		Allgemeine Finanzwirtschaft				
Unterabschnitt: 9699		Verrechnungstechnischer Abschnitt				
Gr	Bezeichnung/*Erläuterungen	Ansatz 2026	Ansatz 2025	Ergebnis 2024	Vermerke	FB
E i n n a h m e n						
3999	Verrechnung von Einnahmebuchg. im Vermögens-HH; die angeord. HH-stelle war nicht eröffnet	0	-	-		21
	Einnahmen UA 9699	0	-	-		
A u s g a b e n						
9999	Verrechnung von Ausgabebuchg. im Vermögens-HH; die angeord. HH-stelle war nicht eröffnet	0	-	-		21
	Ausgaben UA 9699	0	-	-		
Abgleich Unterabschnitt 9699						
	Einnahmen	0	-	-		
	Ausgaben	0	-	-		
	Abgleich	0	-	-		

B. Vermögenshaushalt 2026  
 Abgleich der Abschnitte und des Einzelplanes  
 Einzelplan: 9 Allgemeine Finanzwirtschaft

Beträge in EUR

	Ansatz 2026	Ansatz 2025	Ergebnis 2024
91 Einnahmen	18.533.200	7.870.600	1.663.005,12
Ausgaben	3.703.300	3.094.800	8.212.295,92
Abgleich	14.829.900	4.775.800	6.549.290,80-
92 Einnahmen	0	-	-
Ausgaben	0	-	-
Abgleich	0	-	-
96 Einnahmen	0	-	-
Ausgaben	0	-	-
Abgleich	0	-	-
9 Einnahmen	18.533.200	7.870.600	1.663.005,12
Ausgaben	3.703.300	3.094.800	8.212.295,92
Abgleich	14.829.900	4.775.800	6.549.290,80-

Finanzplan

Finanzplan 2026 1. Einnahmen und Ausgaben nach Arten			Beträge in EUR (Tausend)					
			2025 4	2026 5	2027 6	2028 7	2029 8	Fi. Rest 9
<u>Einnahmen des Verwaltungshaushalts</u>								
<u>Steuern, allg. Zuweisungen u. Umlagen</u>								
01	000,001	Grundsteuern A und B	1.060	1.067	1.067	1.067	1.067	-
02	003,004	Gewerbesteuer nach Ertrag u. Kapital (einschl. Lohnsummensteuer)	22.000	22.400	23.075	23.559	24.879	-
03	01	Gemeindeanteil a.d. Einkommensteuer	10.611	11.365	12.392	13.109	13.247	-
04	02,03	Andere Steuern u. steueräuhl. Einn.	17	17	17	17	17	-
05	00 - 03	Steuern zusammen	33.688	34.850	36.551	37.753	39.210	-
06	04-06,08,09	Allgemeine Zuweisungen	1.029	1.187	1.187	1.187	1.137	-
07	07	Allgemeine Umlagen	-	-	-	-	-	-
08	0	Steuern, allgemeine Zuweisungen und Umlagen zusammen (Hauptgruppe 0)	34.717	36.037	37.737	38.939	40.346	-
<u>Einnahmen aus Verwaltung u. Betrieb</u>								
09	10,11,12	Gebühren und ähnliche Entgelte, zweckgebundene Abgaben	1.013	1.144	1.142	1.142	1.142	-
10	13,14,15	Einnahmen aus Verkauf, Mieten und Pachten, sonstige Verwaltungs- und Betriebseinnahmen	1.225	1.191	1.167	1.167	1.167	-
	16,17,19	Erstattung von Verwaltungs- und Betriebsausgaben, Zuweisungen und Zuschüsse für lfd. Zwecke						
11	160,170,19	vom Bund, LAF, ERP-Sondervermögen	-	-	-	-	-	-
12	161,171	vom Land	2.596	2.644	2.627	2.627	2.627	-
13	162,163, 172,173	von Gemeinden, Gemeindeverbänden Zweckverbänden	44	53	43	43	43	-
14	164-168, 169, 174-178	von sonstigen Bereichen	1.330	1.535	1.535	1.535	1.535	-
15	1	Einnahmen aus Verwaltung und Betrieb zusammen (Hauptgruppe 1)	6.209	6.566	6.514	6.514	6.514	-
<u>Sonstige Finanzeinnahmen</u>								
16	20	Zinseinnahmen	303	263	133	133	133	-
17	23	Schuldendiensthilfen	-	-	-	-	-	-
18	21,22, 24-28	übrige Finanzeinnahmen	2.761	2.101	461	461	461	-
19	2	Sonstige Finanzeinnahmen zusammen (Hauptgruppe 2)	3.064	2.363	594	594	594	-
20	0-2	Einnahmen des Verwaltungshaushalts zusammen (Hauptgruppe 0-2)	43.990	44.966	44.846	46.048	47.455	-

Finanzplan 2026		Beträge in EUR					
1. Einnahmen und Ausgaben nach Arten		(Tausend)					
		2025	2026	2027	2028	2029	Fi. Rest
		4	5	6	7	8	9
<u>Einnahmen des Vermögenshaushalts</u>							
<u>Einnahmen des Vermögenshaushalts</u>							
21	30	-	-	770	1.275	1.881	-
22	31	7.871	18.533	8.717	2.875	86	-
23	32,33,34						
24	35	-	-	-	-	-	-
	36						
25	360	-	-	-	-	-	-
26	361	304	157	43	336	43	-
27	362,363						
28	364-368	-	4	-	-	-	-
	37						
29	370	-	-	-	-	-	-
30	371	-	-	-	-	-	-
31	372,373						
32	374-378	-	-	-	-	-	-
33	379	-	-	-	-	-	-
34	3	8.175	18.694	9.531	4.486	2.011	-
35	0-3	52.164	63.660	54.376	50.533	49.465	-

Finanzplan 2026		Beträge in EUR						
1. Einnahmen und Ausgaben nach Arten		(Tausend)						
		2025	2026	2027	2028	2029	Fi. Rest	
		4	5	6	7	8	9	
<u>Ausgaben des Verwaltungshaushalts</u>								
36	40-47	Personalausgaben (Hauptgruppe 4)	6.394	6.857	7.025	7.200	7.378	-
<u>Sächlicher Verwaltungs- und Betriebsaufwand</u>								
37	50-66,69	Sächlicher Verwaltungs- und Betriebsaufwand	6.147	6.818	6.109	6.091	6.084	-
38	670-678	Erstattung von Ausgaben des Verwaltungshaushalts	381	378	378	378	378	-
39	679	Innere Verrechnungen	1.259	1.503	1.503	1.503	1.503	-
40	68	Kalkulatorische Kosten	97	96	96	96	96	-
41	5/6	Sächl. Verwaltungs- und Betriebsaufwand zusammen (Hauptgruppe 5/6)	7.883	8.795	8.086	8.068	8.061	-
<u>Zuweisungen u. Zuschüsse</u>								
42	70	Zuschüsse für lfd. Zwecke an soziale oder ähnliche Einrichtungen	7.739	8.307	8.307	8.307	8.307	-
	71,72	Zuweisungen u. sonstige Zuschüsse für lfd. Zwecke, Schuldendiensthilfe						
43	710,720	an Bund, LAF, ERP-Sondervermögen	-	-	-	-	-	-
44	711,721	an Land	24	21	21	21	21	-
45	712,713,722,723	an Gemeinden, Gemeindeverbände Zweckverbände und dgl.	1.669	2.313	2.282	2.282	2.282	-
46	715,716	an kommunale u. sonstige öffentl. Sonderrechnungen	-	-	-	-	-	-
47	714,717,718,724,727,728	an sonstige Bereiche	231	341	231	231	231	-
48	73-78	Leistungen der Sozialhilfe u.ä.	4	4	4	4	4	-
49	7	Zuweisungen und Zuschüsse zusammen (Hauptgruppe 7)	9.667	10.985	10.845	10.845	10.845	-
<u>Sonstige Finanzausgaben</u>								
50	80	Zinsausgaben	184	173	162	152	141	-
51	81	Gewerbesteuerumlage	2.333	2.376	2.447	2.499	2.639	-
52	82,83	Allgem. Zuweisungen und Umlagen	17.518	15.745	15.500	16.000	16.500	-
53	84,85	Weitere Finanzausgaben, Deckungsreserve	10	35	10	10	10	-
54	86	Zuführung zum Vermögenshaushalt	-	-	770	1.275	1.881	-
55	8	Sonstige Finanzausgaben zusammen (Hauptgruppe 8)	20.046	18.329	18.890	19.935	21.171	-
56	4-8	Ausgaben des Verwaltungshaushalts zusammen (Hauptgruppe 4-8)	43.990	44.966	44.846	46.048	47.455	-

Finanzplan 2026		Beträge in EUR					
1. Einnahmen und Ausgaben nach Arten		(Tausend)					
		2025	2026	2027	2028	2029	Fi. Rest
		4	5	6	7	8	9
<u>Ausgaben des Vermögenshaushalts</u>							
92,98	Gewährung von Darlehen, Zuweisungen und Zuschüsse für Investitionen						
57 920,980	an Bund, LAF, ERP-Sondervermögen	-	-	-	-	-	-
58 921,981	an Land	-	-	-	-	-	-
59 922,982, 923,983	an Gemeinden, Gemeindeverbände Zweckverbände und dgl.	1.098	281	985	1.590	500	-
60 924-928, 984-988	an sonstige Bereiche	-	-	-	-	-	-
93	Vermögenserwerb						
61 930	von Beteiligungen, Kapiteinlag.	-	1.000	1.000	500	-	-
62 932	von Grundstücken	1.381	96	96	96	91	-
63 935-939	von beweglichen Sachen des Anlagevermögens	881	1.007	930	620	20	-
64 94,95,96	Baumaßnahmen	1.617	12.471	5.692	852	572	-
65 92,93,94, 95,96,98	Investitionen u. Invest.-Förderungsmaßnahmen zusammen	4.977	14.854	8.702	3.657	1.182	-
66 90	Zuführung zum Verwaltungshaushalt	2.286	1.599	-	-	-	-
67 91	Zuführungen an Rücklagen	-	-	-	-	-	-
97	Tilgung von Krediten, Rückzahlung von Inneren Darlehen						
68 970	an Bund, LAF, ERP-Sondervermögen	-	-	-	-	-	-
69 971	an Land	-	-	-	-	-	-
70 972,973	an Gemeinden, Gemeindeverbände Zweckverbände und dgl.	-	-	-	-	-	-
71 974 -	an sonstigen öffentlichen Bereich und Kreditmarkt	809	2.104	809	809	809	-
72 979	Rückzahlung von inneren Darlehen	-	-	-	-	-	-
73 992	Deckung von Fehlbeträgen	-	-	-	-	-	-
74 990,991	übrige Ausg. d. Vermögenshaushalts	-	-	-	-	-	-
75 90,91,97, 99	sonst. Ausgaben des Vermögenshaushalts zusammen	3.095	3.703	809	809	809	-
76 9	Ausgaben des Vermögenshaushalts zusammen (Hauptgruppe 9)	8.072	18.557	9.511	4.466	1.991	-
77 4-9	Summe d. Ausgaben (Hauptgruppe 4-9)	52.062	63.523	54.356	50.513	49.445	-

Finanzplan 2026 2. Investitionen und Inv.förderungsmaßnahmen nach Aufgabenbereichen - Ausgaben -			Beträge in EUR (Tausend)					
			2025 4	2026 5	2027 6	2028 7	2029 8	Fi.Rest 9
01	00 - 08	Allgemeine Verwaltung	271	180	77	77	77	-
02	10 - 16	öffentliche Sicherheit und Ordnung	312	624	960	600	-	-
		<u>Schulen</u>						
03	21	Grund- und Hauptschulen	159	465	778	1.590	500	-
04	22	Realschulen	-	-	-	-	-	-
05	23	Gymnasien, Kollegs (ohne berufliche Gymnasien)	-	-	-	-	-	-
06	24 - 26	Berufsbildende Schulen	-	-	-	-	-	-
07	27	Förderschulen	-	-	-	-	-	-
08	28	Gesamtschulen, Schulzentren	-	-	-	-	-	-
09	20, 29	übriges	982	126	212	-	-	-
10	2	Einzelplan -2- zusammen	1.141	592	990	1.590	500	-
		<u>Wissenschaft, Forschung, Kulturpflege</u>						
11	31	Wissenschaft, Forschung	-	-	-	-	-	-
12	35	Volksbildung	11	4	-	-	-	-
13	30, 32-34 36, 37	übriges	70	70	40	40	40	-
14	3	Einzelplan -3- zusammen	81	74	40	40	40	-
		<u>Soziale Sicherung</u>						
15	43, 46	Einrichtungen d. Sozialhilfe, Kriegsopferfürsorge u. Jugendhilfe	355	9.760	4.235	280	-	-
16	40-42, 44, 45, 47-49	übriges	-	-	-	-	-	-
17	4	Einzelplan -4- zusammen	355	9.760	4.235	280	-	-
		<u>Gesundheit, Sport, Erholung</u>						
18	51	Krankenhäuser	-	-	-	-	-	-
19	50, 54	Sonst. Einricht. d. Gesundheitswesens	-	-	-	-	-	-
20	55 - 57	Sport, Badeanstalten	14	92	-	-	-	-
11	58, 59	übriges	65	395	80	20	20	-
22	5	Einzelplan -5- zusammen	79	487	80	20	20	-

Finanzplan 2026							Beträge in EUR	
2. Investitionen und Inv.förderungsmaßnahmen nach Aufgabenbereichen							(Tausend)	
- Ausgaben -								
		2025	2026	2027	2028	2029	Fi.Rest	
		4	5	6	7	8	9	
		<u>Bau und Wohnungswesen, Verkehr</u>						
23	63 - 66	Straßen	480	1.426	505	525	520	-
24	60-62, 67-69	Übriges	25	-	-	-	-	-
25	6	Einzelplan -6- zusammen	505	1.426	505	525	520	-
		<u>Öffentliche Einrichtungen, Wirtschaftsförderung</u>						
26	70,71	Abwasserbeseitigung	-	-	-	-	-	-
27	72	Abfallbeseitigung	20	23	15	15	15	-
28	73 - 79	Übriges	904	639	500	10	10	-
29	7	Einzelplan -7- zusammen	924	662	515	25	25	-
		<u>wirtschaftliche Unternehmen, Allg. Grund- und Sondervermögen</u>						
30	80 - 87	Wirtschaftliche Unternehmen	-	1.000	1.000	500	-	-
31	88, 89	Allg. Grund- und Sondervermögen	1.310	50	300	-	-	-
32	8	Einzelplan -8- zusammen	1.310	1.050	1.300	500	-	-
		<u>Gesamtzusammenstellung</u>						
33	0 - 8	Invest. und Invest.förderungs- maßnahmen (siehe lfd.Nr.65 Teil 1)	4.977	14.854	8.702	3.657	1.182	-



Investitionsprogramm

Investitionsprogramm 2026 Einzelplan des Vermögenshaushaltes		Beträge in EUR					
Einzelplan: 0 Allgemeine Verwaltung							
Gr	Gruppierung/Bezeichnung	Ergebnis 2024	Ansatz 2025	Ansatz 2026	2027	FPL-werte 2028	2029
Unterabschnitt: 0241 Öffentlichkeitsarbeit -01-							
A u s g a b e n							
9359	Erwerb von sonst. beweglichen Sachen des Anlagevermögens	0	30.000	0	0	0	0
9630	Betriebstechnische Anlagen	0	2.500	2.500	0	0	0
Ausgaben UA 0241		0	32.500	2.500	0	0	0
A b g l e i c h UA							
Einnahmen		0	0	0	0	0	0
Ausgaben		0	32.500	2.500	0	0	0
Abgleich UA 0241		0	32.500-	2.500-	0	0	0
Unterabschnitt: 0601 EDV-Anlage -1-							
A u s g a b e n							
9350	Erwerb von beweglichen Sachen des Anlagevermögens	65.773	90.000	71.000	0	0	0
9352	Arbeitsgeräte und Maschinen	45.000	60.000	18.500	5.000	5.000	5.000
Ausgaben UA 0601		110.773	150.000	89.500	5.000	5.000	5.000
A b g l e i c h UA							
Einnahmen		0	0	0	0	0	0
Ausgaben		110.773	150.000	89.500	5.000	5.000	5.000
Abgleich UA 0601		110.773-	150.000-	89.500-	5.000-	5.000-	5.000-
Unterabschnitt: 0681 Verwaltungsgebäude Rathaus							
A u s g a b e n							
9330	Leibrentenzahlungen im Zusammenhang mit Grunderwerb, Tilgung von Kaufpreisschulden	70.196	70.800	70.800	70.800	70.800	70.800
9351	Zimmerausstattungen	10.041	10.000	10.000	0	0	0
9352	Arbeitsgeräte und Maschinen	4.614	3.000	3.000	0	0	0
9357	Beschaffung von Fahrzeugen	3.000	0	0	0	0	0
9359	Erwerb von sonst. beweglichen Sachen des Anlagevermögens	14.044	3.000	3.000	0	0	0
9450	Erweiterungs-,Um- u.Ausbauten	96.864	0	0	0	0	0
9630	Betriebstechnische Anlagen	150.000	1.500	1.500	1.500	1.500	1.500
Ausgaben UA 0681		348.760	88.300	88.300	72.300	72.300	72.300
A b g l e i c h UA							
Einnahmen		0	0	0	0	0	0
Ausgaben		348.760	88.300	88.300	72.300	72.300	72.300
Abgleich UA 0681		348.760-	88.300-	88.300-	72.300-	72.300-	72.300-

Investitionsprogramm 2026 Einzelplan des Vermögenshaushaltes		Beträge in EUR					
Einzelplan: 1 Öffentliche Sicherheit und Ordnung							
Gr	Gruppierung/Bezeichnung	Ergebnis 2024	Ansatz 2025	Ansatz 2026	2027	FPL-werte 2028	2029
Unterabschnitt: 1100 Öffentliche Ordnung							
9350	A u s g a b e n Erwerb von beweglichen Sachen des Anlagevermögens	11.013	2.000	2.000	0	0	0
	Ausgaben UA 1100	11.013	2.000	2.000	0	0	0
	A b g l e i c h UA						
	Einnahmen	0	0	0	0	0	0
	Ausgaben	11.013	2.000	2.000	0	0	0
	Abgleich UA 1100	11.013-	2.000-	2.000-	0	0	0
Unterabschnitt: 1141 Umweltschutz							
9880	A u s g a b e n Investitionszuschüsse an übrige Bereiche	0	0	0	0	0	0
	Ausgaben UA 1141	0	0	0	0	0	0
	A b g l e i c h UA						
	Einnahmen	0	0	0	0	0	0
	Ausgaben	0	0	0	0	0	0
	Abgleich UA 1141	0	0	0	0	0	0
Unterabschnitt: 1301 Feuerwehr							
9350	A u s g a b e n Erwerb von beweglichen Sachen des Anlagevermögens	7.500	22.000	7.500	0	0	0
9351	Zimmerausstattungen	0	0	0	0	0	0
9352	Arbeitsgeräte und Maschinen	42.402	6.500	33.500	0	0	0
9353	Erwerb von beweglichen Sachen des Anlagevermögens	37.770	6.500	0	0	0	0
9357	Beschaffung von Fahrzeugen	26.000	75.000	0	600.000	600.000	0
9359	Erwerb von sonst. beweglichen Sachen des Anlagevermögens	1.200	0	54.500	0	0	0
9450	Erweiterungs-, Um- u. Ausbauten	100.000	200.000	500.000	350.000	0	0
9490	Baunebenkosten: Hochbau	0	0	6.000	0	0	0
9500	Tiefbaumaßnahmen	5.000-	0	0	10.000	0	0
9630	Betriebstechnische Anlagen	10.000	0	10.000	0	0	0
	Ausgaben UA 1301	219.872	310.000	611.500	960.000	600.000	0
	A b g l e i c h UA						
	Einnahmen	0	0	0	0	0	0
	Ausgaben	219.872	310.000	611.500	960.000	600.000	0
	Abgleich UA 1301	219.872-	310.000-	611.500-	960.000-	600.000-	0
Unterabschnitt: 1600 Rettungsdienst First Responder							
9352	A u s g a b e n Arbeitsgeräte und Maschinen	0	0	10.000	0	0	0
9357	Beschaffung von Fahrzeugen	95.000	0	0	0	0	0

Investitionsprogramm 2026 Einzelplan des Vermögenshaushaltes		Beträge in EUR					
Einzelplan: 1 Öffentliche Sicherheit und Ordnung							
Gr	Gruppierung/Bezeichnung	Ergebnis 2024	Ansatz 2025	Ansatz 2026	2027	FPL-werte 2028	2029
9880	Investitionszuschüsse an übrige Bereiche	0	0	0	0	0	0
	Ausgaben UA 1600	95.000	0	10.000	0	0	0
	A b g l e i c h UA						
	Einnahmen	0	0	0	0	0	0
	Ausgaben	95.000	0	10.000	0	0	0
	Abgleich UA 1600	95.000-	0	10.000-	0	0	0

Investitionsprogramm 2026 Einzelplan des Vermögenshaushaltes		Beträge in EUR					
Einzelplan: 2 Schulen							
Gr	Gruppierung/Bezeichnung	Ergebnis 2024	Ansatz 2025	Ansatz 2026	2027	FPL-werte 2028	2029
Unterabschnitt: 2001 Allgemeine Schulverwaltung ZV Verwaltungs- u. Wohngebäude							
9830	A u s g a b e n Investitionszuweisungen an Zweckverbände und dgl.	112.438	361.500	0	77.700	0	0
	Ausgaben UA 2001	112.438	361.500	0	77.700	0	0
A b g l e i c h UA							
	Einnahmen	0	0	0	0	0	0
	Ausgaben	112.438	361.500	0	77.700	0	0
	Abgleich UA 2001	112.438-	361.500-	0	77.700-	0	0
Unterabschnitt: 2100 Grundschule							
9350	A u s g a b e n Erwerb von beweglichen Sachen des Anlagevermögens	0	0	0	0	0	0
9351	Zimmerausstattungen	0	20.000	21.000	0	0	0
9352	Arbeitsgeräte und Maschinen	3.000	12.500	30.000	0	0	0
9356	Schulausstattungen	13.598	10.000	15.000	0	0	0
9357	Beschaffung von Fahrzeugen	0	0	64.000	0	0	0
9359	Erwerb von sonst. beweglichen Sachen des Anlagevermögens	1.869	0	0	0	0	0
9400	Hochbaumaßnahmen	0	0	0	0	0	0
9450	Erweiterungs-,Um- u.Ausbauten	0	0	30.000	5.000	0	0
9490	Baunebenkosten: Hochbau	208.922-	0	0	0	0	0
9500	Tiefbaumaßnahmen	0	0	0	0	0	0
9590	Baunebenkosten: Tiefbau	0	0	0	0	0	0
9630	Betriebstechnische Anlagen	10.000	0	151.000	0	0	0
9820	Investitionszuweisungen an Gemeinden und Gemeindeverbände	0	0	0	0	0	0
	Ausgaben UA 2100	180.455-	42.500	311.000	5.000	0	0
A b g l e i c h UA							
	Einnahmen	0	0	0	0	0	0
	Ausgaben	180.455-	42.500	311.000	5.000	0	0
	Abgleich UA 2100	180.455	42.500-	311.000-	5.000-	0	0
Unterabschnitt: 2130 Mittelschulen							
9830	A u s g a b e n Investitionszuweisungen an Zweckverbände und dgl.	248.757	116.300	154.400	773.000	1.589.700	500.000
	Ausgaben UA 2130	248.757	116.300	154.400	773.000	1.589.700	500.000
A b g l e i c h UA							
	Einnahmen	0	0	0	0	0	0
	Ausgaben	248.757	116.300	154.400	773.000	1.589.700	500.000
	Abgleich UA 2130	248.757-	116.300-	154.400-	773.000-	1.589.700-	500.000-

Investitionsprogramm 2026 Einzelplan des Vermögenshaushaltes		Beträge in EUR					
Einzelplan: 2 Schulen							
Gr	Gruppierung/Bezeichnung	Ergebnis 2024	Ansatz 2025	Ansatz 2026	2027	FPL-werte 2028	2029
Unterabschnitt: 2200 Realschulen Standort Aschheim - Zweckverb.							
9830	A u s g a b e n Investitionszuweisungen an Zweckverbände und dgl.	0	0	0	0	0	0
	Ausgaben UA 2200	0	0	0	0	0	0
	A b g l e i c h UA						
	Einnahmen	0	0	0	0	0	0
	Ausgaben	0	0	0	0	0	0
	Abgleich UA 2200	0	0	0	0	0	0
Unterabschnitt: 2351 Staatliches Gymnasium Zweckverband weiterf. Schulen							
9830	A u s g a b e n Investitionszuweisungen an Zweckverbände und dgl.	0	0	0	0	0	0
	Ausgaben UA 2351	0	0	0	0	0	0
	A b g l e i c h UA						
	Einnahmen	0	0	0	0	0	0
	Ausgaben	0	0	0	0	0	0
	Abgleich UA 2351	0	0	0	0	0	0
Unterabschnitt: 2352 Staatliches Gymnasium Aschheim							
9830	A u s g a b e n Investitionszuweisungen an Zweckverbände und dgl.	0	0	0	0	0	0
	Ausgaben UA 2352	0	0	0	0	0	0
	A b g l e i c h UA						
	Einnahmen	0	0	0	0	0	0
	Ausgaben	0	0	0	0	0	0
	Abgleich UA 2352	0	0	0	0	0	0
Unterabschnitt: 2951 Sonstige schulische Aufgaben ZV und GS Schwimmhalle							
9830	A u s g a b e n Investitionszuweisungen an Zweckverbände und dgl.	208.824	620.500	126.100	134.300	0	0
	Ausgaben UA 2951	208.824	620.500	126.100	134.300	0	0
	A b g l e i c h UA						
	Einnahmen	0	0	0	0	0	0
	Ausgaben	208.824	620.500	126.100	134.300	0	0
	Abgleich UA 2951	208.824-	620.500-	126.100-	134.300-	0	0

Investitionsprogramm 2026 Einzelplan des Vermögenshaushaltes		Beträge in EUR					
Einzelplan: 3 Wissenschaft, Forschung Kulturpflege							
Gr	Gruppierung/Bezeichnung	Ergebnis 2024	Ansatz 2025	Ansatz 2026	2027	FPL-werte 2028	2029
Unterabschnitt: 3400 Heimat- u. sonst. Kulturpflege							
	<b>A u s g a b e n</b>						
9350	Erwerb von beweglichen Sachen des Anlagevermögens	8.037	30.000	30.000	0	0	0
9490	Baunebenkosten: Hochbau	25.000	0	0	0	0	0
9880	Investitionszuschüsse an übrige Bereiche	0	0	0	0	0	0
	<b>Ausgaben UA 3400</b>	<b>33.037</b>	<b>30.000</b>	<b>30.000</b>	<b>0</b>	<b>0</b>	<b>0</b>
	<b>A b g l e i c h UA</b>						
	Einnahmen	0	0	0	0	0	0
	Ausgaben	33.037	30.000	30.000	0	0	0
	<b>Abgleich UA 3400</b>	<b>33.037-</b>	<b>30.000-</b>	<b>30.000-</b>	<b>0</b>	<b>0</b>	<b>0</b>
Unterabschnitt: 3521 Bücherei Gemeindebücherei							
	<b>A u s g a b e n</b>						
9350	Erwerb von beweglichen Sachen des Anlagevermögens	0	0	0	0	0	0
9351	Zimmerausstattungen	0	1.000	1.000	0	0	0
9352	Arbeitsgeräte und Maschinen	0	10.000	3.000	0	0	0
	<b>Ausgaben UA 3521</b>	<b>0</b>	<b>11.000</b>	<b>4.000</b>	<b>0</b>	<b>0</b>	<b>0</b>
	<b>A b g l e i c h UA</b>						
	Einnahmen	0	0	0	0	0	0
	Ausgaben	0	11.000	4.000	0	0	0
	<b>Abgleich UA 3521</b>	<b>0</b>	<b>11.000-</b>	<b>4.000-</b>	<b>0</b>	<b>0</b>	<b>0</b>
Unterabschnitt: 3600 Naturschutz und Landschaftspflege							
	<b>A u s g a b e n</b>						
9550	Sport- und Grünflächen u.ä.	18.556	20.000	20.000	20.000	20.000	20.000
9590	Baunebenkosten: Tiefbau	0	20.000	20.000	20.000	20.000	20.000
	<b>Ausgaben UA 3600</b>	<b>18.556</b>	<b>40.000</b>	<b>40.000</b>	<b>40.000</b>	<b>40.000</b>	<b>40.000</b>
	<b>A b g l e i c h UA</b>						
	Einnahmen	0	0	0	0	0	0
	Ausgaben	18.556	40.000	40.000	40.000	40.000	40.000
	<b>Abgleich UA 3600</b>	<b>18.556-</b>	<b>40.000-</b>	<b>40.000-</b>	<b>40.000-</b>	<b>40.000-</b>	<b>40.000-</b>
Unterabschnitt: 3700 kirchliche Angelegenheiten							
	<b>A u s g a b e n</b>						
9880	Investitionszuschüsse an übrige Bereiche	0	0	0	0	0	0
	<b>Ausgaben UA 3700</b>	<b>0</b>	<b>0</b>	<b>0</b>	<b>0</b>	<b>0</b>	<b>0</b>

Investitionsprogramm 2026  
Einzelplan des Vermögenshaushaltes

Beträge in EUR

Einzelplan: 3 Wissenschaft, Forschung  
Kulturpflege

Gr	Gruppierung/Bezeichnung	Ergebnis 2024	Ansatz 2025	Ansatz 2026	2027	FPL-werte 2028	2029
	A b g l e i c h UA						
	Einnahmen	0	0	0	0	0	0
	Ausgaben	0	0	0	0	0	0
	Abgleich UA 3700	0	0	0	0	0	0

Investitionsprogramm 2026 Einzelplan des Vermögenshaushaltes		Beträge in EUR					
Einzelplan: 4 Soziale Sicherung							
Gr	Gruppierung/Bezeichnung	Ergebnis 2024	Ansatz 2025	Ansatz 2026	2027	FPL-werte 2028	2029
Unterabschnitt: 4602 Einrichtungen der Jugendarbeit							
9500	A u s g a b e n Tiefbaumaßnahmen	50.000	0	0	0	0	0
	Ausgaben UA 4602	50.000	0	0	0	0	0
	A b g l e i c h UA						
	Einnahmen	0	0	0	0	0	0
	Ausgaben	50.000	0	0	0	0	0
	Abgleich UA 4602	50.000-	0	0	0	0	0
Unterabschnitt: 4609 Einrichtungen der Jugendarbeit Kinderspielplätze							
9500	A u s g a b e n Tiefbaumaßnahmen	0	0	100.000	185.000	180.000	0
9590	Baunebenkosten: Tiefbau	0	0	0	0	0	0
9620	Betriebsanlagen: Tiefbau	0	0	0	0	0	0
	Ausgaben UA 4609	0	0	100.000	185.000	180.000	0
	A b g l e i c h UA						
	Einnahmen	0	0	0	0	0	0
	Ausgaben	0	0	100.000	185.000	180.000	0
	Abgleich UA 4609	0	0	100.000-	185.000-	180.000-	0
Unterabschnitt: 4641 Tageseinrichtung für Kinder St. Jakob							
9351	A u s g a b e n Zimmerausstattungen	6.786-	0	0	0	0	0
9359	Erwerb von sonst. beweglichen Sachen des Anlagevermögens	4.129	2.000	0	0	0	0
9400	Hochbaumaßnahmen	500.000-	0	300.000	100.000	0	0
9450	Erweiterungs-,Um- u.Ausbauten	200.000-	0	8.000.000	2.500.000	0	0
9490	Baunebenkosten: Hochbau	0	300.000	1.000.000	1.250.000	100.000	0
9620	Betriebsanlagen: Tiefbau	0	0	0	0	0	0
	Ausgaben UA 4641	702.657-	302.000	9.300.000	3.850.000	100.000	0
	A b g l e i c h UA						
	Einnahmen	0	0	0	0	0	0
	Ausgaben	702.657-	302.000	9.300.000	3.850.000	100.000	0
	Abgleich UA 4641	702.657	302.000-	9.300.000-	3.850.000-	100.000-	0
Unterabschnitt: 4642 Tageseinrichtung für Kinder Arche Noah							
9350	A u s g a b e n Erwerb von beweglichen Sachen des Anlagevermögens	0	0	0	0	0	0
9351	Zimmerausstattungen	4.227	9.600	5.400	0	0	0

Investitionsprogramm 2026		Beträge in EUR					
Einzelplan des Vermögenshaushaltes							
Einzelplan: 4 Soziale Sicherung							
Gr	Gruppierung/Bezeichnung	Ergebnis 2024	Ansatz 2025	Ansatz 2026	2027	FPL-werte 2028	2029
9359	Erwerb von sonst. beweglichen Sachen des Anlagevermögens	1.034	0	0	0	0	0
9450	Erweiterungs-,Um- u.Ausbauten	50.805-	0	0	0	0	0
9490	Baunebenkosten: Hochbau	0	0	0	0	0	0
9500	Tiefbaumaßnahmen	0	0	0	0	0	0
	Ausgaben UA 4642	45.544-	9.600	5.400	0	0	0
	A b g l e i c h UA						
	Einnahmen	0	0	0	0	0	0
	Ausgaben	45.544-	9.600	5.400	0	0	0
	Abgleich UA 4642	45.544	9.600-	5.400-	0	0	0
Unterabschnitt: 4643 Tageseinrichtung für Kinder Kinderhaus St. Jakob . Krippe							
	A u s g a b e n						
9351	Zimmerausstattungen	16.500	3.000	4.000	0	0	0
9359	Erwerb von sonst. beweglichen Sachen des Anlagevermögens	2.131-	0	0	0	0	0
9450	Erweiterungs-,Um- u.Ausbauten	0	0	0	200.000	0	0
9490	Baunebenkosten: Hochbau	0	0	100.000	0	0	0
9620	Betriebsanlagen: Tiefbau	0	0	0	0	0	0
	Ausgaben UA 4643	14.369	3.000	104.000	200.000	0	0
	A b g l e i c h UA						
	Einnahmen	0	0	0	0	0	0
	Ausgaben	14.369	3.000	104.000	200.000	0	0
	Abgleich UA 4643	14.369-	3.000-	104.000-	200.000-	0	0
Unterabschnitt: 4644 Tageseinrichtungen für Kinder Containeranlage Innere Mission							
	A u s g a b e n						
9351	Zimmerausstattungen	0	0	6.000	0	0	0
9359	Erwerb von sonst. beweglichen Sachen des Anlagevermögens	0	0	0	0	0	0
9490	Baunebenkosten: Hochbau	0	0	0	0	0	0
9500	Tiefbaumaßnahmen	0	0	0	0	0	0
9630	Betriebstechnische Anlagen	0	0	0	0	0	0
	Ausgaben UA 4644	0	0	6.000	0	0	0
	A b g l e i c h UA						
	Einnahmen	0	0	0	0	0	0
	Ausgaben	0	0	6.000	0	0	0
	Abgleich UA 4644	0	0	6.000-	0	0	0
Unterabschnitt: 4645 Tageseinrichtung für Kinder Kindergarten Bienenhaus							
	A u s g a b e n						
9351	Zimmerausstattungen	5.110	0	1.200	0	0	0
9359	Erwerb von sonst. beweglichen Sachen des Anlagevermögens	4.200	0	0	0	0	0
9450	Erweiterungs-,Um- u.Ausbauten	45.787	0	0	0	0	0

Investitionsprogramm 2026 Einzelplan des Vermögenshaushaltes		Beträge in EUR					
Einzelplan: 4 Soziale Sicherung							
Gr	Gruppierung/Bezeichnung	Ergebnis 2024	Ansatz 2025	Ansatz 2026	2027	FPL-werte 2028	2029
9630	Betriebstechnische Anlagen	0	0	0	0	0	0
	Ausgaben UA 4645	55.096	0	1.200	0	0	0
	A b g l e i c h UA						
	Einnahmen	0	0	0	0	0	0
	Ausgaben	55.096	0	1.200	0	0	0
	Abgleich UA 4645	55.096-	0	1.200-	0	0	0
Unterabschnitt: 4646 Tageseinrichtung für Kinder Kinderhaus St. Jakob, Hort							
	A u s g a b e n						
9351	Zimmerausstattungen	8.000	0	30.000	0	0	0
9359	Erwerb von sonst. beweglichen Sachen des Anlagevermögens	0	0	33.000	0	0	0
9450	Erweiterungs-,Um- u.Ausbauten	0	0	0	0	0	0
9490	Baunebenkosten: Hochbau	0	0	0	0	0	0
9620	Betriebsanlagen: Tiefbau	0	30.000	0	0	0	0
9630	Betriebstechnische Anlagen	0	0	125.000	0	0	0
	Ausgaben UA 4646	8.000	30.000	188.000	0	0	0
	A b g l e i c h UA						
	Einnahmen	0	0	0	0	0	0
	Ausgaben	8.000	30.000	188.000	0	0	0
	Abgleich UA 4646	8.000-	30.000-	188.000-	0	0	0
Unterabschnitt: 4647 Tageseinrichtung für Kinder Feldmäuse							
	A u s g a b e n						
9351	Zimmerausstattungen	2.583	0	4.100	0	0	0
9359	Erwerb von sonst. beweglichen Sachen des Anlagevermögens	2.027	0	0	0	0	0
9490	Baunebenkosten: Hochbau	0	0	0	0	0	0
9620	Betriebsanlagen: Tiefbau	0	0	51.000	0	0	0
9630	Betriebstechnische Anlagen	116.000	0	0	0	0	0
	Ausgaben UA 4647	120.610	0	55.100	0	0	0
	A b g l e i c h UA						
	Einnahmen	0	0	0	0	0	0
	Ausgaben	120.610	0	55.100	0	0	0
	Abgleich UA 4647	120.610-	0	55.100-	0	0	0
Unterabschnitt: 4648 Tageseinrichtungen für Kinder Kinderkrippe Pöttinger							
	A u s g a b e n						
9400	Hochbaumaßnahmen	3.825	0	0	0	0	0
9490	Baunebenkosten: Hochbau	41.693-	10.000	0	0	0	0
	Ausgaben UA 4648	37.869-	10.000	0	0	0	0

Investitionsprogramm 2026  
 Einzelplan des Vermögenshaushaltes

Beträge in EUR

## Einzelplan: 4 Soziale Sicherung

Gr	Gruppierung/Bezeichnung	Ergebnis 2024	Ansatz 2025	Ansatz 2026	2027	FPL-werte 2028	2029
	A b g l e i c h UA						
	Einnahmen	0	0	0	0	0	0
	Ausgaben	37.869-	10.000	0	0	0	0
	Abgleich UA 4648	37.869	10.000-	0	0	0	0
Unterabschnitt: 4649 Großtagespflege							
9880	A u s g a b e n Investitionszuschüsse an übrige Bereiche	0	0	0	0	0	0
	Ausgaben UA 4649	0	0	0	0	0	0
	A b g l e i c h UA						
	Einnahmen	0	0	0	0	0	0
	Ausgaben	0	0	0	0	0	0
	Abgleich UA 4649	0	0	0	0	0	0

Investitionsprogramm 2026 Einzelplan des Vermögenshaushaltes		Beträge in EUR					
Einzelplan: 5 Gesundheit, Sport, Erholung							
Gr	Gruppierung/Bezeichnung	Ergebnis 2024	Ansatz 2025	Ansatz 2026	2027	FPL-werte 2028	2029
Unterabschnitt: 5600 Sportanlage							
A u s g a b e n							
9359	Erwerb von sonst. beweglichen Sachen des Anlagevermögens	431-	14.000	12.000	0	0	0
9400	Hochbaumaßnahmen	6.539	0	0	0	0	0
9450	Erweiterungs-,Um- u.Ausbauten	98.375-	0	0	0	0	0
9490	Baunebenkosten: Hochbau	13.387	0	0	0	0	0
9500	Tiefbaumaßnahmen	56.561-	0	80.000	0	0	0
9590	Baunebenkosten: Tiefbau	77.088-	0	0	0	0	0
9630	Betriebstechnische Anlagen	0	0	0	0	0	0
9631	Betriebstechnische Anlagen	0	0	0	0	0	0
	Ausgaben UA 5600	212.529-	14.000	92.000	0	0	0
A b g l e i c h UA							
	Einnahmen	0	0	0	0	0	0
	Ausgaben	212.529-	14.000	92.000	0	0	0
	Abgleich UA 5600	212.529	14.000-	92.000-	0	0	0
Unterabschnitt: 5601 Sporthalle							
A u s g a b e n							
9630	Betriebstechnische Anlagen	113.000	0	0	0	0	0
	Ausgaben UA 5601	113.000	0	0	0	0	0
A b g l e i c h UA							
	Einnahmen	0	0	0	0	0	0
	Ausgaben	113.000	0	0	0	0	0
	Abgleich UA 5601	113.000-	0	0	0	0	0
Unterabschnitt: 5800 Parkanlagen und öffentliche Grünflächen							
A u s g a b e n							
9350	Erwerb von beweglichen Sachen des Anlagevermögens	1.444	15.000	15.000	10.000	0	0
9500	Tiefbaumaßnahmen	30.000	0	280.000	0	0	0
9550	Sport- und Grünflächen u.ä.	20.000	50.000	50.000	20.000	20.000	20.000
9590	Baunebenkosten: Tiefbau	0	0	50.000	50.000	0	0
9820	Investitionszuweisungen an Gemeinden und Gemeindeverbände	0	0	0	0	0	0
	Ausgaben UA 5800	51.444	65.000	395.000	80.000	20.000	20.000
A b g l e i c h UA							
	Einnahmen	0	0	0	0	0	0
	Ausgaben	51.444	65.000	395.000	80.000	20.000	20.000
	Abgleich UA 5800	51.444-	65.000-	395.000-	80.000-	20.000-	20.000-

Investitionsprogramm 2026 Einzelplan des Vermögenshaushaltes		Beträge in EUR					
Einzelplan: 6 Bau- und Wohnungswesen, Verkehr							
Gr	Gruppierung/Bezeichnung	Ergebnis 2024	Ansatz 2025	Ansatz 2026	2027	FPL-werte 2028	2029
Unterabschnitt: 6000 Bauverwaltung							
9359	A u s g a b e n Erwerb von sonst. beweglichen Sachen des Anlagevermögens	0	0	0	0	0	0
	Ausgaben UA 6000	0	0	0	0	0	0
	A b g l e i c h UA						
	Einnahmen	0	0	0	0	0	0
	Ausgaben	0	0	0	0	0	0
	Abgleich UA 6000	0	0	0	0	0	0
Unterabschnitt: 6150 Städtebauliche Sanierungs- und Entwicklungsmaßnahmen, Umbau Bahnhof							
9500	A u s g a b e n Tiefbaumaßnahmen	1.399.518-	0	0	0	0	0
9501	Tiefbaumaßnahme -a-	1.000.000-	0	0	0	0	0
9590	Baunebenkosten: Tiefbau	132.043-	0	0	0	0	0
9591	Baunebenkosten: Tiefbau	34.509-	0	0	0	0	0
	Ausgaben UA 6150	2.566.069-	0	0	0	0	0
	A b g l e i c h UA						
	Einnahmen	0	0	0	0	0	0
	Ausgaben	2.566.069-	0	0	0	0	0
	Abgleich UA 6150	2.566.069	0	0	0	0	0
Unterabschnitt: 6209 Wohnungsbauförderung Einheimischen Modell							
9321	A u s g a b e n Erwerb unbebauter Grundstücke	0	0	0	0	0	0
	Ausgaben UA 6209	0	0	0	0	0	0
	A b g l e i c h UA						
	Einnahmen	0	0	0	0	0	0
	Ausgaben	0	0	0	0	0	0
	Abgleich UA 6209	0	0	0	0	0	0
Unterabschnitt: 6300 Gemeindestraßen allgemein							
9329	A u s g a b e n Sonstiger Grunderwerb	10.000-	5.000	20.000	20.000	20.000	20.000
9350	Erwerb von beweglichen Sachen des Anlagevermögens	0	0	20.000	10.000	0	0
9500	Tiefbaumaßnahmen	437.732-	400.000	700.000	400.000	500.000	500.000
9590	Baunebenkosten: Tiefbau	44.753-	70.000	50.000	70.000	0	0
9660	Abfallbeseitigungsanlagen	1.000	0	1.000	0	0	0
9680	Sonst.Bau- und Betriebsanlagen	133.731-	0	0	0	0	0
	Ausgaben UA 6300	625.216-	475.000	791.000	500.000	520.000	520.000

Investitionsprogramm 2026 Einzelplan des Vermögenshaushaltes		Beträge in EUR					
Einzelplan: 6 Bau- und Wohnungswesen, Verkehr							
Gr	Gruppierung/Bezeichnung	Ergebnis 2024	Ansatz 2025	Ansatz 2026	2027	FPL-werte 2028	2029
A b g l e i c h UA							
	Einnahmen	0	0	0	0	0	0
	Ausgaben	625.216-	475.000	791.000	500.000	520.000	520.000
	Abgleich UA 6300	625.216	475.000-	791.000-	500.000-	520.000-	520.000-
Unterabschnitt: 6328 Gemeindestraße Theresienstraße							
9329	A u s g a b e n Sonstiger Grunderwerb	60.000-	5.000	5.000	5.000	5.000	0
	Ausgaben UA 6328	60.000-	5.000	5.000	5.000	5.000	0
A b g l e i c h UA							
	Einnahmen	0	0	0	0	0	0
	Ausgaben	60.000-	5.000	5.000	5.000	5.000	0
	Abgleich UA 6328	60.000	5.000-	5.000-	5.000-	5.000-	0
Unterabschnitt: 6331 westendstraße							
9680	A u s g a b e n Sonst.Bau- und Betriebsanlagen	60.000	0	50.000	0	0	0
	Ausgaben UA 6331	60.000	0	50.000	0	0	0
A b g l e i c h UA							
	Einnahmen	0	0	0	0	0	0
	Ausgaben	60.000	0	50.000	0	0	0
	Abgleich UA 6331	60.000-	0	50.000-	0	0	0
Unterabschnitt: 6332 Emeranstraße							
9500	A u s g a b e n Tiefbaumaßnahmen	0	0	0	0	0	0
9590	Baunebenkosten: Tiefbau	0	0	100.000	0	0	0
	Ausgaben UA 6332	0	0	100.000	0	0	0
A b g l e i c h UA							
	Einnahmen	0	0	0	0	0	0
	Ausgaben	0	0	100.000	0	0	0
	Abgleich UA 6332	0	0	100.000-	0	0	0
Unterabschnitt: 6333 Verl.Johann-Sebastian-Bach-Str							
9500	A u s g a b e n Tiefbaumaßnahmen	57.618-	0	0	0	0	0
9590	Baunebenkosten: Tiefbau	0	0	0	0	0	0
	Ausgaben UA 6333	57.618-	0	0	0	0	0

Investitionsprogramm 2026 Einzelplan des Vermögenshaushaltes		Beträge in EUR				
Einzelplan: 6 Bau- und Wohnungswesen, Verkehr						
Gr	Gruppierung/Bezeichnung	Ergebnis 2024	Ansatz 2025	Ansatz 2026	2027	FPL-werte 2028 2029
A b g l e i c h UA						
	Einnahmen	0	0	0	0	0
	Ausgaben	57.618-	0	0	0	0
	Abgleich UA 6333	57.618	0	0	0	0
Unterabschnitt: 6334 Gemeindestraßen						
A u s g a b e n						
9500	Tiefbaumaßnahmen	0	0	400.000	0	0
9590	Baunebenkosten: Tiefbau	0	0	80.000	0	0
	Ausgaben UA 6334	0	0	480.000	0	0
A b g l e i c h UA						
	Einnahmen	0	0	0	0	0
	Ausgaben	0	0	480.000	0	0
	Abgleich UA 6334	0	0	480.000-	0	0
Unterabschnitt: 6500 Kreisstraßen Verlängerung der M 1						
A u s g a b e n						
9321	Erwerb unbebauter Grundstücke	0	0	0	0	0
9500	Tiefbaumaßnahmen	0	0	0	0	0
9590	Baunebenkosten: Tiefbau	148.916-	0	0	0	0
	Ausgaben UA 6500	148.916-	0	0	0	0
A b g l e i c h UA						
	Einnahmen	0	0	0	0	0
	Ausgaben	148.916-	0	0	0	0
	Abgleich UA 6500	148.916	0	0	0	0
Unterabschnitt: 6709 Straßenbeleuchtung und Straßenreinigung						
A u s g a b e n						
9450	Erweiterungs-,Um- u.Ausbauten	166.000	0	0	0	0
	Ausgaben UA 6709	166.000	0	0	0	0
A b g l e i c h UA						
	Einnahmen	0	0	0	0	0
	Ausgaben	166.000	0	0	0	0
	Abgleich UA 6709	166.000-	0	0	0	0
Unterabschnitt: 6752 Straßenreinigung (Winterdienst)						
A u s g a b e n						
9352	Arbeitsgeräte und Maschinen	0	2.000	0	0	0
9359	Erwerb von sonst. beweglichen Sachen des Anlagevermögens	0	20.000	0	0	0

Investitionsprogramm 2026 Einzelplan des Vermögenshaushaltes		Beträge in EUR					
Einzelplan: 6 Bau- und Wohnungswesen, Verkehr							
Gr	Gruppierung/Bezeichnung	Ergebnis 2024	Ansatz 2025	Ansatz 2026	2027	FPL-werte 2028	2029
9610	Betriebsanlagen: Hochbau	0	2.000	0	0	0	0
	Ausgaben UA 6752	0	24.000	0	0	0	0
	A b g l e i c h UA						
	Einnahmen	0	0	0	0	0	0
	Ausgaben	0	24.000	0	0	0	0
	Abgleich UA 6752	0	24.000-	0	0	0	0
Unterabschnitt: 6900 Grundwassermessstellen							
9630	A u s g a b e n Betriebstechnische Anlagen	0	1.000	0	0	0	0
	Ausgaben UA 6900	0	1.000	0	0	0	0
	A b g l e i c h UA						
	Einnahmen	0	0	0	0	0	0
	Ausgaben	0	1.000	0	0	0	0
	Abgleich UA 6900	0	1.000-	0	0	0	0

Investitionsprogramm 2026 Einzelplan des Vermögenshaushaltes		Beträge in EUR					
Einzelplan: 7 Öffentl. Einrichtungen, Wirtschaftsförderung							
Gr	Gruppierung/Bezeichnung	Ergebnis 2024	Ansatz 2025	Ansatz 2026	2027	FPL-werte 2028	2029
Unterabschnitt: 7209 Abfallbeseitigung							
A u s g a b e n							
9359	Erwerb von sonst. beweglichen Sachen des Anlagevermögens	0	5.000	5.000	5.000	5.000	5.000
9630	Betriebstechnische Anlagen	0	0	2.500	0	0	0
9680	Sonst. Bau- und Betriebsanlagen	0	15.000	15.000	10.000	10.000	10.000
Ausgaben UA 7209		0	20.000	22.500	15.000	15.000	15.000
A b g l e i c h UA							
Einnahmen		0	0	0	0	0	0
Ausgaben		0	20.000	22.500	15.000	15.000	15.000
Abgleich UA 7209		0	20.000-	22.500-	15.000-	15.000-	15.000-
Unterabschnitt: 7500 Bestattungswesen							
A u s g a b e n							
9352	Arbeitsgeräte und Maschinen	0	0	0	0	0	0
9359	Erwerb von sonst. beweglichen Sachen des Anlagevermögens	3.313	7.000	0	0	0	0
9500	Tiefbaumaßnahmen	0	25.000	25.000	0	0	0
9590	Baunebenkosten: Tiefbau	0	0	0	0	0	0
Ausgaben UA 7500		3.313	32.000	25.000	0	0	0
A b g l e i c h UA							
Einnahmen		0	0	0	0	0	0
Ausgaben		3.313	32.000	25.000	0	0	0
Abgleich UA 7500		3.313-	32.000-	25.000-	0	0	0
Unterabschnitt: 7621 Gemeinschaftshaus, Mehrzweckhaus, Stadthalle Gemeindehalle							
A u s g a b e n							
9351	Zimmerausstattungen	0	0	0	0	0	0
9450	Erweiterungs-, Um- u. Ausbauten	11.712	250.000	0	0	0	0
9490	Baunebenkosten: Hochbau	0	0	0	0	0	0
9500	Tiefbaumaßnahmen	0	0	0	0	0	0
9590	Baunebenkosten: Tiefbau	0	0	0	0	0	0
9630	Betriebstechnische Anlagen	0	0	0	0	0	0
Ausgaben UA 7621		11.712	250.000	0	0	0	0
A b g l e i c h UA							
Einnahmen		0	0	0	0	0	0
Ausgaben		11.712	250.000	0	0	0	0
Abgleich UA 7621		11.712-	250.000-	0	0	0	0

Investitionsprogramm 2026 Einzelplan des Vermögenshaushaltes		Beträge in EUR					
Einzelplan: 7 Öffentl. Einrichtungen, Wirtschaftsförderung							
Gr	Gruppierung/Bezeichnung	Ergebnis 2024	Ansatz 2025	Ansatz 2026	2027	FPL-werte 2028	2029
Unterabschnitt: 7622 Gemeinschaftshaus, Mehrzweckhaus, Stadthalle Ludwig-Glöckl-Haus							
A u s g a b e n							
9351	Zimmerausstattungen	0	0	0	0	0	0
9450	Erweiterungs-,Um- u.Ausbauten	0	0	0	0	0	0
9490	Baunebenkosten: Hochbau	0	10.000	0	0	0	0
Ausgaben UA 7622		0	10.000	0	0	0	0
A b g l e i c h UA							
Einnahmen		0	0	0	0	0	0
Ausgaben		0	10.000	0	0	0	0
Abgleich UA 7622		0	10.000-	0	0	0	0
Unterabschnitt: 7623 Gemeinschaftshaus, Mehrzweckhaus, Stadthalle VHS-Gebäude, Münchner Str. 1							
A u s g a b e n							
9400	Hochbaumaßnahmen	0	0	0	0	0	0
9450	Erweiterungs-,Um- u.Ausbauten	0	0	0	0	0	0
9490	Baunebenkosten: Hochbau	0	0	0	0	0	0
9630	Betriebstechnische Anlagen	0	0	0	0	0	0
Ausgaben UA 7623		0	0	0	0	0	0
A b g l e i c h UA							
Einnahmen		0	0	0	0	0	0
Ausgaben		0	0	0	0	0	0
Abgleich UA 7623		0	0	0	0	0	0
Unterabschnitt: 7711 Bauhof							
A u s g a b e n							
9350	Erwerb von beweglichen Sachen des Anlagevermögens	0	0	0	0	0	0
9351	Zimmerausstattungen	3.399	0	5.000	0	0	0
9352	Arbeitsgeräte und Maschinen	42.425	44.500	78.000	50.000	10.000	10.000
9357	Beschaffung von Fahrzeugen	165.000	362.000	400.000	250.000	0	0
9359	Erwerb von sonst. beweglichen Sachen des Anlagevermögens	3.500	5.500	11.000	0	0	0
9450	Erweiterungs-,Um- u.Ausbauten	44.092-	0	10.000	0	0	0
9490	Baunebenkosten: Hochbau	37.249-	200.000	0	200.000	0	0
9630	Betriebstechnische Anlagen	0	0	0	0	0	0
Ausgaben UA 7711		132.982	612.000	504.000	500.000	10.000	10.000
A b g l e i c h UA							
Einnahmen		0	0	0	0	0	0
Ausgaben		132.982	612.000	504.000	500.000	10.000	10.000
Abgleich UA 7711		132.982-	612.000-	504.000-	500.000-	10.000-	10.000-

Investitionsprogramm 2026 Einzelplan des Vermögenshaushaltes		Beträge in EUR					
Einzelplan: 7 Öffentl. Einrichtungen, Wirtschaftsförderung							
Gr	Gruppierung/Bezeichnung	Ergebnis 2024	Ansatz 2025	Ansatz 2026	2027	FPL-werte 2028	2029
Unterabschnitt: 7881 Förderung von Obst-, Wein-, und Gartenbau							
9880	A u s g a b e n Investitionszuschüsse an übrige Bereiche	0	0	0	0	0	0
	Ausgaben UA 7881	0	0	0	0	0	0
	A b g l e i c h UA						
	Einnahmen	0	0	0	0	0	0
	Ausgaben	0	0	0	0	0	0
	Abgleich UA 7881	0	0	0	0	0	0
Unterabschnitt: 7910 Sonstige Förderung der Wirtschaft							
9500	A u s g a b e n Tiefbaumaßnahmen	0	0	0	0	0	0
9590	Baunebenkosten: Tiefbau	0	0	0	0	0	0
	Ausgaben UA 7910	0	0	0	0	0	0
	A b g l e i c h UA						
	Einnahmen	0	0	0	0	0	0
	Ausgaben	0	0	0	0	0	0
	Abgleich UA 7910	0	0	0	0	0	0
Unterabschnitt: 7920 Förderung des öffentlichen Nahverkehrs							
9630	A u s g a b e n Betriebstechnische Anlagen	100.000	0	110.000	0	0	0
	Ausgaben UA 7920	100.000	0	110.000	0	0	0
	A b g l e i c h UA						
	Einnahmen	0	0	0	0	0	0
	Ausgaben	100.000	0	110.000	0	0	0
	Abgleich UA 7920	100.000-	0	110.000-	0	0	0

Investitionsprogramm 2026 Einzelplan des Vermögenshaushaltes		Beträge in EUR					
Einzelplan: 8 wirtschaftl. Unternehmen Grund- u. Sondervermögen							
Gr	Gruppierung/Bezeichnung	Ergebnis 2024	Ansatz 2025	Ansatz 2026	2027	FPL-werte 2028	2029
Unterabschnitt: 8150 wasserversorgung -10- bish. gemeindl. Wasserwerk							
9410	A u s g a b e n Abbruchs-, Aufschließungskosten	0	0	0	0	0	0
	Ausgaben UA 8150	0	0	0	0	0	0
	A b g l e i c h UA						
	Einnahmen	0	0	0	0	0	0
	Ausgaben	0	0	0	0	0	0
	Abgleich UA 8150	0	0	0	0	0	0
Unterabschnitt: 8161 Fernwärmeversorgung							
9300	A u s g a b e n Erwerb von Beteiligungen, Kapitaleinlagen	0	0	1.000.000	1.000.000	500.000	0
9870	Investitionszuschüsse an private Unternehmen	0	0	0	0	0	0
	Ausgaben UA 8161	0	0	1.000.000	1.000.000	500.000	0
	A b g l e i c h UA						
	Einnahmen	0	0	0	0	0	0
	Ausgaben	0	0	1.000.000	1.000.000	500.000	0
	Abgleich UA 8161	0	0	1.000.000-	1.000.000-	500.000-	0
Unterabschnitt: 8800 Bebauter Grundbesitz Raiffeisengelände							
9400	A u s g a b e n Hochbaumaßnahmen	360.447-	0	0	0	0	0
9490	Baunebenkosten: Hochbau	769.639-	0	0	0	0	0
9500	Tiefbaumaßnahmen	873.894-	0	0	0	0	0
9590	Baunebenkosten: Tiefbau	214.934-	0	0	0	0	0
	Ausgaben UA 8800	2.218.914-	0	0	0	0	0
	A b g l e i c h UA						
	Einnahmen	0	0	0	0	0	0
	Ausgaben	2.218.914-	0	0	0	0	0
	Abgleich UA 8800	2.218.914	0	0	0	0	0
Unterabschnitt: 8801 Bebauter Grundbesitz Pfr. Axenböck-Str. 2 - 4							
9450	A u s g a b e n Erweiterungs-, Um- u. Ausbauten	0	5.000	0	0	0	0
9490	Baunebenkosten: Hochbau	0	5.000	0	0	0	0
9500	Tiefbaumaßnahmen	0	0	0	0	0	0
	Ausgaben UA 8801	0	10.000	0	0	0	0

Investitionsprogramm 2026 Einzelplan des Vermögenshaushaltes		Beträge in EUR					
Einzelplan: 8 wirtschaftl. Unternehmen Grund- u. Sondervermögen							
Gr	Gruppierung/Bezeichnung	Ergebnis 2024	Ansatz 2025	Ansatz 2026	2027	FPL-werte 2028	2029
A b g l e i c h UA							
	Einnahmen	0	0	0	0	0	0
	Ausgaben	0	10.000	0	0	0	0
	Abgleich UA 8801	0	10.000-	0	0	0	0
Unterabschnitt: 8802 Bebauter Grundbesitz Aschheimer Str. 5							
9490	A u s g a b e n Baunebenkosten: Hochbau	0	0	50.000	0	0	0
	Ausgaben UA 8802	0	0	50.000	0	0	0
A b g l e i c h UA							
	Einnahmen	0	0	0	0	0	0
	Ausgaben	0	0	50.000	0	0	0
	Abgleich UA 8802	0	0	50.000-	0	0	0
Unterabschnitt: 8819 Unbebauter Grundbesitz							
9320	A u s g a b e n Erwerb von Grundstücken und baulichen Anlagen	0	0	0	0	0	0
9321	Erwerb unbebauter Grundstücke	1.725.619-	1.300.000	0	0	0	0
9500	Tiefbaumaßnahmen	0	0	0	250.000	0	0
9590	Baunebenkosten: Tiefbau	0	0	0	50.000	0	0
	Ausgaben UA 8819	1.725.619-	1.300.000	0	300.000	0	0
A b g l e i c h UA							
	Einnahmen	0	0	0	0	0	0
	Ausgaben	1.725.619-	1.300.000	0	300.000	0	0
	Abgleich UA 8819	1.725.619	1.300.000-	0	300.000-	0	0

Investitionsprogramm 2026  
Einzelpläne des Vermögenshaushaltes

Beträge in EUR

	Ergebnis 2024	Ansatz 2025	Ansatz 2026	2027	FPL-werte 2028	2029
G e s a m t a b g l e i c h (Einzelplan 0 )						
Einnahmen	0	0	0	0	0	0
Ausgaben	459.532	270.800	180.300	77.300	77.300	77.300
Gesamtabgleich	459.532-	270.800-	180.300-	77.300-	77.300-	77.300-
G e s a m t a b g l e i c h (Einzelplan 1 )						
Einnahmen	0	0	0	0	0	0
Ausgaben	325.886	312.000	623.500	960.000	600.000	0
Gesamtabgleich	325.886-	312.000-	623.500-	960.000-	600.000-	0
G e s a m t a b g l e i c h (Einzelplan 2 )						
Einnahmen	0	0	0	0	0	0
Ausgaben	389.564	1.140.800	591.500	990.000	1.589.700	500.000
Gesamtabgleich	389.564-	1.140.800-	591.500-	990.000-	1.589.700-	500.000-
G e s a m t a b g l e i c h (Einzelplan 3 )						
Einnahmen	0	0	0	0	0	0
Ausgaben	51.593	81.000	74.000	40.000	40.000	40.000
Gesamtabgleich	51.593-	81.000-	74.000-	40.000-	40.000-	40.000-
G e s a m t a b g l e i c h (Einzelplan 4 )						
Einnahmen	0	0	0	0	0	0
Ausgaben	537.993-	354.600	9.759.700	4.235.000	280.000	0
Gesamtabgleich	537.993	354.600-	9.759.700-	4.235.000-	280.000-	0
G e s a m t a b g l e i c h (Einzelplan 5 )						
Einnahmen	0	0	0	0	0	0
Ausgaben	48.085-	79.000	487.000	80.000	20.000	20.000
Gesamtabgleich	48.085	79.000-	487.000-	80.000-	20.000-	20.000-
G e s a m t a b g l e i c h (Einzelplan 6 )						
Einnahmen	0	0	0	0	0	0
Ausgaben	3.231.820-	505.000	1.426.000	505.000	525.000	520.000
Gesamtabgleich	3.231.820	505.000-	1.426.000-	505.000-	525.000-	520.000-
G e s a m t a b g l e i c h (Einzelplan 7 )						
Einnahmen	0	0	0	0	0	0
Ausgaben	248.007	924.000	661.500	515.000	25.000	25.000
Gesamtabgleich	248.007-	924.000-	661.500-	515.000-	25.000-	25.000-
G e s a m t a b g l e i c h (Einzelplan 8 )						
Einnahmen	0	0	0	0	0	0
Ausgaben	3.944.533-	1.310.000	1.050.000	1.300.000	500.000	0
Gesamtabgleich	3.944.533	1.310.000-	1.050.000-	1.300.000-	500.000-	0



Verzeichnis der  
gegenseitigen Deckungsringe

Verzeichnis der gegenseitigen Deckungsringe 2026					Beträge in EUR	
Deckungsring: 13 Feuerwehr					Verwaltungshaushalt	
HHST	Ansatz 2026	HHST	Ansatz 2026	HHST	Ansatz 2026	
1301 .5210	2.000	1301 .5220	40.200	1301 .5290	2.600	
1301 .5500	87.000	1301 .5530	4.000	1301 .5601	28.000	
1301 .5620	20.800	1301 .6300	3.000	1301 .6321	4.100	
1301 .6325	8.300	1301 .6331	400	1301 .6500	1.000	
1301 .6510	1.200	1600 .6510	0			
Summe	202.600					
Deckungsring: 16 First Responder					Verwaltungshaushalt	
HHST	Ansatz 2026	HHST	Ansatz 2026	HHST	Ansatz 2026	
1600 .5220	2.000	1600 .5500	4.000	1600 .5601	2.000	
1600 .5620	14.200	1600 .6325	3.000			
Summe	25.200					
Deckungsring: 21 Grundschule					Verwaltungshaushalt	
HHST	Ansatz 2026	HHST	Ansatz 2026	HHST	Ansatz 2026	
2100 .5200	200	2100 .5210	7.200	2100 .5220	500	
2100 .5270	0	2100 .5700	2.000	2100 .5711	1.000	
2100 .5712	1.500	2100 .5715	1.000	2100 .5717	1.500	
2100 .5721	2.000	2100 .5741	0	2100 .5749	7.300	
2100 .5750	1.100	2100 .5770	5.000	2100 .5790	2.500	
2100 .6300	25.000	2100 .6360	5.000	2100 .6370	34.500	
2100 .6374	12.000	2100 .6385	7.800	2100 .6500	3.500	
2100 .6510	1.000	2100 .6520	2.500	2100 .6525	1.800	
Summe	125.900					
Deckungsring: 23 ZV weiterführende Schulen					Verwaltungshaushalt	
HHST	Ansatz 2026	HHST	Ansatz 2026	HHST	Ansatz 2026	
2200 .7092	16.200	2200 .7130	0	2200 .7180	6.200	
2200 .7230	218.000	2351 .7092	37.700	2351 .7130	200.800	
2351 .7180	17.400	2351 .7230	778.000	2352 .7092	9.800	
2352 .7130	0	2352 .7180	2.000	2352 .7230	585.000	
2951 .7130	27.300					
Summe	1.898.400					
Deckungsring: 35 Bücherei					Verwaltungshaushalt	
HHST	Ansatz 2026	HHST	Ansatz 2026	HHST	Ansatz 2026	
3521 .5210	200	3521 .5220	200	3521 .5291	300	
3521 .6070	17.000	3521 .6300	500	3521 .6321	600	
3521 .6324	300	3521 .6325	1.800	3521 .6500	500	
3521 .6556	2.500					
Summe	23.900					
Deckungsring: 40 Personalkosten					Verwaltungshaushalt	
HHST	Ansatz 2026	HHST	Ansatz 2026	HHST	Ansatz 2026	
0000 .4097	70.100	0000 .4107	191.500	0000 .4110	0	
0000 .4147	219.500	0000 .4210	0	0000 .4307	76.000	
0000 .4347	17.300	0000 .4447	47.600	0000 .4487	0	
0000 .4497	0	0000 .4597	36.000	0200 .4107	0	
0200 .4110	0	0200 .4147	482.000	0200 .4210	0	
0200 .4307	187.000	0200 .4347	38.500	0200 .4407	0	
0200 .4447	102.000	0200 .4597	18.300	0300 .4107	0	
0300 .4110	0	0300 .4147	449.000	0300 .4210	0	
0300 .4307	22.600	0300 .4347	35.200	0300 .4447	96.000	
0300 .4597	10.000	0521 .4098	15.000	0800 .4690	13.500	
0800 .4691	36.000	0800 .4692	20.000	0800 .4693	0	
0800 .4694	0	0842 .4591	9.000	1100 .4107	70.000	
1100 .4147	777.000	1100 .4307	19.000	1100 .4347	61.000	
1100 .4447	168.000	1100 .4597	7.600	1141 .4147	332.000	
1141 .4347	26.500	1141 .4447	70.500	1191 .4099	1.000	

Verzeichnis der gegenseitigen Deckungsringe 2026						Beträge in EUR		
1301	.4099	23.500	1301	.4146	135.000	1301	.4346	10.600
1301	.4446	29.500	1301	.4489	500	1301	.4499	0
1301	.4596	0	1301	.4690	3.000	1600	.4690	1.500
2100	.4146	64.000	2100	.4346	5.200	2100	.4446	15.500
2100	.4596	100	3521	.4147	188.000	3521	.4347	13.100
3521	.4447	37.000	3521	.4596	100	5600	.4146	0
5600	.4346	0	5600	.4446	0	5600	.4596	0
6000	.4107	0	6000	.4110	0	6000	.4147	669.000
6000	.4307	20.000	6000	.4347	53.500	6000	.4447	135.000
6000	.4597	6.100	7201	.4146	39.000	7201	.4346	3.100
7201	.4446	9.200	7500	.4446	1.000	7500	.4447	200
7711	.4146	1.300.000	7711	.4346	99.000	7711	.4446	270.000
7711	.4596	100						
Summe		6.856.500						
Deckungsring: 50 Gebäudeunterhalt						Verwaltungshaushalt		
HHST	Ansatz 2026		HHST	Ansatz 2026		HHST	Ansatz 2026	
0681	.5010	85.000	0681	.5040	4.000	0681	.5090	9.000
1301	.5010	70.000	1301	.5011	1.500	1301	.5040	9.000
1301	.5090	2.000	2100	.5010	80.000	2100	.5011	1.500
2100	.5090	31.000	4641	.5010	20.000	4641	.5011	2.000
4641	.5090	7.000	4642	.5010	60.000	4642	.5011	2.000
4642	.5090	4.000	4643	.5010	10.000	4643	.5011	0
4643	.5090	2.000	4644	.5010	20.000	4644	.5090	500
4645	.5010	50.000	4645	.5090	15.000	4646	.5010	75.000
4646	.5090	7.000	4647	.5010	60.000	4647	.5090	5.000
4648	.5010	20.000	4648	.5090	500	5600	.5010	9.000
5600	.5011	2.000	5600	.5012	5.000	5600	.5040	7.000
5600	.5090	5.000	5601	.5010	50.000	5601	.5090	6.000
6752	.5040	2.500	6900	.5090	200	7209	.5010	6.000
7209	.5040	8.500	7500	.5010	30.000	7500	.5011	0
7621	.5010	30.000	7621	.5090	2.500	7622	.5010	25.000
7622	.5090	1.000	7623	.5010	15.000	7623	.5090	500
7711	.5010	15.000	7711	.5011	100	7711	.5040	12.000
7711	.5090	3.500	7920	.5010	5.000	8800	.5010	10.000
8801	.5010	2.500	8801	.5090	7.000	8802	.5010	5.000
8802	.5040	200	8802	.5090	100			
Summe		918.600						
Deckungsring: 51 sonstiger Unterhalt						Verwaltungshaushalt		
HHST	Ansatz 2026		HHST	Ansatz 2026		HHST	Ansatz 2026	
1301	.5190	200	2100	.5100	100	2100	.5161	6.000
3400	.5144	1.000	3600	.5100	3.000	3700	.5190	1.100
5600	.5161	55.500	5800	.5165	40.000	5800	.5190	50.000
5800	.5191	10.000	6300	.5134	5.000	6300	.5180	15.000
6300	.5190	5.000						
Summe		191.900						
Deckungsring: 52 Beschaffung Rathaus						Verwaltungshaushalt		
HHST	Ansatz 2026		HHST	Ansatz 2026		HHST	Ansatz 2026	
0681	.5209	900	0681	.5210	4.000	0681	.5220	5.000
0681	.5291	2.000	7621	.5210	0	7624	.5210	1.000
Summe		12.900						
Deckungsring: 54 Bewirtschaftungskosten						Verwaltungshaushalt		
HHST	Ansatz 2026		HHST	Ansatz 2026		HHST	Ansatz 2026	
0681	.5410	600	0681	.5420	40.000	0681	.5430	50.000
0681	.5440	100.000	0681	.5450	3.000	0681	.5460	10.500
1301	.5410	2.000	1301	.5420	60.000	1301	.5430	15.000
1301	.5441	28.000	1301	.5450	3.000	1301	.5460	2.800
2100	.5410	2.700	2100	.5420	75.000	2100	.5430	95.000
2100	.5441	53.000	2100	.5450	5.000	2100	.5460	9.100
3521	.5430	12.000	3700	.5440	1.500	4319	.5400	4.500
4319	.5440	2.000	4641	.5410	1.700	4641	.5420	35.000
4641	.5430	0	4641	.5440	20.000	4641	.5450	4.000

Verzeichnis der gegenseitigen Deckungsringe 2026						Beträge in EUR		
4641	.5460	3.200	4642	.5410	800	4642	.5420	30.000
4642	.5440	20.000	4642	.5450	5.000	4642	.5460	2.500
4643	.5410	1.300	4643	.5420	10.000	4643	.5440	8.000
4643	.5450	1.300	4643	.5460	800	4644	.5410	1.700
4644	.5420	6.000	4644	.5440	15.000	4644	.5460	1.100
4645	.5410	1.700	4645	.5420	20.000	4645	.5440	26.000
4645	.5450	3.200	4645	.5460	3.900	4646	.5410	4.000
4646	.5420	14.000	4646	.5440	54.000	4646	.5450	7.000
4646	.5460	6.900	4647	.5410	2.300	4647	.5420	9.000
4647	.5440	7.000	4647	.5450	1.500	4647	.5460	2.400
4648	.5410	300	4648	.5420	15.000	4648	.5440	15.000
4648	.5450	1.500	4648	.5460	1.600	5600	.5410	4.500
5600	.5420	19.000	5600	.5430	12.000	5600	.5450	4.000
5600	.5460	2.400	5601	.5410	1.700	5601	.5420	17.000
5601	.5430	56.000	5601	.5440	20.000	5601	.5450	2.000
5601	.5460	9.900	5800	.5490	0	6150	.5400	1.000
7201	.5460	400	7500	.5430	8.000	7500	.5460	2.200
7500	.5490	1.500	7621	.5410	2.300	7621	.5420	42.000
7621	.5430	40.000	7621	.5440	62.000	7621	.5450	5.000
7621	.5460	3.700	7622	.5410	300	7622	.5420	10.000
7622	.5430	15.000	7622	.5441	9.000	7622	.5450	1.500
7622	.5460	400	7623	.5410	1.800	7623	.5420	13.500
7623	.5430	19.000	7623	.5440	28.000	7623	.5450	4.000
7623	.5460	4.200	7624	.5430	5.000	7711	.5410	2.500
7711	.5420	34.000	7711	.5430	5.000	7711	.5450	2.000
7711	.5460	1.200	7920	.5430	1.500	8800	.5410	13.300
8800	.5420	5.000	8800	.5430	4.000	8800	.5441	5.000
8800	.5450	1.000	8800	.5460	24.400	8801	.5410	2.900
8801	.5420	11.400	8801	.5441	1.700	8801	.5450	5.400
8801	.5460	2.100	8802	.5410	1.200	8802	.5420	10.000
8802	.5441	2.000	8802	.5450	2.000	8802	.5460	1.300
8819	.5400	1.500						
Summe		1.507.100						
Deckungsring: 55 Fahrzeugunterhalt						Verwaltungshaushalt		
HHST	Ansatz 2026		HHST	Ansatz 2026		HHST	Ansatz 2026	
0681	.5500	5.500	0681	.5501	4.000	2100	.5500	3.500
6752	.5500	6.000	7711	.5500	130.000			
Summe		149.000						
Deckungsring: 63 Dienstleistungen durch Dritte						Verwaltungshaushalt		
HHST	Ansatz 2026		HHST	Ansatz 2026		HHST	Ansatz 2026	
0200	.6369	14.000	0241	.6322	12.500	0331	.6374	0
0501	.6322	1.500	0521	.6322	11.000	0601	.6322	200.000
0601	.6369	12.000	0601	.6370	44.000	0601	.6374	32.000
0681	.6300	15.000	0681	.6374	18.000	1100	.6322	0
1301	.6370	5.000	1301	.6374	10.000	3521	.6370	7.000
3521	.6374	7.000	6000	.6322	25.000	6752	.6374	2.000
7500	.6374	4.000	7711	.6370	5.000	7711	.6374	20.500
Summe		445.500						
Deckungsring: 64 Versicherungen						Verwaltungshaushalt		
HHST	Ansatz 2026		HHST	Ansatz 2026		HHST	Ansatz 2026	
0200	.6430	34.000	0200	.6440	24.000	0200	.6450	37.000
0681	.6400	500	1141	.6430	2.600	1301	.6400	3.100
1301	.6450	400	2100	.6440	1.500	2921	.6450	44.500
3521	.6400	700	4641	.6430	200	4641	.6440	400
4642	.6430	100	4642	.6440	300	4643	.6430	100
4644	.6440	100	4645	.6440	300	4646	.6440	200
5600	.6440	300	5601	.6440	400	7201	.6440	200
7500	.6440	200	7621	.6440	200	7622	.6440	100
7623	.6430	100	7623	.6440	300	7711	.6440	2.200
8801	.6430	500	8801	.6440	200	8802	.6430	100
Summe		154.800						

Verzeichnis der gegenseitigen Deckungsringe 2026						Beträge in EUR	
Deckungsring: 65 Bücher, Zeitschriften, Bürobed						Verwaltungshaushalt	
HHST		Ansatz 2026	HHST	Ansatz 2026	HHST	Ansatz 2026	
0681	.6500	15.000	0681	.6510		27.000	
Summe		42.000					
Deckungsring: 67 Telefon- und Postgebühren						Verwaltungshaushalt	
HHST		Ansatz 2026	HHST	Ansatz 2026	HHST	Ansatz 2026	
0521	.6525	7.000	0601	.6521	0681	.6520	
0681	.6521	7.000	0681	.6525	1301	.6520	
1301	.6525	100	1600	.6520	3521	.6520	
3521	.6525	100	4641	.6520	4642	.6520	
4643	.6520	600	4645	.6520	4646	.6520	
4647	.6520	800	5601	.6520	7500	.6520	
7622	.6521	0	7622	.6525	7623	.6520	
7624	.6521	200	7711	.6521	7711	.6525	
8100	.6520	0	8800	.6521	8801	.6520	
Summe		66.400					
Deckungsring: 72 Abfallwirtschaft						Verwaltungshaushalt	
HHST		Ansatz 2026	HHST	Ansatz 2026	HHST	Ansatz 2026	
7201	.6361	285.000	7209	.6360	7209	.6361	
7209	.6374	5.000	7219	.6361	7219	.6760	
Summe		857.500					
Deckungsring: 75 Friedhof						Verwaltungshaushalt	
HHST		Ansatz 2026	HHST	Ansatz 2026	HHST	Ansatz 2026	
7500	.5166	10.000	7500	.5220	7500	.5290	
7500	.6365	55.000	7500	.6369		500	
Summe		75.500					
Deckungsring: 77 Bauhof						Verwaltungshaushalt	
HHST		Ansatz 2026	HHST	Ansatz 2026	HHST	Ansatz 2026	
2100	.5209	1.500	7711	.5210	7711	.5220	
7711	.5291	3.000	7711	.5601	7711	.6325	
7711	.6329	3.000	7711	.6331	7711	.6342	
Summe		87.700					
Deckungsring: 123 Schulverbände Verbandsumlagen						Vermögenshaushalt	
HHST		Ansatz 2026	HHST	Ansatz 2026	HHST	Ansatz 2026	
2130	.9830	154.400	2200	.9830	2351	.9830	
2352	.9830	0				0	
Summe		154.400					
Deckungsring: 241 Öffentlichkeitsarbeit						Verwaltungshaushalt	
HHST		Ansatz 2026	HHST	Ansatz 2026	HHST	Ansatz 2026	
0241	.5293	3.000	0241	.6321	0241	.6360	
0241	.6369	0				15.000	
Summe		70.000					
Deckungsring: 521 Wahlen						Verwaltungshaushalt	
HHST		Ansatz 2026	HHST	Ansatz 2026	HHST	Ansatz 2026	

Verzeichnis der gegenseitigen Deckungsringe 2026						Beträge in EUR		
0521	.5203	500	0521	.6500	8.000	0521	.6510	300
Summe		8.800						
Deckungsring: 631 Städtepartnerschaft						Verwaltungshaushalt		
HHST		Ansatz 2026	HHST		Ansatz 2026	HHST		Ansatz 2026
0000	.6314	62.000	3001	.7090	0	3001	.7099	0
Summe		62.000						
Deckungsring: 634 Bewirtschaftungskosten für Betriebszwecke						Verwaltungshaushalt		
HHST		Ansatz 2026	HHST		Ansatz 2026	HHST		Ansatz 2026
0241	.6342	0	4609	.6341	1.300	4609	.6342	2.000
5600	.6341	2.000	5600	.6342	40.000	5800	.6341	2.500
5800	.6342	8.000	6300	.6342	1.500	7500	.6342	10.000
7920	.6360	35.000						
Summe		102.300						
Deckungsring: 675 Straßenreinigung, Winterdienst						Verwaltungshaushalt		
HHST		Ansatz 2026	HHST		Ansatz 2026	HHST		Ansatz 2026
6751	.6362	100.000	6752	.5135	25.000	6752	.5290	10.000
Summe		135.000						
Deckungsring: 681 bew. Vermögen Rathaus						Vermögenshaushalt		
HHST		Ansatz 2026	HHST		Ansatz 2026	HHST		Ansatz 2026
0681	.9351	10.000	0681	.9352	3.000	0681	.9359	3.000
Summe		16.000						
Deckungsring: 1013 Deckungsring 1013						Vermögenshaushalt		
HHST		Ansatz 2026	HHST		Ansatz 2026	HHST		Ansatz 2026
1301	.9351	0	1301	.9352	33.500	1301	.9353	0
1301	.9357	0	1301	.9359	54.500	1301	.9630	10.000
2100	.9359	0	7500	.9359	0			
Summe		98.000						
Deckungsring: 1014 Erweiterung Feuerwehr						Vermögenshaushalt		
HHST		Ansatz 2026	HHST		Ansatz 2026	HHST		Ansatz 2026
1301	.9490	6.000	1301	.9500	0			
Summe		6.000						
Deckungsring: 1047 Feldmäuse bewegl. Sachen						Vermögenshaushalt		
HHST		Ansatz 2026	HHST		Ansatz 2026	HHST		Ansatz 2026
4647	.9351	4.100	4647	.9359	0			
Summe		4.100						
Deckungsring: 1080 Erschließung BbPl 98 b						Vermögenshaushalt		
HHST		Ansatz 2026	HHST		Ansatz 2026	HHST		Ansatz 2026
6333	.9500	0	6333	.9590	0	6334	.9500	400.000
6334	.9590	80.000						
Summe		480.000						

Verzeichnis der gegenseitigen Deckungsringe 2026						Beträge in EUR	
Deckungsring: 1082 Deckungsring 1082						Vermögenshaushalt	
HHST		Ansatz 2026	HHST	Ansatz 2026	HHST	Ansatz 2026	
7711	.9351	5.000	7711	.9352	7711	.9357	
7711	.9359	11.000	7711	.9630		400.000	
Summe		494.000					
Deckungsring: 1083 Bauhof Baumaßnahme						Vermögenshaushalt	
HHST		Ansatz 2026	HHST	Ansatz 2026	HHST	Ansatz 2026	
7711	.9450	10.000	7711	.9490			
Summe		10.000					
Deckungsring: 1087 Deckungsring 1087						Vermögenshaushalt	
HHST		Ansatz 2026	HHST	Ansatz 2026	HHST	Ansatz 2026	
4646	.9351	30.000	4646	.9359			
Summe		63.000					
Deckungsring: 1088 Deckungsring 1088						Vermögenshaushalt	
HHST		Ansatz 2026	HHST	Ansatz 2026	HHST	Ansatz 2026	
4643	.9351	4.000	4643	.9359			
Summe		4.000					
Deckungsring: 1089 Deckungsring 1089						Vermögenshaushalt	
HHST		Ansatz 2026	HHST	Ansatz 2026	HHST	Ansatz 2026	
4642	.9350	0	4642	.9351	4642	.9359	
4642	.9450	0	4642	.9490	4642	.9500	
Summe		5.400					
Deckungsring: 1090 Deckungsring 1090						Vermögenshaushalt	
HHST		Ansatz 2026	HHST	Ansatz 2026	HHST	Ansatz 2026	
3521	.9351	1.000	3521	.9352			
Summe		4.000					
Deckungsring: 1091 Deckungsring 1091						Vermögenshaushalt	
HHST		Ansatz 2026	HHST	Ansatz 2026	HHST	Ansatz 2026	
2100	.9340	12.000	2100	.9350	2100	.9351	
2100	.9352	30.000	2100	.9356	2100	.9357	
Summe		142.000					
Deckungsring: 1092 Deckungsring 1092						Vermögenshaushalt	
HHST		Ansatz 2026	HHST	Ansatz 2026	HHST	Ansatz 2026	
6150	.9500	0	6150	.9501	6150	.9590	
6150	.9591	0					
Summe		0					
Deckungsring: 1093 Deckungsring 1093						Vermögenshaushalt	
HHST		Ansatz 2026	HHST	Ansatz 2026	HHST	Ansatz 2026	
4641	.9351	0	4641	.9359			
Summe		0					

Verzeichnis der gegenseitigen Deckungsringe 2026					Beträge in EUR	
Deckungsring: 1095 Containeranlage					Vermögenshaushalt	
HHST		Ansatz 2026	HHST	Ansatz 2026	HHST	Ansatz 2026
4644	.9351	6.000	4644	.9359	4644	.9490
4644	.9500	0	4644	.9630		0
<hr/>						
Summe		6.000				
Deckungsring: 1100 EDV VermögensHH					Vermögenshaushalt	
HHST		Ansatz 2026	HHST	Ansatz 2026	HHST	Ansatz 2026
0241	.9340	37.000	0241	.9630	0601	.9340
0601	.9350	71.000	0601	.9352	1100	.9350
1301	.9340	2.500	1301	.9350	3521	.9340
3521	.9350	0	6000	.9340	6000	.9359
7711	.9340	34.500	7711	.9350		0
<hr/>						
Summe		220.000				
Deckungsring: 1101 Naturschutz					Vermögenshaushalt	
HHST		Ansatz 2026	HHST	Ansatz 2026	HHST	Ansatz 2026
3600	.9550	20.000	3600	.9590	5800	.9340
5800	.9350	15.000	5800	.9500	5800	.9550
5800	.9590	50.000				7.000
<hr/>						50.000
Summe		442.000				
Deckungsring: 1111 Bebauung Raiffeisengelände					Vermögenshaushalt	
HHST		Ansatz 2026	HHST	Ansatz 2026	HHST	Ansatz 2026
8800	.9400	0	8800	.9490	8800	.9500
8800	.9590	0	8802	.9490		0
<hr/>						
Summe		50.000				
Deckungsring: 1112 Winterdienst VM					Vermögenshaushalt	
HHST		Ansatz 2026	HHST	Ansatz 2026	HHST	Ansatz 2026
6752	.9352	0	6752	.9359	6752	.9610
<hr/>						0
Summe		0				
Deckungsring: 1113 Sanierung Straßen					Vermögenshaushalt	
HHST		Ansatz 2026	HHST	Ansatz 2026	HHST	Ansatz 2026
6300	.9500	700.000	6300	.9590		
<hr/>						
Summe		750.000				
Deckungsring: 1121 Grundschule					Vermögenshaushalt	
HHST		Ansatz 2026	HHST	Ansatz 2026	HHST	Ansatz 2026
2100	.9400	0	2100	.9450	2100	.9490
<hr/>						30.000
Summe		30.000				
Deckungsring: 4602 Jugendzuschuss					Verwaltungshaushalt	
HHST		Ansatz 2026	HHST	Ansatz 2026	HHST	Ansatz 2026
4602	.7093	20.000	4602	.7099	5500	.7093
<hr/>						65.000
Summe		94.000				

Verzeichnis der gegenseitigen Deckungsringe 2026						Beträge in EUR	
Deckungsring: 4609 Spielplätze						Vermögenshaushalt	
HHST		Ansatz 2026	HHST	Ansatz 2026	HHST	Ansatz 2026	
4602	.9500	0	4609	.9500	4609	.9590	
4609	.9620	0		100.000		0	
Summe		100.000					
Deckungsring: 4640 Deckungsring 4640						Verwaltungshaushalt	
HHST		Ansatz 2026	HHST	Ansatz 2026	HHST	Ansatz 2026	
4640	.7120	230.000	4640	.7170	4649	.7170	
Summe		289.000		0		59.000	
Deckungsring: 4641 Kinderbetreuung Caritas						Verwaltungshaushalt	
HHST		Ansatz 2026	HHST	Ansatz 2026	HHST	Ansatz 2026	
4641	.7008	900.000	4641	.7064	4643	.7008	
4643	.7064	270.000	4646	.7008	4646	.7064	
4646	.7065	150.000		520.000		480.000	
Summe		3.540.000		810.000		410.000	
Deckungsring: 4642 Kinderbetreuung Arche Noah						Verwaltungshaushalt	
HHST		Ansatz 2026	HHST	Ansatz 2026	HHST	Ansatz 2026	
4642	.7008	850.000	4642	.7064			
Summe		1.435.000		585.000			
Deckungsring: 4644 Kinderbetreuung Innere Mission						Verwaltungshaushalt	
HHST		Ansatz 2026	HHST	Ansatz 2026	HHST	Ansatz 2026	
4644	.7008	300.000	4644	.7064	4645	.7008	
4645	.7064	500.000		320.000		800.000	
Summe		1.920.000					
Deckungsring: 4647 Kinderbetreuung AWO						Verwaltungshaushalt	
HHST		Ansatz 2026	HHST	Ansatz 2026	HHST	Ansatz 2026	
4647	.7008	500.000	4647	.7064			
Summe		1.000.000		500.000			
Deckungsring: 5163 Unterhalt Spielplätze						Verwaltungshaushalt	
HHST		Ansatz 2026	HHST	Ansatz 2026	HHST	Ansatz 2026	
4609	.5163	18.000	4641	.5163	4642	.5163	
4644	.5163	500	4645	.5163	4646	.5163	
4647	.5163	500	4648	.5163		500	
Summe		28.000		5.000		1.500	
Deckungsring: 5320 Mieten, Pachten						Verwaltungshaushalt	
HHST		Ansatz 2026	HHST	Ansatz 2026	HHST	Ansatz 2026	
0681	.5320	1.500	1100	.5320	1301	.5320	
5601	.5320	2.500	6752	.5320	7201	.5320	
7209	.5320	2.500	7711	.5320			
Summe		68.000		0		1.500	
				1.500		2.000	
				56.500			

Verzeichnis der gegenseitigen Deckungsringe 2026					Beträge in EUR	
Deckungsring: 5600 Sporthalle					Vermögenshaushalt	
HHST		Ansatz 2026	HHST	Ansatz 2026	HHST	Ansatz 2026
5600	.9400	0	5600	.9450	5600	.9490
5600	.9500	80.000	5600	.9590	5600	.9630
5600	.9631	0				0
Summe		80.000				
Deckungsring: 5601 Dienst- und Schutzkleidung					Verwaltungshaushalt	
HHST		Ansatz 2026	HHST	Ansatz 2026	HHST	Ansatz 2026
0681	.5601	500	1191	.5601	2100	.5601
6000	.5601	500	7201	.5601		500
Summe		2.200				
Deckungsring: 6310 Gemeinschaftspflege					Verwaltungshaushalt	
HHST		Ansatz 2026	HHST	Ansatz 2026	HHST	Ansatz 2026
0000	.6310	52.000	4300	.6310	4300	.6360
4602	.6310	23.500	5500	.6310		1.000
Summe		132.500				
Deckungsring: 6325 Verbrauchsmaterial					Verwaltungshaushalt	
HHST		Ansatz 2026	HHST	Ansatz 2026	HHST	Ansatz 2026
0681	.6325	3.000	1191	.6325	2100	.6325
5600	.6325	2.000	5601	.6325	7201	.6325
7500	.6325	500	7621	.6325	7622	.6325
7623	.6325	0	7624	.6325	8800	.6325
Summe		21.400				
Deckungsring: 6369 Verwaltergebühren					Verwaltungshaushalt	
HHST		Ansatz 2026	HHST	Ansatz 2026	HHST	Ansatz 2026
1301	.6369	4.200	2100	.6369	4641	.6369
4642	.6369	1.200	4643	.6369	4648	.6369
5600	.6369	2.500	7711	.6369	8800	.6369
8801	.6369	20.000	8802	.6369		41.000
Summe		80.100				
Deckungsring: 6550 Sachverständigen- und Gerichtskosten					Verwaltungshaushalt	
HHST		Ansatz 2026	HHST	Ansatz 2026	HHST	Ansatz 2026
0000	.6551	0	0200	.6551	0300	.6550
0300	.6551	25.000	0331	.6550	0681	.6551
1100	.6550	23.000	1141	.6550	1301	.6550
1301	.6551	1.500	2100	.6551	4609	.6551
4641	.6551	2.000	4642	.6551	4643	.6550
4644	.6551	1.000	4645	.6551	4646	.6551
4647	.6551	1.000	4648	.6551	5600	.6550
5601	.6551	5.000	5800	.6551	6000	.6550
6000	.6551	6.000	6300	.6550	7209	.6550
7500	.6550	1.500	7621	.6550	7622	.6551
7623	.6551	1.000	7711	.6550	8100	.6551
8102	.6551	4.000	8801	.6550	8802	.6550
Summe		219.500				
Deckungsring: 6580 Geschäftsausgaben					Verwaltungshaushalt	
HHST		Ansatz 2026	HHST	Ansatz 2026	HHST	Ansatz 2026
0000	.6580	20.000	0241	.6589	0331	.6580
0331	.6581	2.000	0331	.6585	0341	.6580
						100
						0

Verzeichnis der gegenseitigen Deckungsringe 2026						Beträge in EUR		
2921	.6580	4.000	3200	.6580	0	7500	.6580	2.000
Summe		28.200						
Deckungsring: 6610 Mitgliedsbeiträge						Verwaltungshaushalt		
HHST		Ansatz 2026	HHST		Ansatz 2026	HHST		Ansatz 2026
0200	.6610	8.000	0300	.6610	3.900	0501	.6610	100
1100	.6610	300	1141	.6610	2.500	1301	.6610	100
2100	.6610	0	3521	.6610	500	5900	.6610	2.100
6100	.6610	13.500						
Summe		31.000						
Deckungsring: 6709 Straßenbeleuchtung						Verwaltungshaushalt		
HHST		Ansatz 2026	HHST		Ansatz 2026	HHST		Ansatz 2026
6709	.5133	30.000	6709	.6325	0	6709	.6342	100.000
Summe		130.000						
Deckungsring: 7622 KiHaus St.Jakob						Vermögenshaushalt		
HHST		Ansatz 2026	HHST		Ansatz 2026	HHST		Ansatz 2026
7622	.9450	0	7622	.9490	0			
Summe		0						
Deckungsring: 9320 Erwerb Grundstücke						Vermögenshaushalt		
HHST		Ansatz 2026	HHST		Ansatz 2026	HHST		Ansatz 2026
8819	.9320	0	8819	.9321	0			
Summe		0						
Deckungsring: 9450 Umbau Liegenschaften						Vermögenshaushalt		
HHST		Ansatz 2026	HHST		Ansatz 2026	HHST		Ansatz 2026
0681	.9450	0	1301	.9450	500.000	4641	.9400	300.000
4641	.9450	8.000.000	4641	.9490	1.000.000	4643	.9450	0
4643	.9490	100.000	4648	.9400	0	4648	.9490	0
Summe		9.900.000						
Deckungsring: 9630 PV						Vermögenshaushalt		
HHST		Ansatz 2026	HHST		Ansatz 2026	HHST		Ansatz 2026
0681	.9630	1.500	2100	.9630	151.000	4646	.9630	125.000
4647	.9630	0	5601	.9630	0			
Summe		277.500						
Deckungsring: 9680 wertstoffsammelstellen						Vermögenshaushalt		
HHST		Ansatz 2026	HHST		Ansatz 2026	HHST		Ansatz 2026
6300	.9660	1.000	6331	.9680	50.000	7209	.9680	15.000
Summe		66.000						



Verpflichtungsermächtigungen (gesamt)

Übersicht über die aus Verpflichtungsermächtigungen voraussichtlich fällig werdenden Ausgaben 2026							Beträge in EUR (Tausend)	
Verpflichtungsermächtigung im Haushaltsplan des Jahres	2027	2028	Voraussichtlich fällige Ausgaben			2032	Folgejahre	
1	2	3	2029	2030	2031	7	8	
2026	0	0	0	0	0	0	0	
Summe	0	0	0	0	0	0	0	
Nachrichtlich: im Finanzplan vorgesehene Kreditaufnahmen	0	0	0	0	0	0	0	

Verpflichtungsermächtigungen (einzel)

Einzelübersicht Verpflichtungsermächtigungen 2026						Beträge in EUR	
Jahr Haushalts- stelle	2027	2028	Voraussichtlich 2029	fällige Ausgaben 2030	2031	2032	Folgejahre
Summe gesamt	-	-	-	-	-	-	-

Zusammenstellung der  
inneren Verrechnungen

Innere Verrechnungen 2026		Beträge in EUR							
	Unter- gruppe	Unter- abschnitt	Ansatz 2026	Unter- abschnitt	Ansatz 2026	Unter- abschnitt	Ansatz 2026	Unter- abschnitt	Ansatz 2026
Einnahmen	1690	0681	145.000	7711	1.358.000				
	Summe Einnahmen:		1.503.000						
Ausgaben	6790	0000	30.000	0241	1.000	0521	10.000	0681	100.000
		1141	1.000	1301	10.000	2100	70.000	3310	500
		3321	2.000	3400	8.000	3490	16.000	3501	1.000
		3521	3.000	3700	2.000	4300	7.000	4601	3.000
		4609	35.000	4641	30.000	4642	30.000	4643	8.000
		4644	12.000	4645	30.000	4646	10.000	4647	12.000
		4648	0	5500	2.000	5600	130.000	5601	25.000
		5800	270.000	6300	55.000	6709	3.000	6751	90.000
		6752	75.000	7201	285.000	7500	100.000	7621	4.000
		7622	8.000	7623	4.000	7624	0	7881	500
		7910	1.000	8800	10.000	8801	2.000	8802	2.000
		8819	5.000						
	6791	7500	0						
	Summe Ausgaben:		1.503.000						
	Summe Einnahmen:		1.503.000						
	Summe Ausgaben:		1.503.000						
	Differenz:		0						

## Inhaltsverzeichnis

Beurteilung dauernde Leistungsfähigkeit	3
Zusammenfassung Einnahmen/Ausgaben/VE	5
Zus.fass. Einnahmen/Ausgaben/VE nach UAB	7
Haushaltsquerschnitt	17
Gruppierungsübersicht	25
Einzelplan	39
Finanzplan	287
Investitionsprogramm Liste	295
Deckungsringe gegenseitig	319
Verpflichtungsermächtigungen (gesamt)	331
Verpflichtungsermächtigungen (einzel)	333
Innere Verrechnungen	335

# Übersicht

## über den voraussichtlichen Stand der Rücklagen (§ 2 Abs. 2 Nr. 3 Komm-HV-K)

Art	Stand zu Beginn	voraussichtlicher	im Haushaltsjahr vorgesehene	
	des Vorjahres		Stand zu Beginn	Zuführungen
	in Euro	des Haushaltsjahres	in Euro	in Euro
1	2	3	4	5
<b>1. Allgemeine Rücklage</b> (§ 20 Abs. 2 und 3 KommHV-K) darin enthalten:	35.283.355	30.683.355	0	18.533.200
1.1 Betriebsmittel der Kasse (Berechnung des Mindestbetrages der Allgemeinen Rücklage nach § 20 Abs. 2 KommHV-K siehe unten unter "Nachrichtlich")				
1.2 Mittel zur Tilgung von Krediten, die mit dem Gesamtbetrag fällig werden (§ 20 Abs. 3 Nr. 1 KommHV-K)				
1.3 Mittel für eine etwaige Inanspruchnahme aus Bürgschaften usw. (§ 20 Abs. 3 Nr. 2 KommHV-K)				
1.4 Mittel zur Deckung des Ausgabenbedarfs im Vermögenshaushalt künftiger Jahre und nach dem Investitionsprogramm (§ 20 Abs. 3 Satz 1 und Nr. 3 KommHV-K)				
1.5				
1.6				
1.7				
1.8				
<b>1.9 Summe 1:</b>	<b>35.283.355</b>	<b>30.683.355</b>	<b>0</b>	<b>18.533.200</b>
<b>2. Sonderrücklagen</b> (§ 20 Abs. 4 KommHV-K)	<b>0</b>	<b>0</b>	<b>0</b>	<b>0</b>
2.1				
2.2				
2.3 Nichtrechtsfähige Stiftungen, die von der Gemeinde verwaltet werden				
2.31 Stiftung:				
2.32 Stiftung:				
<b>2.4 Summe 2:</b>	<b>0</b>	<b>0</b>	<b>0</b>	<b>0</b>

Nachrichtlich <sup>1)</sup>

Berechnung des Mindestbetrages der allgemeinen Rücklage (§ 20 Abs. 2 KommHV-K)

Ausgaben des Verwaltungshaushalts der letzten drei Haushaltsjahre nach den Haushaltsansätzen

HJ 2023	35.289.200	Durchschnitt der letzten	
HJ 2024	42.483.600	drei Haushaltsjahre	40.587.433
HJ 2025	43.989.500	hiervon eins vom Hundert (1%)	405.874
Summe:	<u>121.762.300</u>	= Mindestbetrag der Allgemeinen Rücklage	

<sup>1)</sup> Berechnung auf Grund der Haushaltsansätze in den drei dem Haushaltsjahr vorangehenden Jahren

## Übersicht über den voraussichtlichen Stand der Schulden

in 1.000 Euro

Gemeindeverwaltung Feldkirchen<sup>1)</sup>

Art <sup>2)</sup>	Stand zu Beginn des Vorjahres	Stand zu Beginn des Haushaltsjahres <sup>5)</sup>				Zugang	Voraussichtlicher Abgang	Stand nach Ablauf des Haushaltsjahres
		Mit Restlaufzeit von <sup>3)</sup>			Gesamt- betrag			
1	2	3	4	5		6	7	8
		bis zu 1 Jahr	1 bis 5 Jahren	mehr als 5 Jahren				
		3a	3b	3c	3d			
1. Schulden aus Krediten von/vom 1.1 Bund, LAF, ERP-Sondervermögen 1.2 Land 1.3 Gemeinden und Gemeindeverbänden 1.4 Zweckverbänden u. dgl. 1.5 sonstigen öffentlichen Bereichen 1.6 Kreditmarkt einschließlich Anleihen (Bereiche 5 bis 8, siehe Nr. 1.1 All- gZVKommGrPI) <sup>4)</sup>	13.945			13.138	13.138	0	2.104	11.034
Summe 1 davon entfallen auf Maßnahmen, die über- wiegend aus Entgelten Dritter finanziert werden (Anlage 4 zu § 5 KommHV- Kameralistik – AllgZVKommGrPI-Nr. 3.3)	13.945	13.138				0	2.104	11.034
2. Innere Darlehen aus Sonderrücklagen 3. Äußere Kassenkredite <sup>5)</sup>						-	-	-

Art	Zahlungen im Vorjahr		Voraussichtliche Zahlungen im Haushaltsjahr		Stand der Verpflichtungen zu Beginn des Haushaltsjahres	Voraussichtlicher Zugang	Voraussichtlicher Abgang	Stand der Verpflichtungen nach Ablauf des Haushaltsjahres
	Geamtbeitrag	Investiver Anteil	Geamtbeitrag	Investiver Anteil				
1	2a	2b	3a	3b	4	5	6	7
4. Kreditähnliche Verpflichtungen; Sicherheiten, sonstige Haftungsverhältnisse 4.1 Belastungen aus Rechtsgeschäften, die Kreditaufnahmen wirtschaftlich gleichkommen (Art. 72 Abs. 1 GO, Art. 66 Abs. 1 LKrO, Art. 64 Abs. 1 BezO) <sup>6),7)</sup> insbesondere 4.1.1 Leasinggeschäfte 4.1.2 Leibrentenverträge 4.1.3 Schuldübernahmen 4.1.4 Verträge über die Durchführung städtebaulicher Maßnahmen 4.1.5 Verpflichtung zur Gewährung von Schuldendiensthilfen an Dritte 4.1.6 Sonstige Kreditaufnahmen gleichkommende Vorgänge 4.2 Verpflichtungen nach Art. 72 Abs. 2 GO, Art. 66 Abs. 2 LKrO, Art. 64 Abs. 2 BezO und sonstige Verpflichtungen, die zu einer Inanspruchnahme der Kommune führen können. <sup>6),7),8)</sup> ( <b>Betriebsträgervereinbarungen Kinderbetreuung</b> ) 4.2.1 Bürgschaften ( <b>AFK Geothermie</b> ) 4.2.2 Sonstige Verpflichtungen nach Art. 72 Abs. 2 GO, Art. 66 Abs. 2 LKrO, Art. 64 Abs. 2 BezO 4.2.3 Sonstige Verpflichtungen, die zu einer Inanspruchnahme der Kommune führen können <sup>9)</sup> ( <b>VEMO gKU</b> ) 5. Mittelbare Schulden Zweckverband weiterführende Schulen gemäß Schülerzahlen					0	3.255	3.255	0
					5.471	12.000	506	16.965
					910	0	0	910
					17.179	4.213	836	20.556

<sup>1)</sup> Unzutreffendes bitte streichen.

<sup>2)</sup> Die Angaben zu Nrn. 1 (mit dem Gesamtbetrag ohne Untergliederung nach Laufzeiten), 3 und 4 sind für **kommunale Unternehmen**, auf die die Vorschriften der **EBV** über Wirtschaftsführung und Rechnungswesen angewendet werden, für sonstige kommunale Unternehmen, und für **Krankenhäuser** und Pflegeeinrichtungen mit kaufmännischem Rechnungswesen in besonderen Abschnitten darzustellen.

<sup>3)</sup> Die Restlaufzeiten berechnen sich jeweils ab dem 1. Januar des Planungsjahres. Endfällige Darlehen sind gesondert zu kennzeichnen. KfW-Kredite sowie Kredite von Landesbanken und Sparkassen sind unter Nr. 1.6 auszuweisen.

<sup>4)</sup> Der Betrag ist jeweils nach Art (Bereiche 5 bis 8, siehe Nr. 1.1 AllgZVKommGrPI) und Umfang zu erläutern. Die jeweils geltende Bereichsabgrenzung ist zu beachten.

<sup>5)</sup> Anzugeben ist der Betrag der nach Maßgabe der Schuldenstatistik

<sup>6)</sup> Anstelle der Angaben unter Nr. 4.1.1 bis 4.2.3 kann auch eine eigene Zusammenstellung der genannten Geschäfte vorgelegt werden. Genehmigungsfreie Geschäfte können der Art nach zusammengefasst dargestellt werden. Verpflichtungen aus Leasingverträgen über bewegliche Gegenstände brauchen nicht aufgeführt zu werden.

<sup>7)</sup> Unter Nr. 4.1 und ggf. auch unter Nr. 4.2 sind jeweils (auch wenn im Vorjahr bzw. im Haushaltsjahr keine Zahlungen angefallen sind bzw. anfallen) auch die Projektkosten (insbesondere auch von PPP-Modellen) nach dem Wirtschaftlichkeitsvergleich (§ 10 KommHV-Kameralistik) anzugeben (vgl. dazu auch Nr. 6 der IMBeK vom 6. Februar 2007, AllIMBI S. 187) und zwar der Gesamtbetrag und der investive Anteil. Soweit die Kommune voraussichtlich nicht oder nicht in voller Höhe in Anspruch genommen wird (z. B. aus Geschäftsbesor-

gungsverträgen) kann zusätzlich der Betrag nach Maßgabe der im Rahmen des Wirtschaftlichkeitsvergleichs erforderlichen Risikoabschätzung angegeben werden. Zur Risikoabschätzung vgl. Nr. 6 der IMBek vom 6. Februar 2007 (AllMBI S. 187); bei ÖPP-Modellen vgl. PPP-Leitfaden Teil 2 S. 9 im Internet unter [http://www.innenministerium.bayern.de/imperia/md/content/stmi/bauen/themen/ppp/leitfaden\\_teil2.pdf](http://www.innenministerium.bayern.de/imperia/md/content/stmi/bauen/themen/ppp/leitfaden_teil2.pdf)

<sup>8)</sup> Bürgschaften für Förderungen können zusammengefasst dargestellt werden. Die Risikoeinschätzung ist zu erläutern.

<sup>9)</sup> Unter Nr. 4.2.3 sind mit Art und Betrag insbesondere Verpflichtungen aus Verlustabdeckung von Sondervermögen, verbundenen Unternehmen (mit Davon-Vermerk für Kommunalunternehmen) und Beteiligungen anzugeben.

### Beteiligungen zum 01.01.2026

Name der Gesellschaft (zusätzlich ggf. Unternehmenszweck)	Stammkapital  Euro	Anteil Kommune am Stamm- kapital v.H.	weitere Beteiligungen anderer Kommunen		Bilanzsumme (des aktuellen Jahresabschl.)  zum 31.12.2024
			v.H.	Name	
<b>Baugesellschaft München-Land GmbH</b>	5.021.800	4,598	22,401 19,604 17,34 6,986 5,152 5,088	Landkreis München Unterföhring Aschheim Planegg Oberschleißheim Oberhaching und weitere....	253.478.942,46 € Bilanzgewinn 1.945.400,65 €
<b>AFK-Geothermie GmbH</b> Stammeinlage Kapitalrücklage	10.000 19.724.000	33,33	33,33 33,33	Aschheim Kirchheim	96.360.655,52 € Bilanzgewinn 1.686.296,97 € Verlustvortrag 8.032.259,37 1/3 Anteil = 2.677.420 €
<b>VE München-Ost gKu</b>	249.714	Wasser: 8,65 Abwasser: 7,80		Anzing Aschheim Egmating Finsing Grasbrunn Kirchheim Kirchseeon Oberpframmern Pliening Poing Vaterstetten Zorneding	198.251.894,34 € Bilanzverlust 913.803,50 €

III.

Übersicht über die Bediensteten in Ausbildung

Bezeichnung	Art der Vergütung	vorgesehen für 2026	beschäftigt 01. Sep 24	Erläuterungen
1	2	3	4	5
Auszubildende für den Ausbildungsberuf „Verwaltungsfachangestellte/r -Fachrichtung allgemeine innere Verwaltung des Freistaates Bayern und Kommunalverwaltung“	Ausbildungsvergütung	2	1	
<b>Insgesamt</b>		2	1	

I. Stellenplan 2026 der Gemeindeverwaltung Feldkirchen

1. Beamte

Wahlbeamte und sonstige Beamte	Besoldungs- gruppe	Zahl der Stellen			Zahl der Stellen 2026	Zahl der tatsächlich besetzten Stellen am 31.12.2025	Erläuterungen
		insgesamt	darunter				
			mit Amtszulage	bei Stellenober- grenzen nicht berücksichtigt			
1	2	3	4	5	6	7	8
Wahlbeamte	A 16	1	0	0	1	1	
sonstige Beamte	A 16						
	A 15						
	A 14						
	A 13	1	0	0	1	1	
	A 12	1	0	0	1	1	
	A 11						
	A 10						
	A 9						
	A 8						
	A 7						
	A 6						
<b>Insgesamt</b>		3	0	0	3	3	

## II. Ergänzende nachrichtliche Angaben 2026

Abschnitte bzw. Unterabschnitte

Abschnitt bzw. Unterabschnitt (Kameralistik)	Hauptproduktbereich Produktbereich Produkt Produktgruppe	Beamte						Erläuterungen
		Wahl-beamte	A 13	A 12	A 11	A 10	A 9	
1	2	3	4	5		6	7	8
0000	Gemeindeorgane	1	1					
1100	Ordnungsamt			1				
<b>Insgesamt</b>		1	1	1	0	0	0	

## II. Ergänzende nachrichtliche Angaben 2026

Abschnitt bzw. Unterabschnitt (Kameralistik)	Hauptproduktbereich Produktbereich Produkt Produktgruppe	Tarifbeschäftigte									
		E13	E12	E11/S17	E10	E9 a, b, c	E8/S8a	E7	E6	E1-5	Erläuterungen
1	2	3		4	5	6	7	8	9	10	11
0000	Gemeindeorgane (Vorzimmer, Öffentlichkeitsarbeit)					3			1		
0200	Hauptamt + IT		1	4						2	
0300	Kämmerei		1			1	2				
0300	Gemeindekasse					2					
0300	Steuerverwaltung			1		1					
1100	Ordnungsamt + EWO/Gewerbeamt			3		3	7				
1141	Umweltamt		1	3					1		
1301	Feuerwehrwesen					2					
2100	Grundschule							1			
3521	Öffentl. Bücherei					1				6	
5600	Sportanlage								1		
6000	Bauamt		1	3		5					
7201	Bauhof					3		3	9	5	
<b>Insgesamt</b>		0	4	14	0	21	9	4	12	13	<b>77</b>